

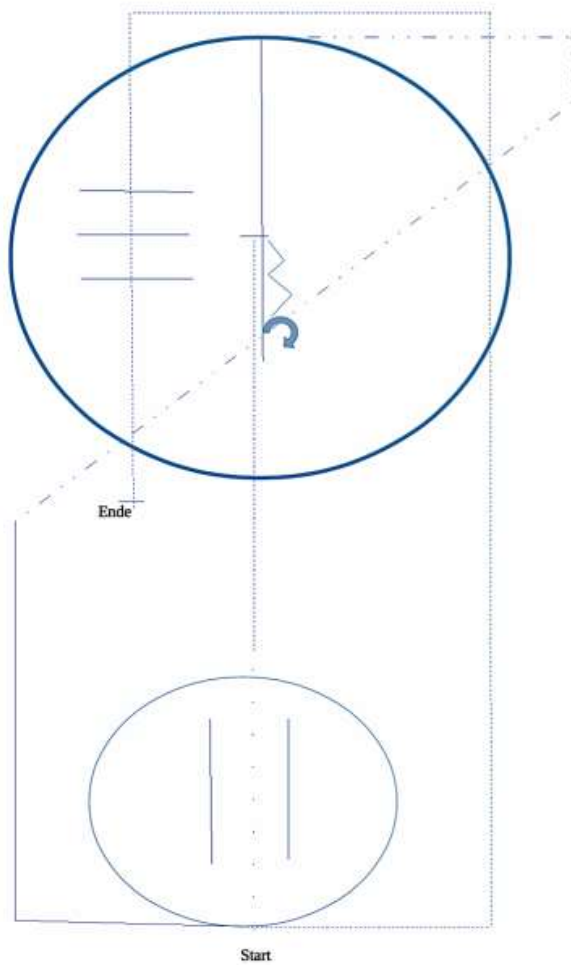
EWU C-TURNIER Herzfel d/ Diestedde 22.-23.07.2023

Prüfung	Seite
Zirkel flitzer	2
LK 1&2 A&B RN	3
3 A&B RN	4
LK 4 A&B RN	5
WT RR	6
LK 4&5 A&B RR	7
LK 3 A&B RR	8
LK 1&2 A&B RR	9
LK 1&2&3 A&B WR	10
LK 1&2 A&B Sen SUHO	11
LK 4&5 A&B SSH	12
LK 3 A&B SSH	13
LK 1&2 A&B SSH	14
WT WHS	15
LK 4&5 A&B WHS	16
LK 3 A&B WHS	17
LK 1&2 A&B WHS	18
WT & In hand TH	19
LK 4&5 A&B TH	20
LK 3 A&B TH	21
LK 1&2 A&B TH	22

EWU C-TURNIER Herzfel d/ Diestedde 22.-23.07.2023

ZIRKELFLITZER MEETS ZIRKELDIVA LK 1-5

Zirkelflitzer meets Zirkeldiva



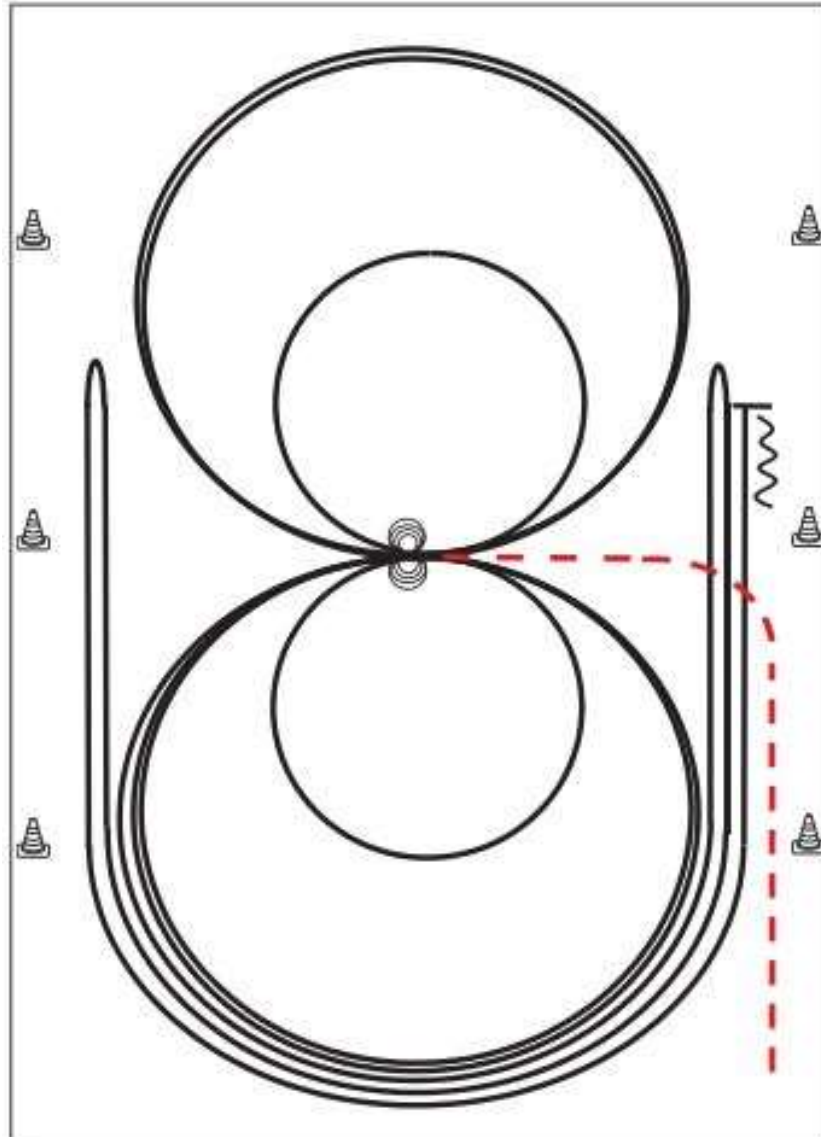
Zirkelflitzer meets Zirkeldiva

1. Walk
2. Brücke
3. Jog
4. Stop, Back up, 360 Grad turn right
5. Lope right
6. Rechtszirkel und extended lope
7. Extended Trot
8. Lope, Volte
9. Jog ganze Bahn
10. Walk, Walk over, Stop

LK 1&2 A&B RN



Reining Pattern 6



Im Trab zur Mitte der Bahn. Beginn der Aufgabe aus dem Schritt oder aus dem Stand.

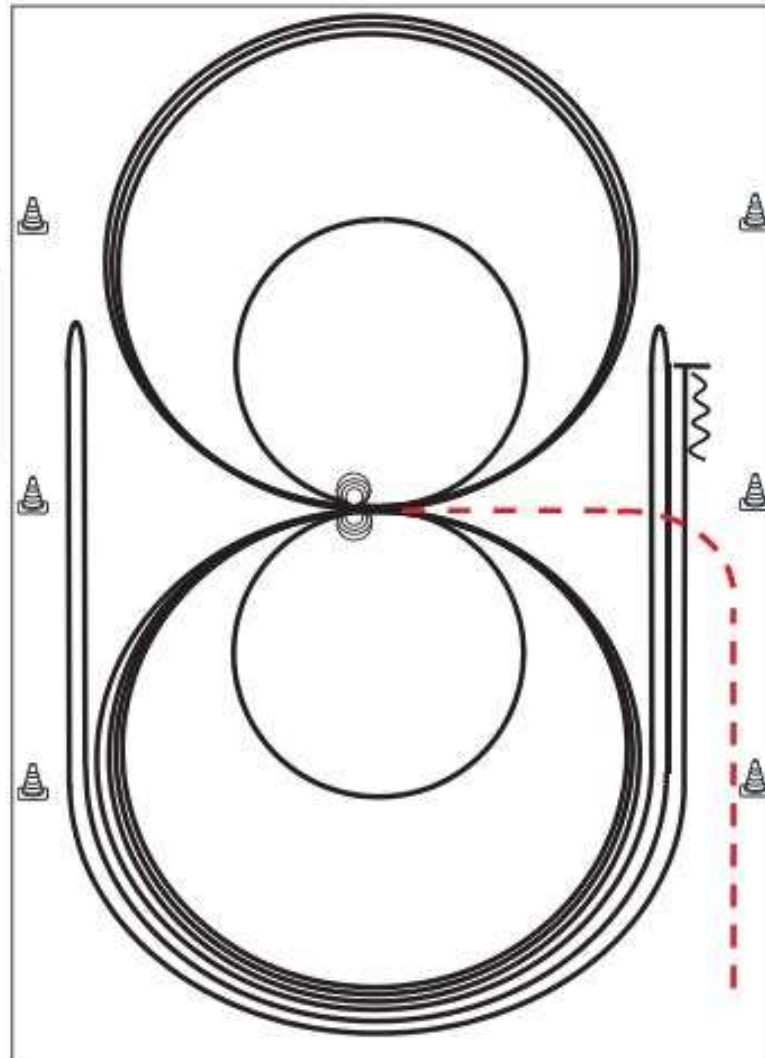
- 1) 4 Spins **rechts**, Verharren
 - 2) 4 Spins **links**, Verharren
 - 3) 3 Zirkel Galopp (**links**), 1. + 2. groß und schnell, **3. klein** und langsam, Galoppwechsel bei X
 - 4) 3 Zirkel Galopp (**rechts**), 1. + 2. groß und schnell, **3. klein** und langsam, Galoppwechsel bei X
 - 5) Galopp (**links**) auf dem Zirkel, der nicht geschlossen wird, Run Down entlang der langen Seite, Sliding Stop mind. 6,00 m von der Bande entfernt hinter dem **Mittelmarker**, Rollback **rechts**, kein Verharren
 - 6) Galopp (**rechts**) auf dem Zirkel, der nicht geschlossen wird, Run Down entlang der langen Seite, Sliding Stop mind. 6,00 m von der Bande entfernt hinter dem **Mittelmarker**, Rollback **links**, kein Verharren
 - 7) Galopp (**links**) auf dem Zirkel, der nicht geschlossen wird, Run Down entlang der langen Seite, Sliding Stop mind. 6,00 m von der Bande entfernt hinter dem **Mittelmarker**, Rückwärtsrichten mind. 3,00 m, Verharren
- Der Reiter muss das Kopfstück zur Gebisskontrolle vor dem Richter abnehmen.

Trab	---
Galopp	—
Rückwärts	MMM

LK 3 A&B rn



Reining Pattern 5



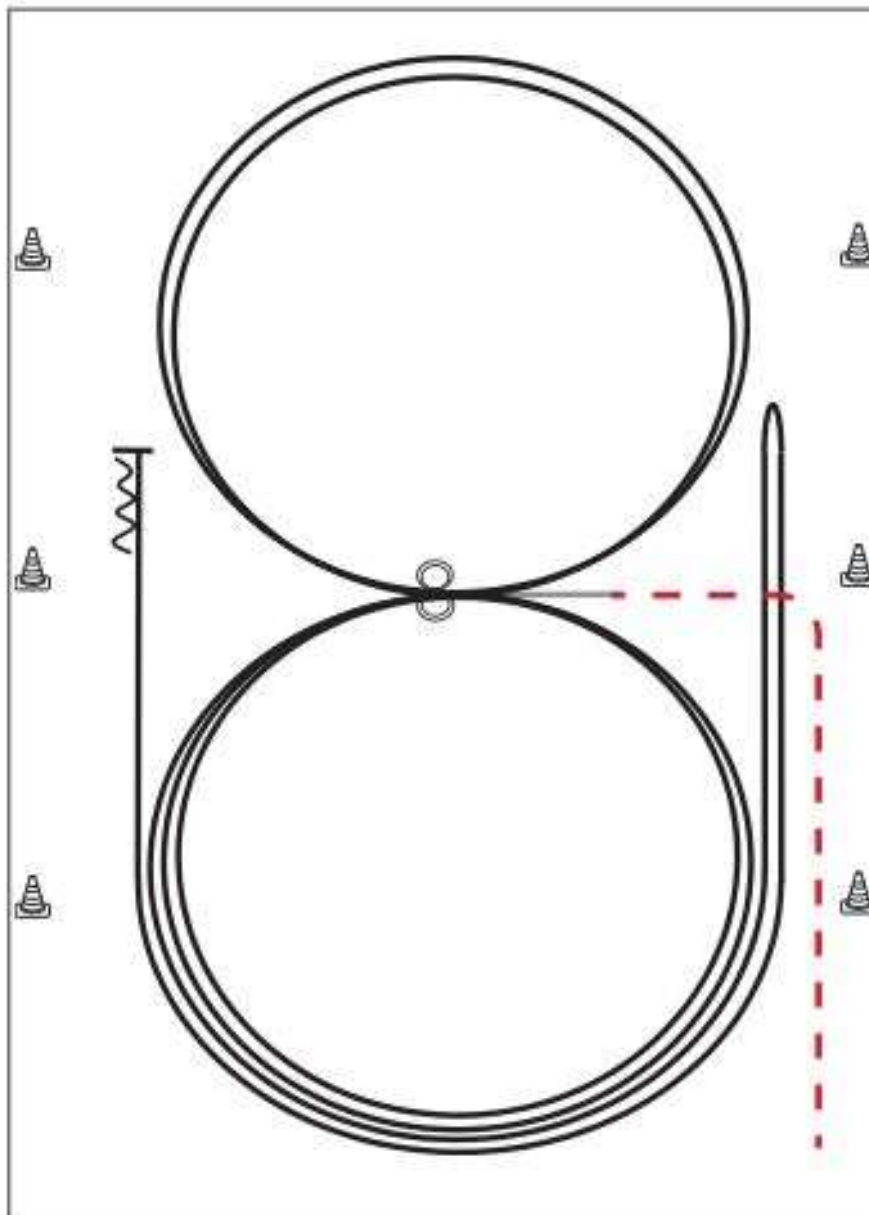
Im Trab zur Mitte der Bahn. Beginn der Aufgabe aus dem Schritt oder aus dem Stand.

- 1) 3 Zirkel Galopp (**links**), 1. + 2. groß und schnell, 3. klein und langsam, Stop bei X
- 2) 4 Spins **links**, Verharren
- 3) 3 Zirkel Galopp (**rechts**), 1. + 2. groß und schnell, 3. klein und langsam, Stop bei X
- 4) 4 Spins **rechts**, Verharren
- 5) 1 Zirkel Galopp (**links**) groß und schnell, Galoppwechsel bei X, 1 Zirkel Galopp (**rechts**) groß und schnell, Galoppwechsel bei X (figure 8)
- 6) Galopp (**links**) auf dem Zirkel, der nicht geschlossen wird, Run Down entlang der langen Seite, Sliding Stop mind. 6,00 m von der Bande entfernt hinter dem **Mittelmarker**, Rollback **rechts**, kein Verharren
- 7) Galopp (**rechts**) auf dem Zirkel, der nicht geschlossen wird, Run Down entlang der langen Seite, Sliding Stop mind. 6,00 m von der Bande entfernt hinter dem **Mittelmarker**, Rollback **links**, kein Verharren
- 8) Galopp (**links**) auf dem Zirkel, der nicht geschlossen wird, Run Down entlang der langen Seite, Sliding Stop mind. 6,00 m von der Bande entfernt hinter dem **Mittelmarker**, Rückwärtsrichten mind. 3,00 m, Verharren

Der Reiter muss das Kopfstück zur Gebisskontrolle vor dem Richter abnehmen.

LK 4 A&B RN

Reining Pattern 14 (nur für LK 4)



Im Trab zur Mitte der Bahn.

Beginn der Aufgabe aus dem Schritt oder aus dem Stand.

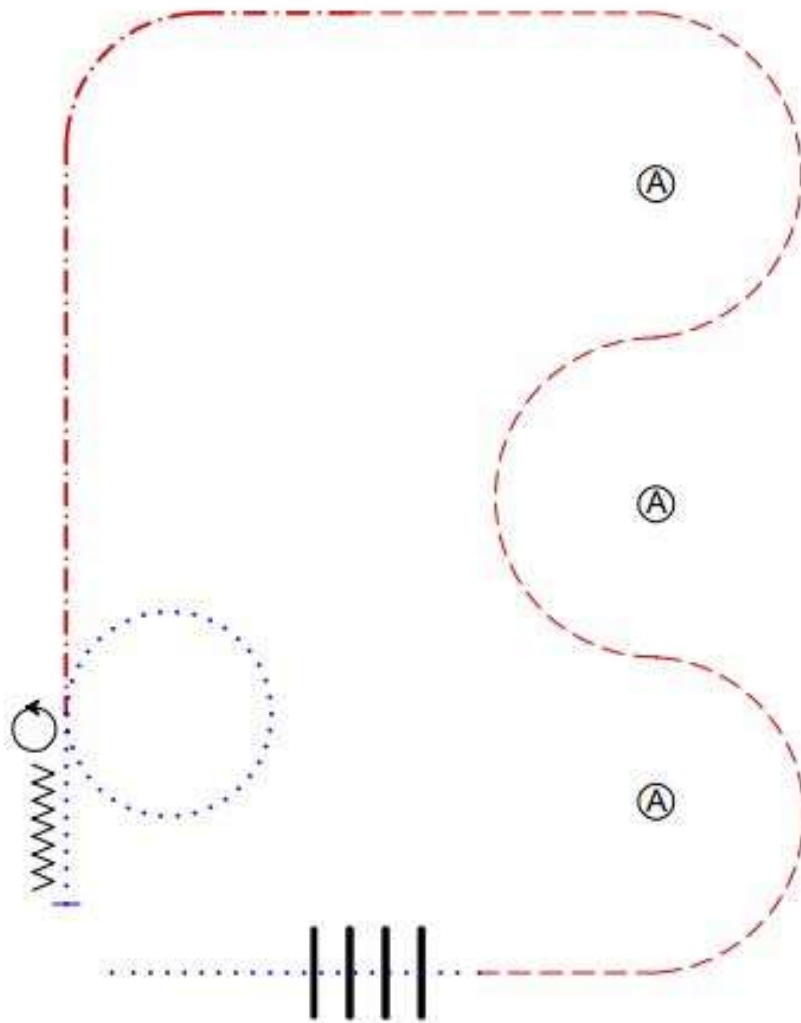
- 1) 2 Zirkel Galopp (**links**), Stop bei X, Verharren
- 2) 2 Spins **links**, Verharren
- 3) 2 Zirkel Galopp (**rechts**), Stop bei X, Verharren
- 4) 2 Spins **rechts**, Verharren
- 5) Galopp (**links**) auf dem Zirkel, der nicht geschlossen wird, Run Down entlang der langen Seite, Stop mind. 6,00 m von der Bande entfernt hinter dem **Mittelmarker**, Rollback **rechts**, kein Verharren
- 6) Galopp (**rechts**) auf dem Zirkel, der nicht geschlossen wird, Run Down entlang der langen Seite, Stop mind. 6,00 m von der Bande entfernt hinter dem **Mittelmarker**, Rückwärtsrichten mind. 3,00 m, Verharren

Trab	-----
Galopp	—————
Rückwärts	///////

Der Reiter muss das Kopfstück zur Gebisskontrolle vor dem Richter abnehmen.

EWU C-TURNIER Herzfel d/ Diestedde 22.-23.07.2023

Wt rr



1. Walk, Walk over
2. Jog serpentine
3. Extd. Jog
4. Walk circle
5. Stop, Back up
6. Turn 360° opt.

- Ⓐ Marker
..... Walk
----- Jog
- . - . - . Extended Jog

~~~~~ Back

© by Marius Bauer



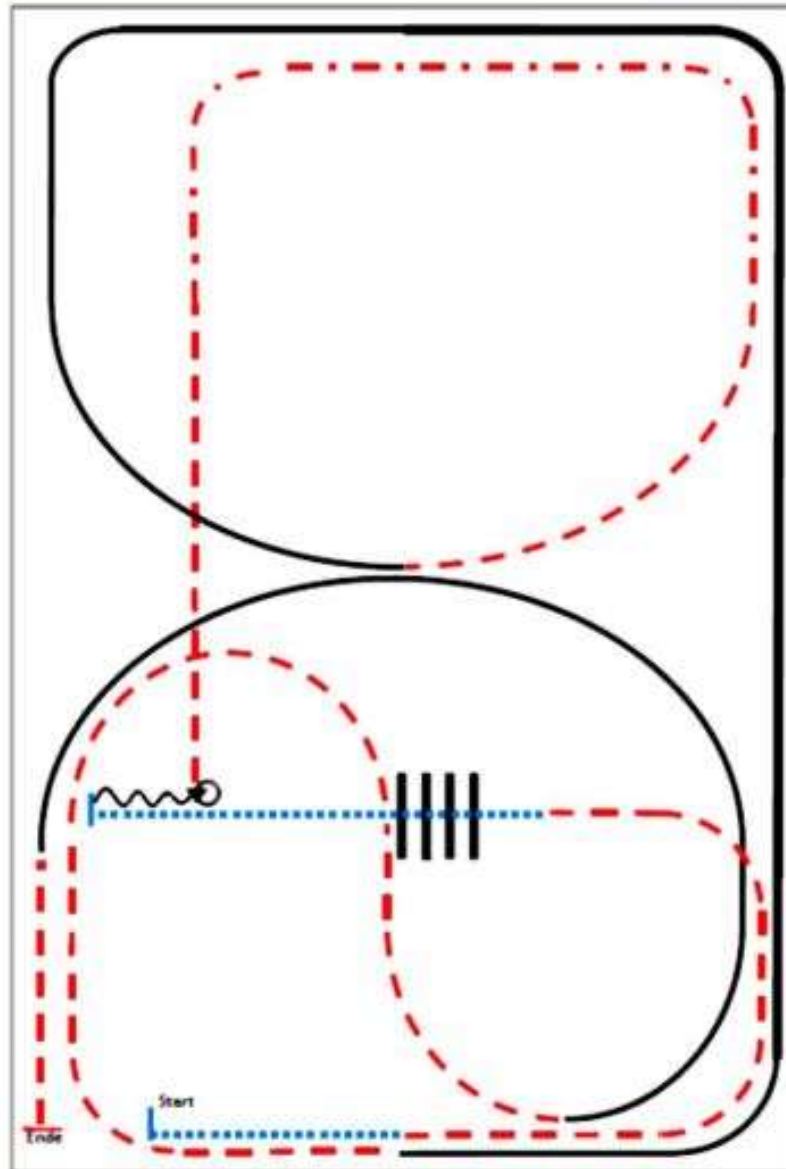
# EWU C-TURNIER Herzfel d/ Diestedde 22.-23.07.2023

LK 4&5 A&B Rr

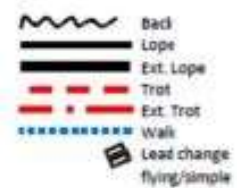
## Pattern Ranch Riding #26 - LK 4/5



Arenagröße:  
Münd. 20 x 40 m



- (1) Walk
- (2) Trot
- (3) Walk over, Walk
- (4) Stop, Back up, 90° Turn rechts
- (5) Trot, Extended Trot, Trot
- (6) Rechtsgalopp
- (7) Extended Lope, Lope
- (8) Trot
- (9) Linksgalopp
- (10) Trot, Stop



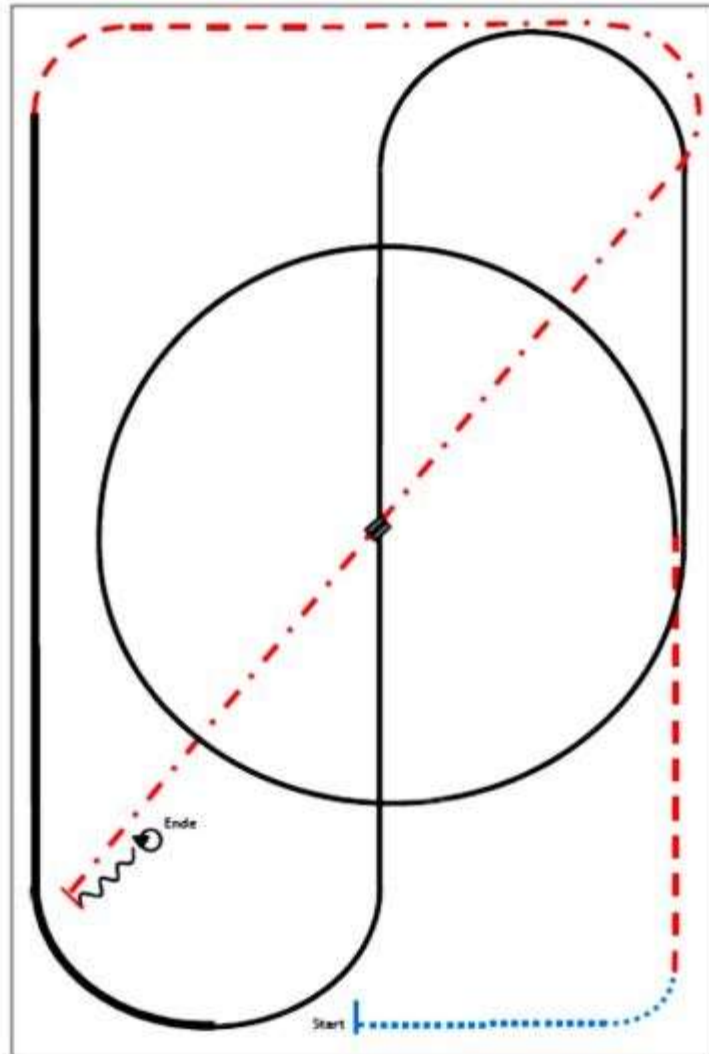
# EWU C-TURNIER Herzfel d/ Diestedde 22.-23.07.2023

LK 3 a&B RR

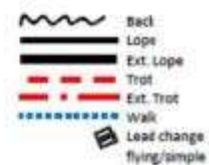
## Pattern Ranch Riding #15 – Q.jun. LK 1/2 LK 3



Arenagröße:  
Mind. 20 x 40 m



- (1) Walk
- (2) Trot
- (3) Zirkel Linksgalopp, Lope
- (4) Galoppwechsel in der Mitte der Arena  
(fliegend oder einfach)
- (5) Rechtsgalopp
- (6) Extended Lope
- (7) Trot
- (8) Extended Trot
- (9) Stop, Back up
- (10) 360° Turns (beide Richtungen)



ERSTE WESTERNREITER UNION  
PFERDESPORTVERBAND WESTERNREITEN

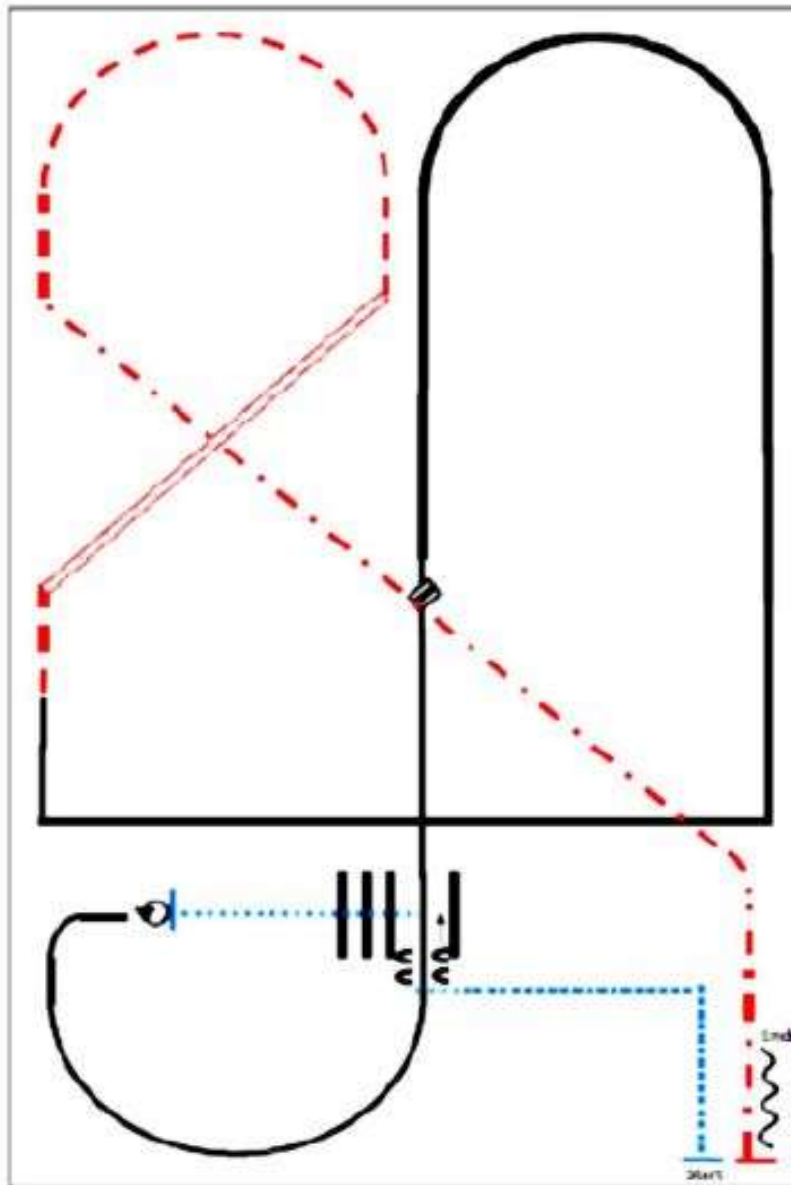


# EWU C-TURNIER Herzfel d/ Diestedde 22.-23.07.2023

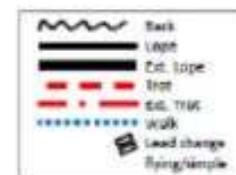
LK 1&2 A&B Rr

## Pattern Ranch Riding #1 - Q sen. LK 1/2

Arenagröße: mind. 25 x 50 m



- (1) Walk corner
- (2) Sidepass rechts, Walk over
- (3) Stop, Turns 360° (beide Richtungen)
- (4) Linksgalopp
- (5) Galoppwechsel in der Mitte der Arena (fliegend oder einfach), Rechtsgalopp
- (6) Extended Lope rechts
- (7) Lope corners Extended Lope
- (8) Trot, Trot two track
- (9) Trot
- (10) Extended Trot
- (11) Stop, Back up



Spring/ample

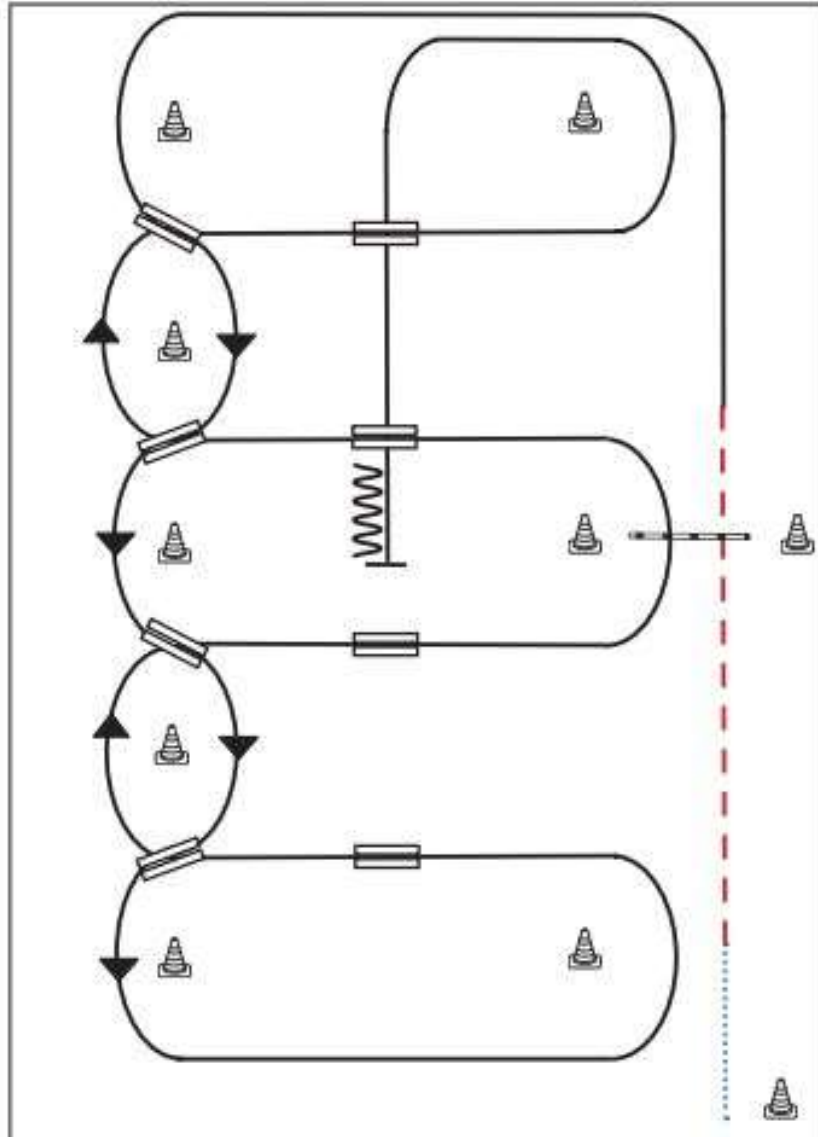
ERSTE WESTERNREITER UNION  
PFERDESPORTVERBAND WESTERNREITEN

# EWU C-TURNIER Herzfel d/ Diestedde 22.-23.07.2023

LK 1&2&3 A&B WR



## Western Riding Pattern 1



- 1) Schritt vom Start-Pylon zum ersten Marker, Übergang zum Trab, Trab über die Stange
- 2) Übergang zum Linksgalopp, Galopp an der kurzen Seite
- 3) 1. Galoppwechsel auf der Linie
- 4) 2. Galoppwechsel auf der Linie
- 5) 3. Galoppwechsel auf der Linie
- 6) 4. Galoppwechsel auf der Linie, Galopp an der kurzen Seite
- 7) 1. Galoppwechsel mit Seitenwechsel
- 8) 2. Galoppwechsel mit Seitenwechsel
- 9) Galopp über die Stange
- 10) 3. Galoppwechsel mit Seitenwechsel
- 11) 4. Galoppwechsel mit Seitenwechsel
- 12) Mitte der kurzen Seite abwenden, Stop auf Höhe des Mittelmarkers, Rückwärtsrichten

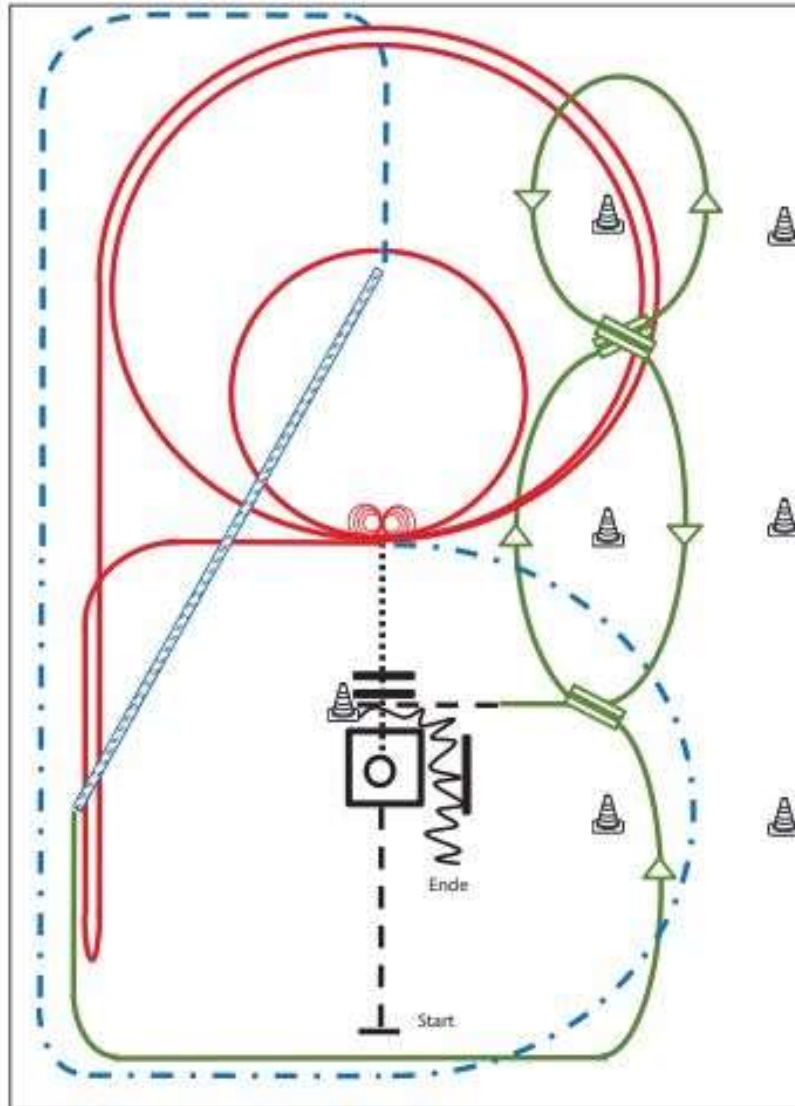
| Legende:    |           |
|-------------|-----------|
| Schritt     | .....     |
| Trab        | — — — — — |
| Galopp      | —————     |
| Wechselzone | —————     |
| Rückwärts   | W W W     |
|             |           |

# EWU C-TURNIER Herzfel d/ Diestedde 22.-23.07.2023

SUHO LK 1&2 SEN



**Superhorse Pattern 2** (empfohlen für Hallen oder Plätze ab 20x40m)

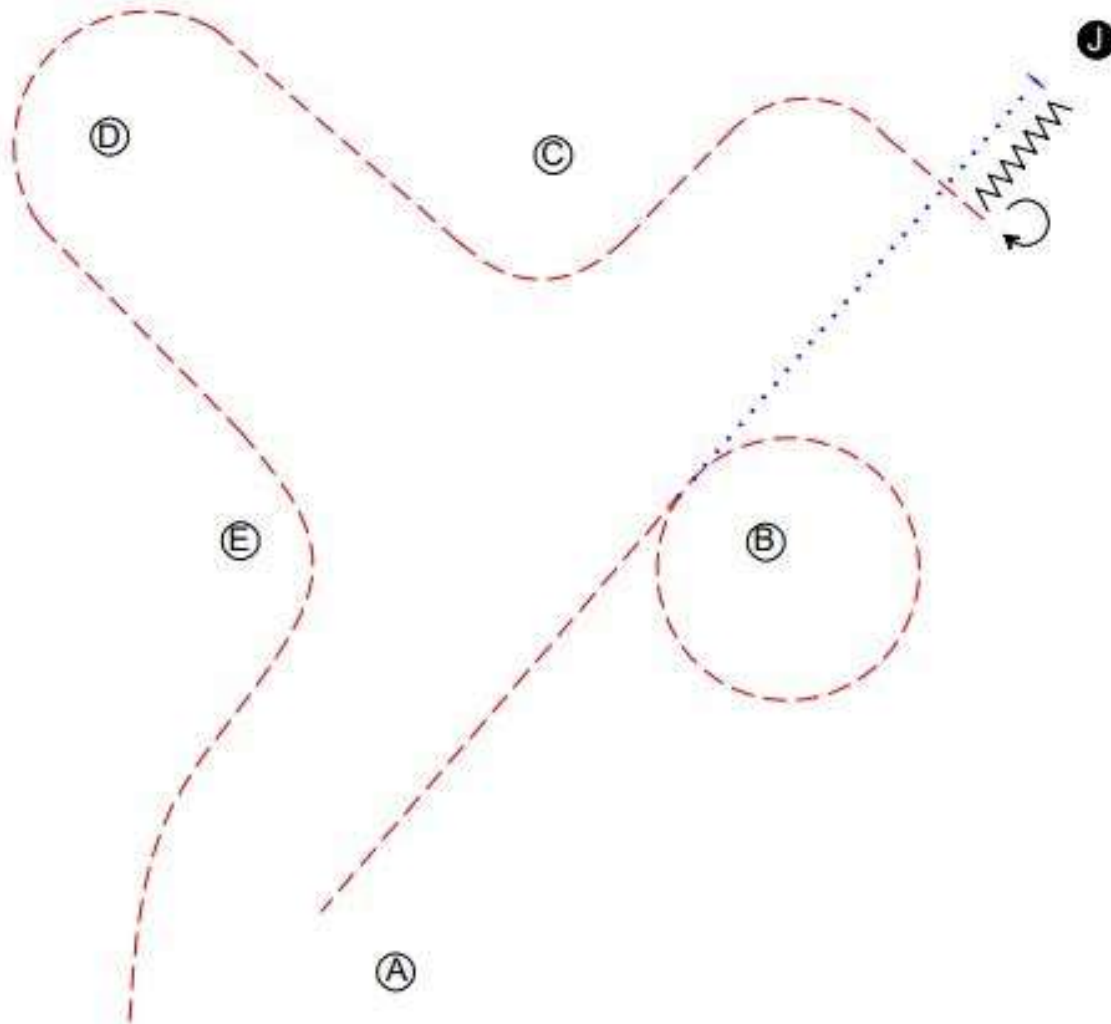


- 1) Jog, Jog in, 360° Turn either way (TH)
- 2) Walk out and Walk over (TH)
- 3) 4 Spins links, 4 ¼ Spins rechts (RN)
- 4) 2 Zirkel Galopp (links), 1. groß und schnell, 2. klein und langsam (RN)
- 5) Galopp (links) auf dem Zirkel, der nicht geschlossen wird, Run Down entlang der langen Seite, Sliding Stop mind. 6,00 m von der Bande entfernt hinter dem Mittelmarker, Rollback rechts, kein Verharren, Lope bis X (RN),
- 6) Extended Trot (RR)
- 7) Trot Corners (RR)
- 8) Two-Track rechts (RR)
- 9) Galoppwechsel auf der Linie (WR)
- 10) Galoppwechsel auf der Linie (WR)
- 11) Galoppwechsel auf der Linie (WR)
- 12) Jog in, Back up (TH)

| Legende:    |  |
|-------------|--|
| Schritt     |  |
| Trab        |  |
| Galopp      |  |
| Wechselzone |  |
| Rückwärts   |  |

# EWU C-TURNIER Herzfel d/ Diestedde 22.-23.07.2023

LK 4&5 A&b SSH



1. Be ready at A
2. Jog A to B, Jog around B
3. Walk B to Judge, Stop
4. Set up
5. Back up, Turn 270°
6. Jog serpentine
7. Jog to line up

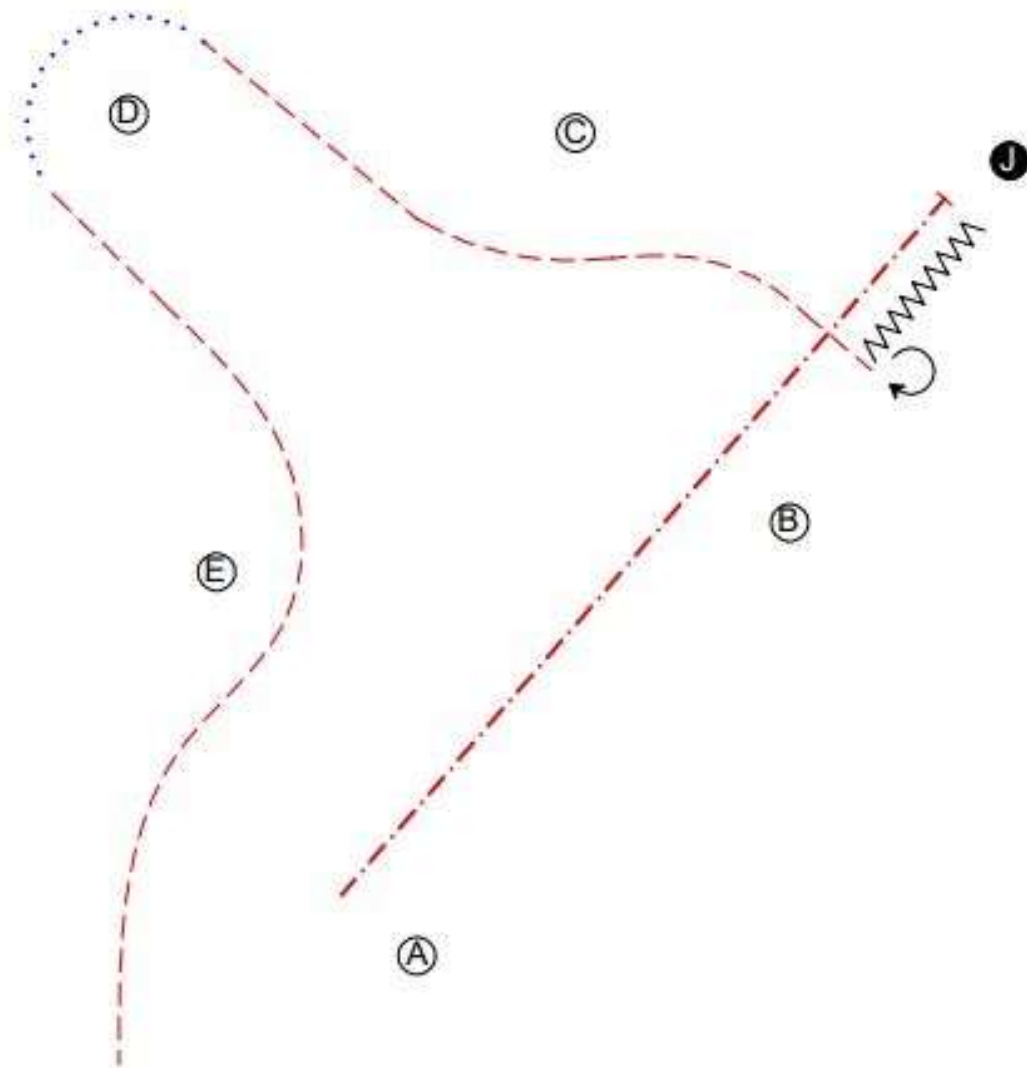
- |         |           |
|---------|-----------|
| ● J     | Judge     |
| ⊙ A     | Marker    |
| .....   | Walk      |
| -----   | Jog       |
| -----   | Extd. Jog |
| W W W W | Back      |

© by Marius Bauer



# EWU C-TURNIER Herzfel d/ Diestedde 22.-23.07.2023

LK 1&2 A&B SSH

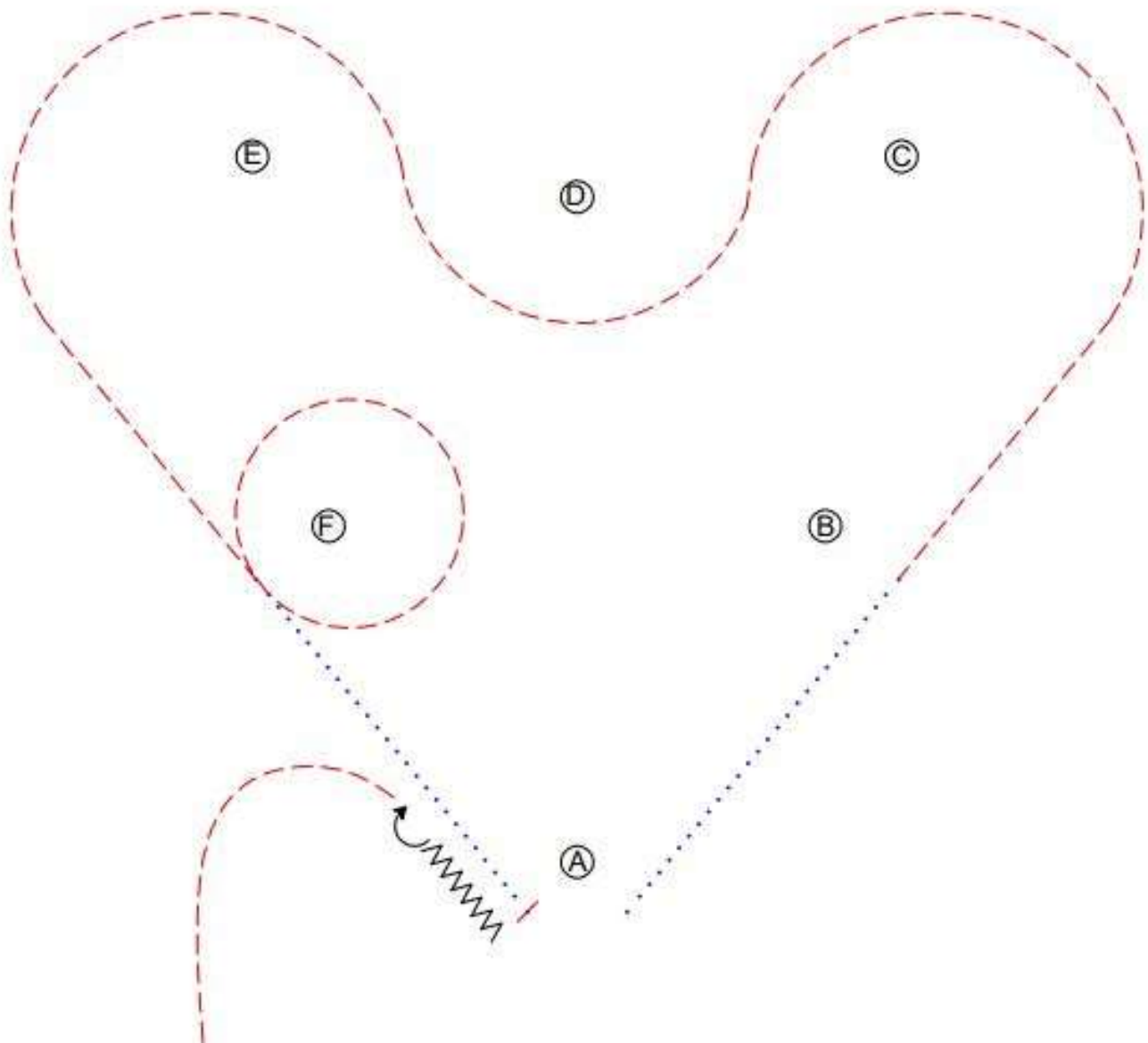


1. Be ready at A
2. Extd. Jog A to Judge, Stop
3. Set up, Back up
4. 270° turn right
5. Jog serpentines
6. Walk around D
7. Jog serpentines
8. Jog to warm up area

|             |           |
|-------------|-----------|
| ● J         | Judge     |
| Ⓐ           | Marker    |
| .....       | Walk      |
| - - - - -   | Jog       |
| - · - · - · | Extd. Jog |
| ΛΛΛΛΛ       | Back      |

© by Marius Bauer



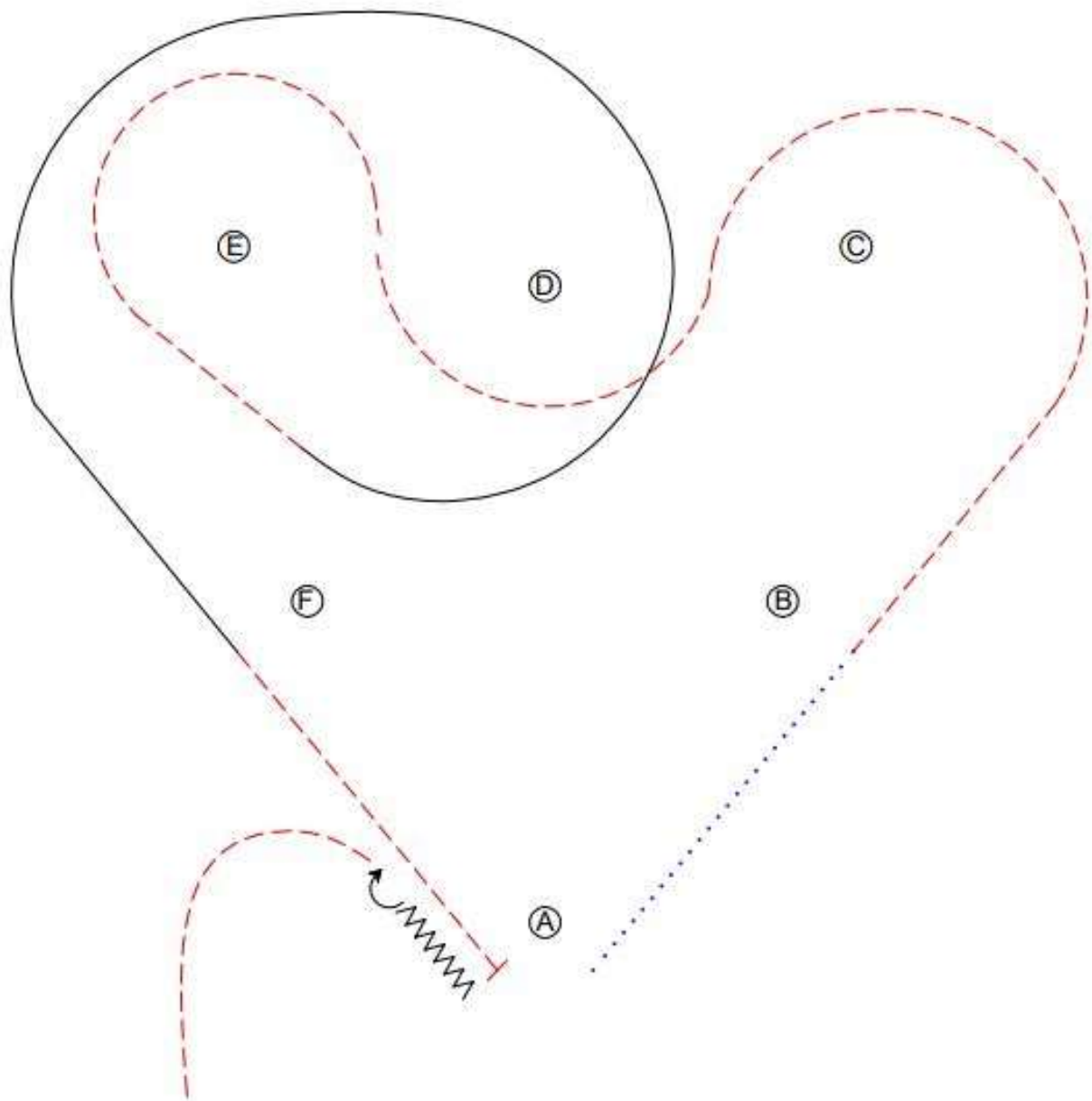


1. Be ready at A. Walk to B
2. Jog serpentines
3. Jog circle around F
4. Walk F to A
5. Back up
6. 180° turn right
7. Jog to warm up area

- |           |        |
|-----------|--------|
| Ⓐ         | Marker |
| .....     | Walk   |
| - - - - - | Jog    |
| —————     | Lope   |
| ∩∩∩∩∩     | Back   |

# EWU C-TURNIER Herzfel d/ Diestedde 22.-23.07.2023

LK 4&5 A&B WHS



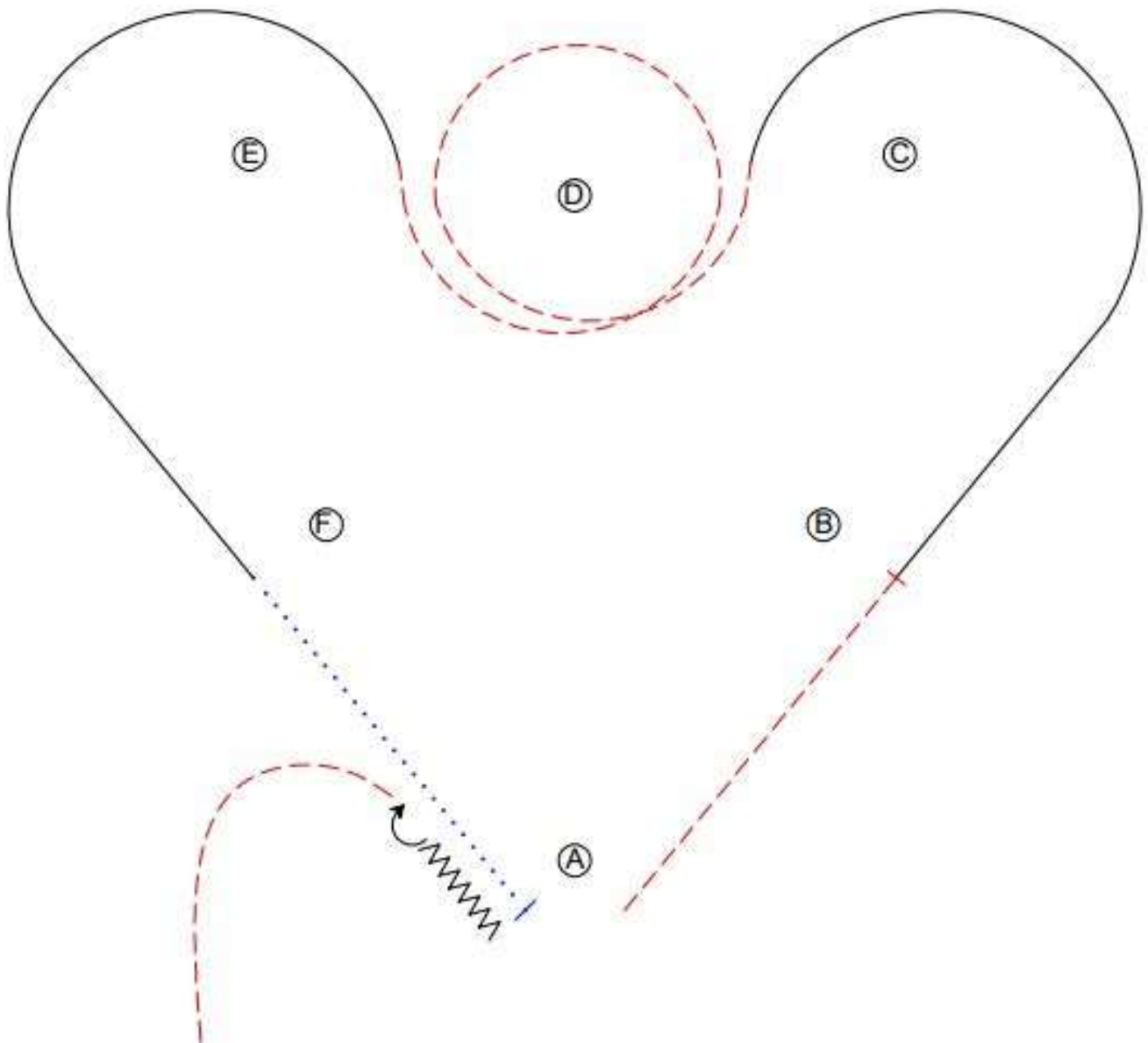
1. Be ready at A. Walk to B
2. Jog serpentine
3. Lope around D and E
4. Jog F to A, Stop
5. Back up
6. 180° turn right
7. Jog to warm up area

- |       |        |
|-------|--------|
| Ⓐ     | Marker |
| ..... | Walk   |
| ---   | Jog    |
| —     | Lope   |
| ∩∩∩∩  | Back   |

© by Marius Bauer

# EWU C-TURNIER Herzfel d/ Diestedde 22.-23.07.2023

LK 3 A&B WHS



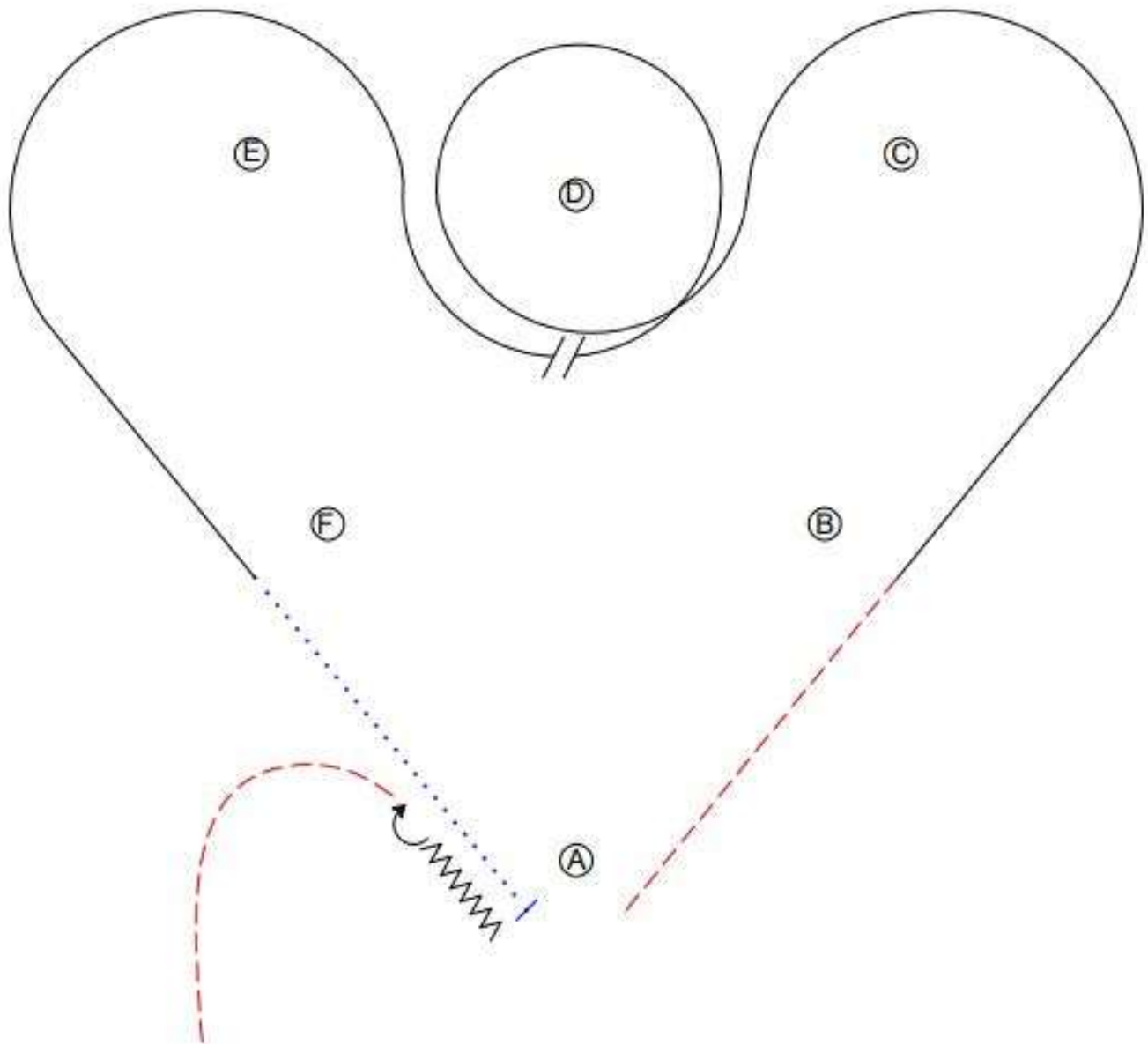
1. Be ready at A. Jog A to B, Stop
2. Lope left
3. Jog around D
4. Lope left lead around E
5. Lope E to F
6. Walk to A, Stop
7. Back up, Turn 180° right
8. Jog to warm up

|             |              |
|-------------|--------------|
| Ⓐ           | Marker       |
| .....       | Walk         |
| - - - - -   | Jog          |
| - · - · - · | Extended Jog |
| —————       | Lope         |
| ——//——      | Lead Change  |
| ⋈⋈⋈⋈        | Back         |

© by Marius Bauer

# EWU C-TURNIER Herzfel d/ Diestedde 22.-23.07.2023

LK 1&2 A&B Whs



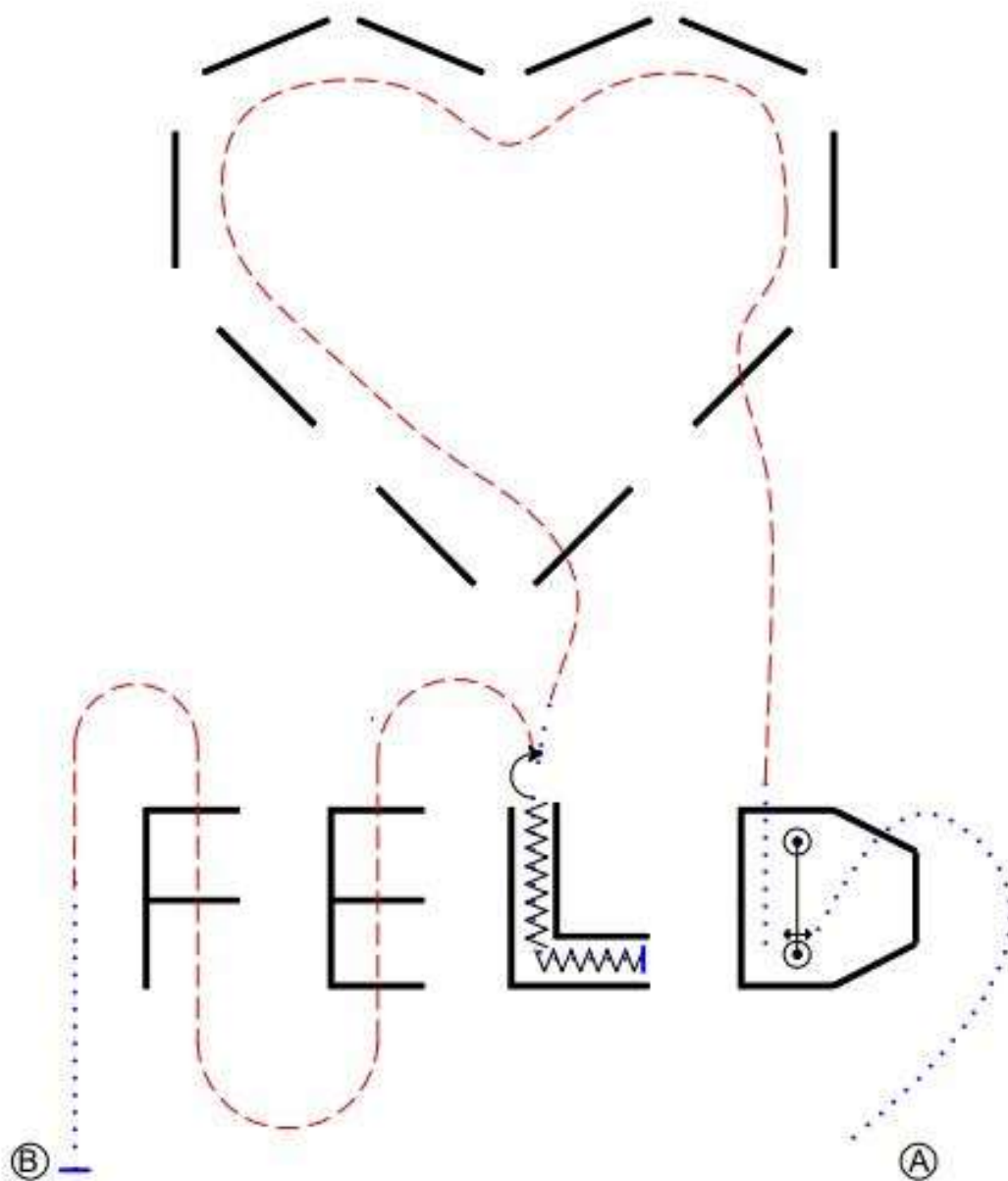
1. Be ready at A. Jog A to B
2. Lope right lead around C
3. Lop circle around D
4. Lead change
5. Lope around E, Lope to F
6. Walk to A, Stop
7. Back up, Turn 180° right
8. Jog to warm up

- Ⓐ Marker
- ..... Walk
- Jog
- - - - - Extended Jog
- Lope
- //—— Lead Change
- ⋈ Back

© by Marius Bauer

# EWU C-TURNIER Herzfel d/ Diestedde 22.-23.07.2023

WT TH & In hand



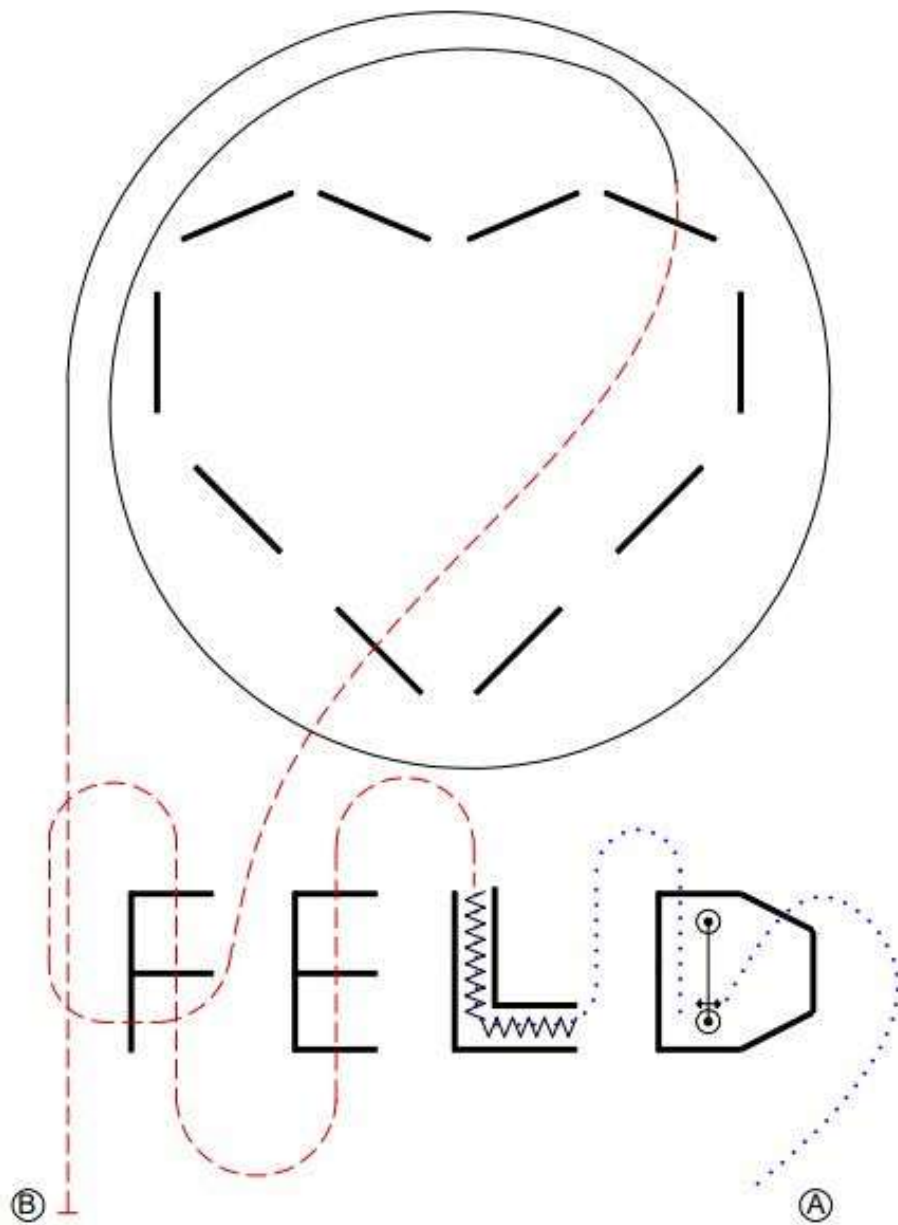
1. Be ready at A
2. Walk in, Tor, Walk out
3. Jog over
4. Walk through L, Back up
5. Turn 180° opt., Jog over
6. Walk, Stop at B

..... Walk  
- - - - - Jog  
———— Lope  
ΛΛΛΛΛ Back

© by Marius Bauer

# EWU C-TURNIER Herzfel d/ Diestedde 22.-23.07.2023

LK 4&5 A&B TH



1. Be ready at A
2. Walk in, Tor, Walk out
3. Walk through L, Back up
4. Walk out, Jog over
5. Lope left lead
6. Jog, Stop at B

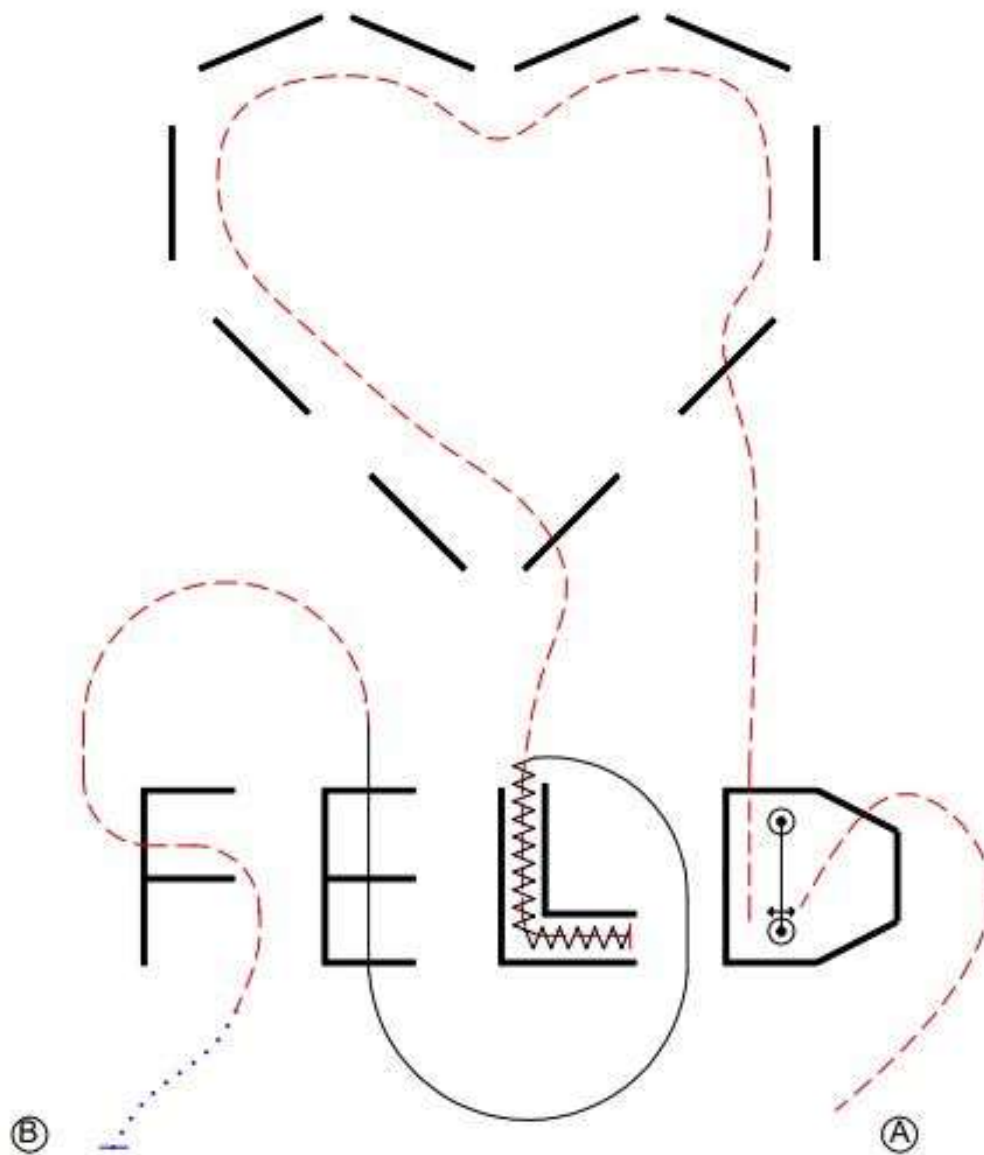
..... Walk  
 - - - - - Jog  
 \_\_\_\_\_ Lope  
 WWWW Back

© by Marius Bauer



# EWU C-TURNIER Herzfel d/ Diestedde 22.-23.07.2023

LK 3 A&B TH

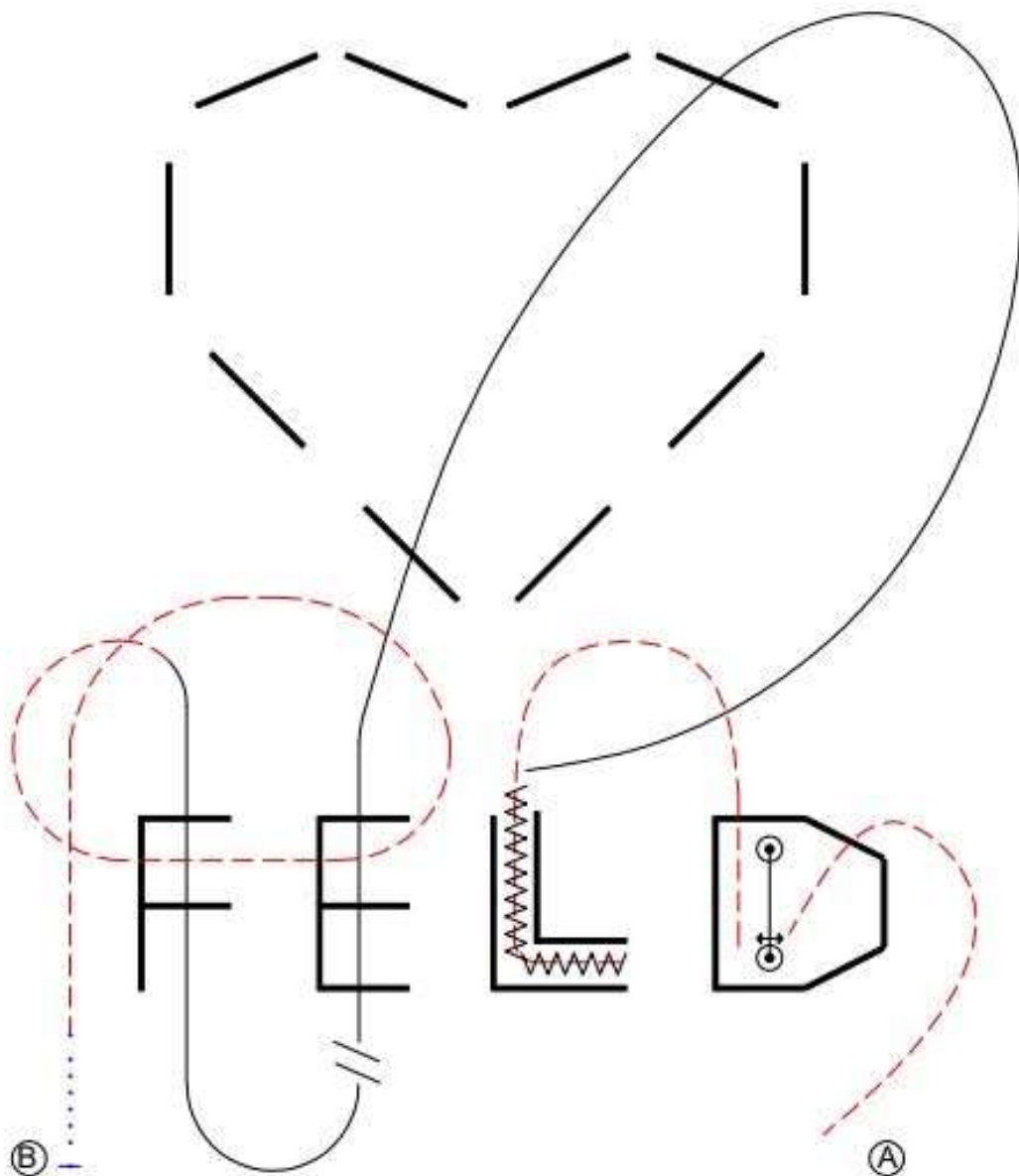


1. Be ready at A
  2. Jog in, Tor, Jog out
  3. Jog over
  4. Jog through L, Back up
  5. Lope over
  6. Jog over
  7. Walk, Stop at B
- |       |      |
|-------|------|
| ..... | Walk |
| ----- | Jog  |
| ————  | Lope |
| ∩∩∩∩  | Back |

© by Marius Bauer

# EWU C-TURNIER Herzfel d/ Diestedde 22.-23.07.2023

LK 1&2 A&B TH



1. Be ready at A
2. Jog in, Tor, Jog out
3. Jog through L, Back up
4. Lope over left
5. Lead change
6. Lope over right
7. Jog over
8. Walk, Stop at B

..... Walk  
 - - - - - Jog  
 \_\_\_\_\_ Lope  
 ^^^^^ Back

© by Marius Bauer