

# EWU AQ- UND C-TURNIER WARENDORF 14.-16.07.2022

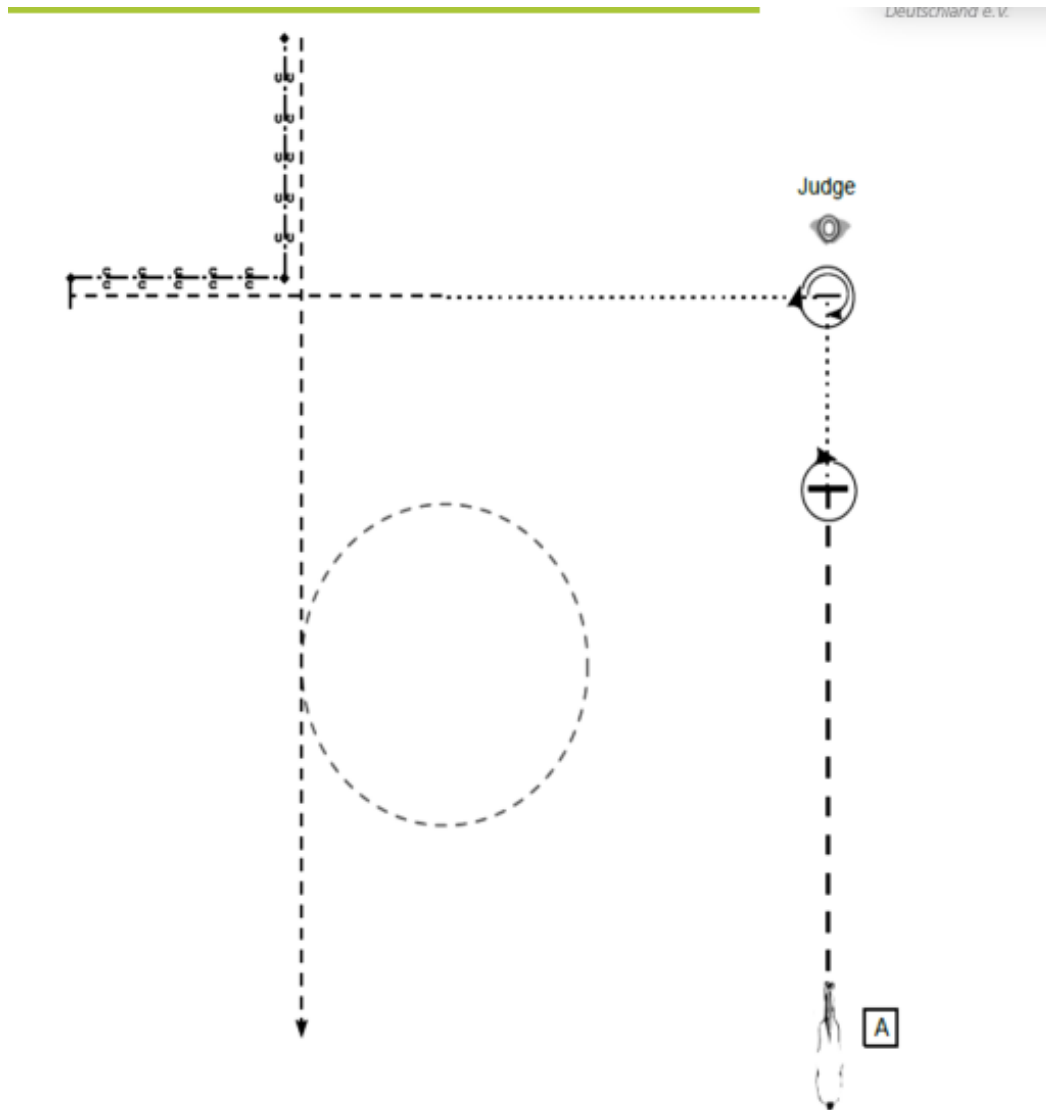


<u>PRÜFUNG</u>	<u>SEITE</u>	<u>PRÜFUNG</u>	<u>SEITE</u>
LK 3 SSH	2	Q LK 2/1 A WHS	24
LK 4/5 WHS	3	LK 1-3 RN	25
LK 3 WHS	4	Q LK 2/1 RN	26
LK 4/5 B RR	5	JUPF RN 4	27
LK 4/5 A RR	5	YOUNGSTARS CHALLENGE 7	28
LK 3 RR	6		
JUPF RR 4	7		
JUPF RR 5	8		
LK 4 RN	9		
LK 3 TH	10		
LK 4/5 TH	11		
H&D TH	12		
LK 2 TH	13		
LK 1 TH	13		
Q LK 2/1 JUN TH	13		
Q LK 2/1 B TH SEN	13		
Q LK 2/1 SEN TH	14		
LK 1-3 WR	15		
Q 2/1 WR	15		
LK 2/1 SEN SUHO	16		
Q LK 2/1 SEN SUHO	16		
JUPF TH 4	17		
JUPF TH 5	18		
JUPF TH 6	18		
LK 1/2 SSH	19		
Q LK 1/2 SSH	19		
JUPF BA 4	20		
JUPF BA 5	20		
JUPF BA 6	20		
LK 2 RR	21		
LK 1 RR	21		
Q LK 2/1 JUN RR	21		
Q LK 2/1 B RR	21		
Q LK 2/1 A SEN RR	22		
LK ½ B WHS	23		
LK ½ A WHS	23		
Q LK 2/1 B WHS	24		

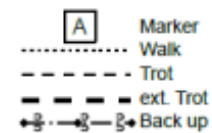
# EWU AQ- UND C-TURNIER WARENDORF 14.-16.07.2022



## LK 3 SSH



- Start bei A/Aufstellung
- (1) Extended Trot, Stop
  - (2) Turn 360°
  - (3) Walk zum Richter, Stop
  - (4) Set Up
  - (5) Inspection
  - (6) Turn 630°
  - (7) Walk, Trot, Stop
  - (8) Back up
  - (9) Trot
- Im Trot die Arena verlassen

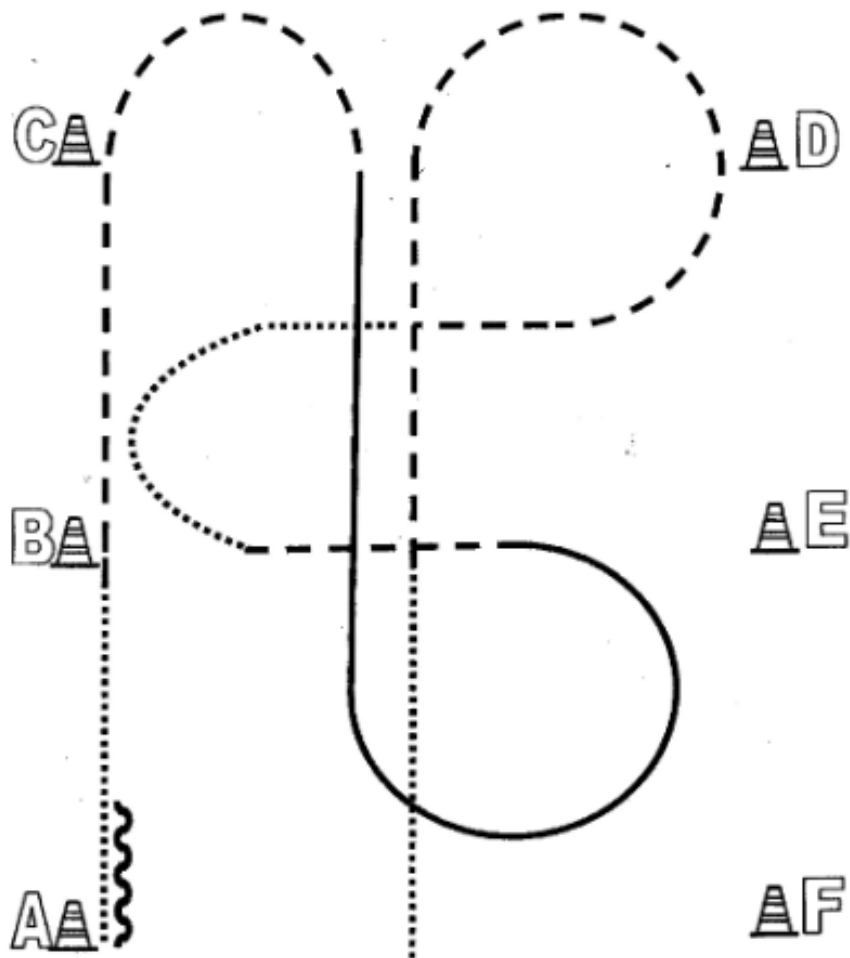

















ERSTE WESTERNREITER UNION  
 PFERDESPORTVERBAND WESTERNREITEN

# EWU AQ- UND C-TURNIER WARENDORF 14.-16.07.2022



LK 4/5 WHS

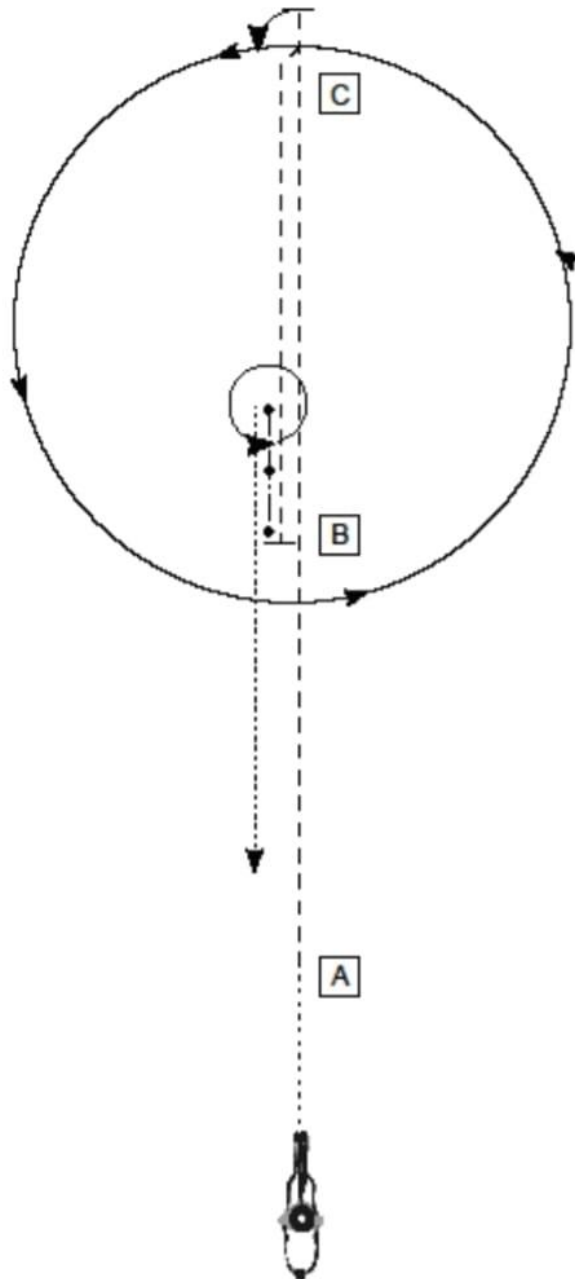


<ol style="list-style-type: none"> <li>1. Beginn in der Mitte zwischen A und F im Schritt Schritt bis B/E, dann antraben Trab bis C/D, 3/4 Trabvolte rechts</li> <li>2. Übergang Schritt, 1/2 Volte im Schritt Antraben und weiter zu E Zwischen B und E Rechtsgalopp, 3/4 Volte rechts und weiter zu C/D</li> <li>3. Zwischen C/D Trab und weiter zu B Bei B Schritt und weiter zu A Bei A anhalten und mind. 1 Pferdelänge rückwärtsrichten</li> </ol>	<table border="1"> <tr> <td></td> <td>Back Up</td> </tr> <tr> <td></td> <td>Walk</td> </tr> <tr> <td></td> <td>Jog</td> </tr> <tr> <td></td> <td>Lope</td> </tr> <tr> <td></td> <td>Wechsel</td> </tr> </table>		Back Up		Walk		Jog		Lope		Wechsel
	Back Up										
	Walk										
	Jog										
	Lope										
	Wechsel										

# EWU AQ- UND C-TURNIER WARENDORF 14.-16.07.2022



LK 3 WHS



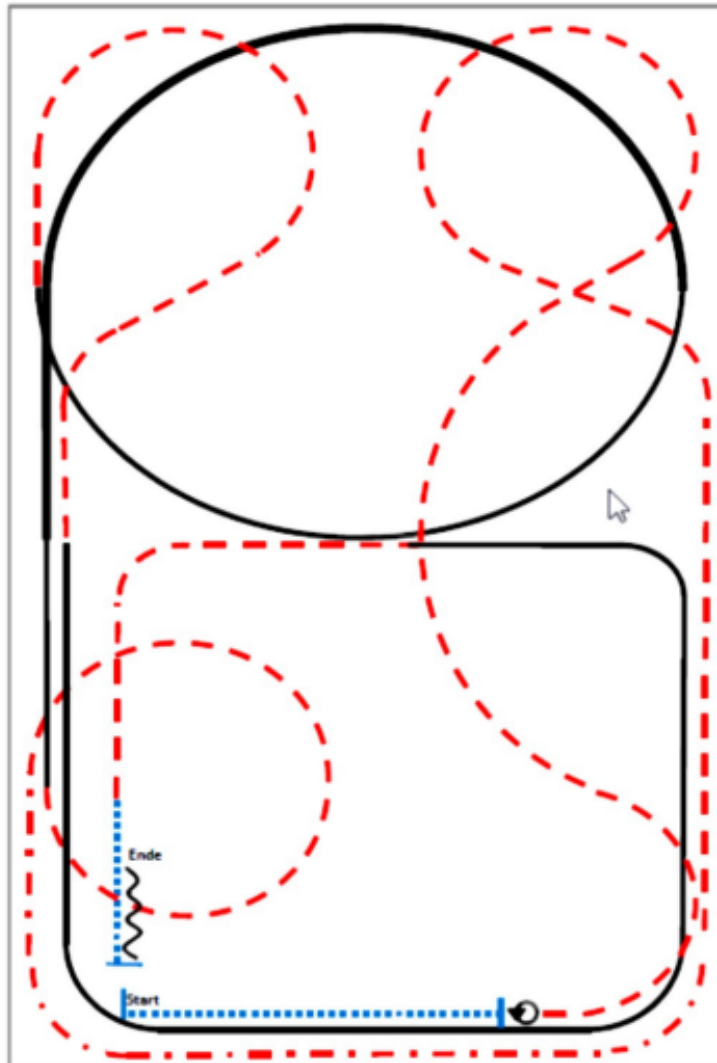
1. Schritt bis A
  2. Trab bis hinter C - Stop
  3. 90° Drehung links
  4. Galoppzirkel (links)
  5. bei C Trab bis B - Stop
  6. Rückwärts
  7. 360° Drehung links
- Schritt in Warm Up Bereich

A	Marker
-----	Walk
- - - - -	Jog
— — — — —	ext. Jog
_____	Lope
—————	ext. Lope
•-----•	Backup
m----->	Sidepass
-----X-----	Lead Change

# EWU AQ- UND C-TURNIER WARENDORF 14.-16.07.2022



LK 4/5 B RR / LK 4/5 A RR



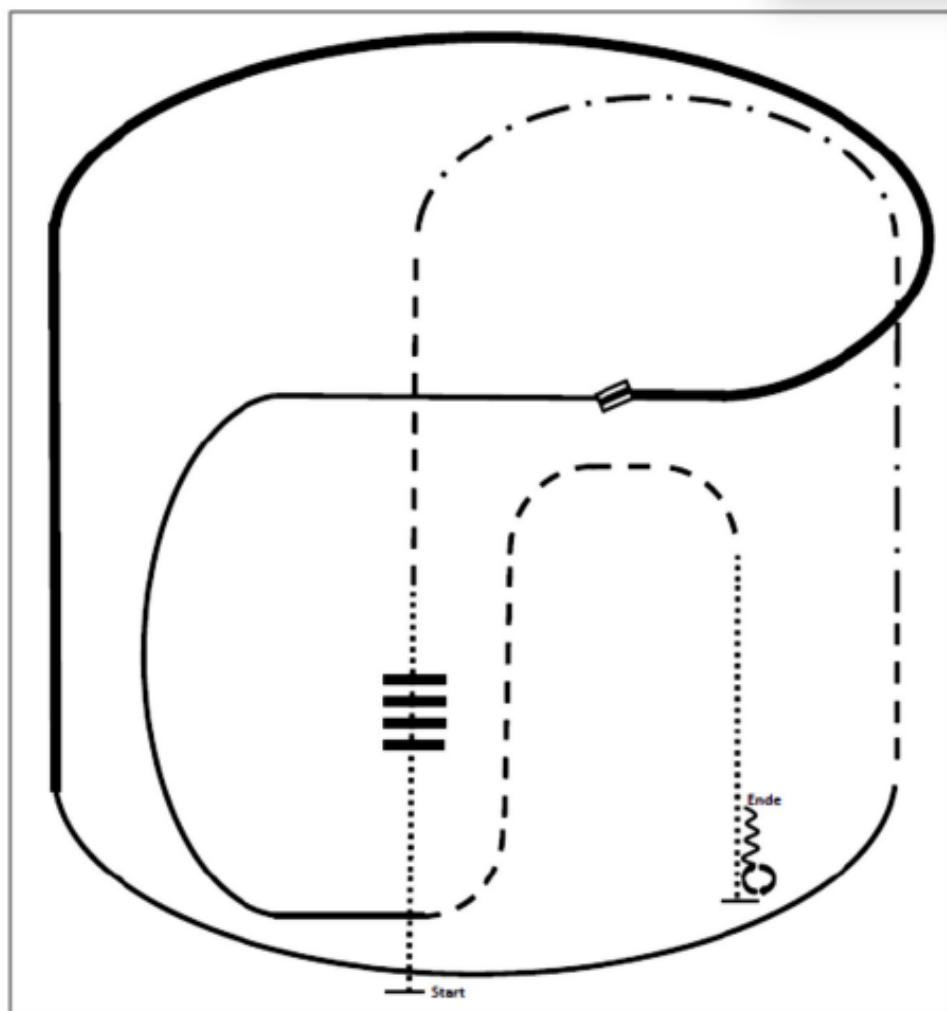
- (1) Walk
- (2) Stop, Turn 360° (beide Richtungen)
- (3) Trot
- (4) Extended Trot, Trot kleiner Zirkel
- (5) Rechtsgalopp, Extended Lope, Lope
- (6) Trot
- (7) Linksgalopp
- (8) Trot, Walk
- (9) Stop, Back up

ERSTE   
WESTERNREITER   
UNION   
PFERDESPORTVERBAND WESTERNREITEN

# EWU AQ- UND C-TURNIER WARENDORF 14.-16.07.2022



LK 3 RR



- (1) Walk over
- (2) Trot
- (3) Extended Trot, Trot
- (4) Rechtsgalopp
- (5) Extended Lope rechts
- (6) Galoppwechsel (fliegend oder einfach)
- (7) Linksgalopp
- (8) Trot
- (9) Walk
- (10) Stop, Turn 360° Turns (beide Richtungen)
- (11) Back up

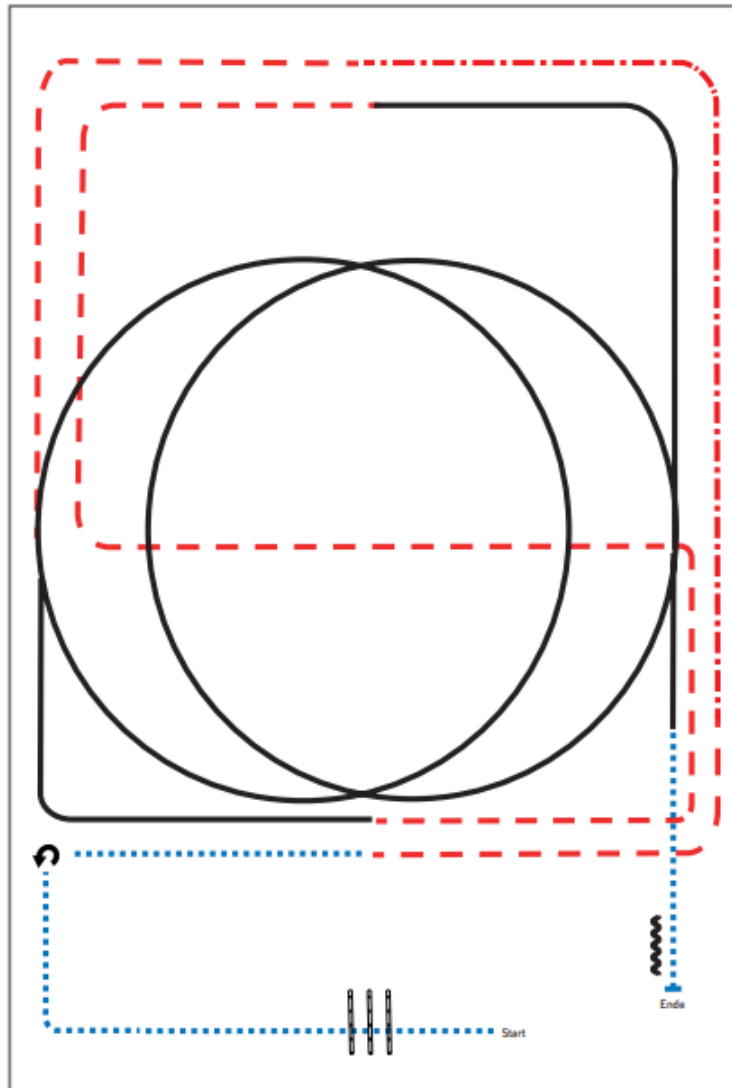
ERSTE   
WESTERNREITER   
UNION   
PFERDESPORTVERBAND WESTERNREITEN

# EWU AQ- UND C-TURNIER WARENDORF 14.-16.07.2022



JUPF RR 4

Ranch Riding Jungferde Pattern 1 (4j.)



- 1) Walk, Walk over, Walk
- 2) Stop, Turn 270° left, Walk
- 3) Trot, extended Trot, Trot
- 4) Lope LL circle, Lope, Trot
- 5) Lope RL circle, Lope, Walk
- 6) Stop, Back up

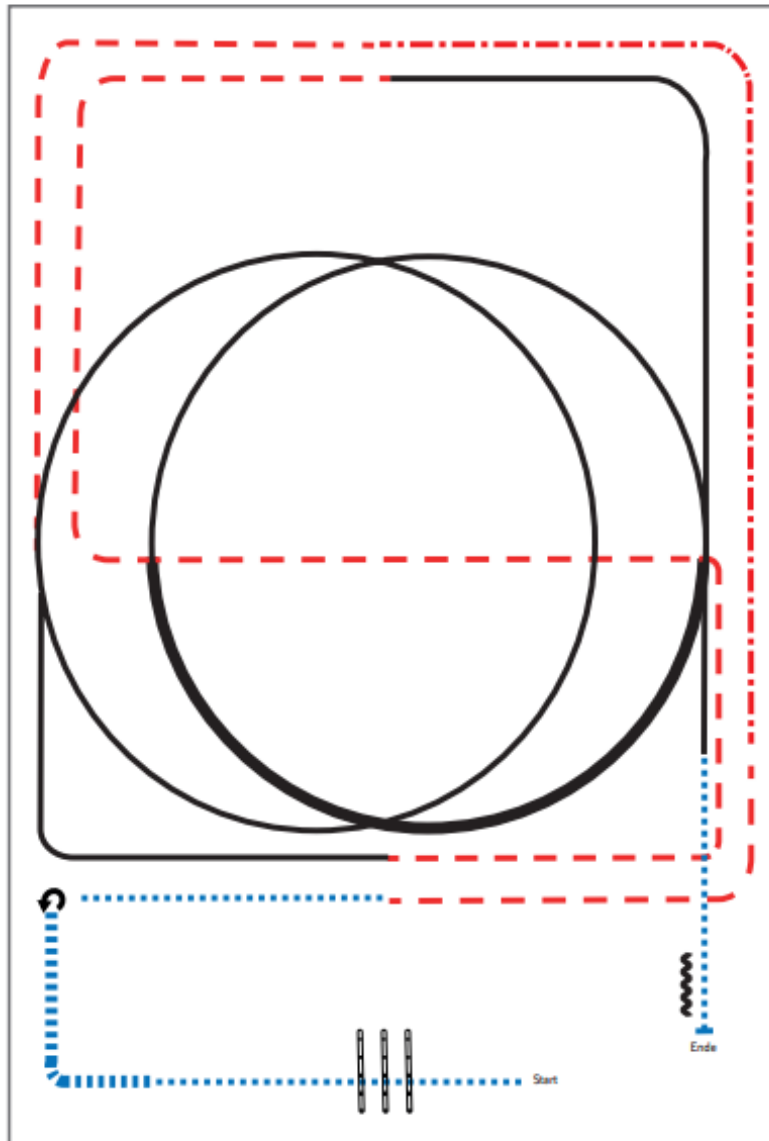
Legende:	
Walk	Blue dotted line
Trot	Red dashed line
Extended Trot	Red dash-dot line
Lope	Solid black line
Extended Lope	Thick solid black line
Back-up	Wavy black line

# EWU AQ- UND C-TURNIER WARENDORF 14.-16.07.2022



## JUPF RR 5

### Ranch Riding Jungferde Pattern 2 (5j.)



- 1) Walk, Walk over, extended Walk
- 2) Stop, Turn 270° left, Walk
- 3) Trot, extended Trot, Trot
- 4) Lope LL circle, Lope, Trot
- 5) Lope RL, 1/2 circle extended Lope, 1/2 circle Lope, Lope
- 6) Walk, Stop, Back up

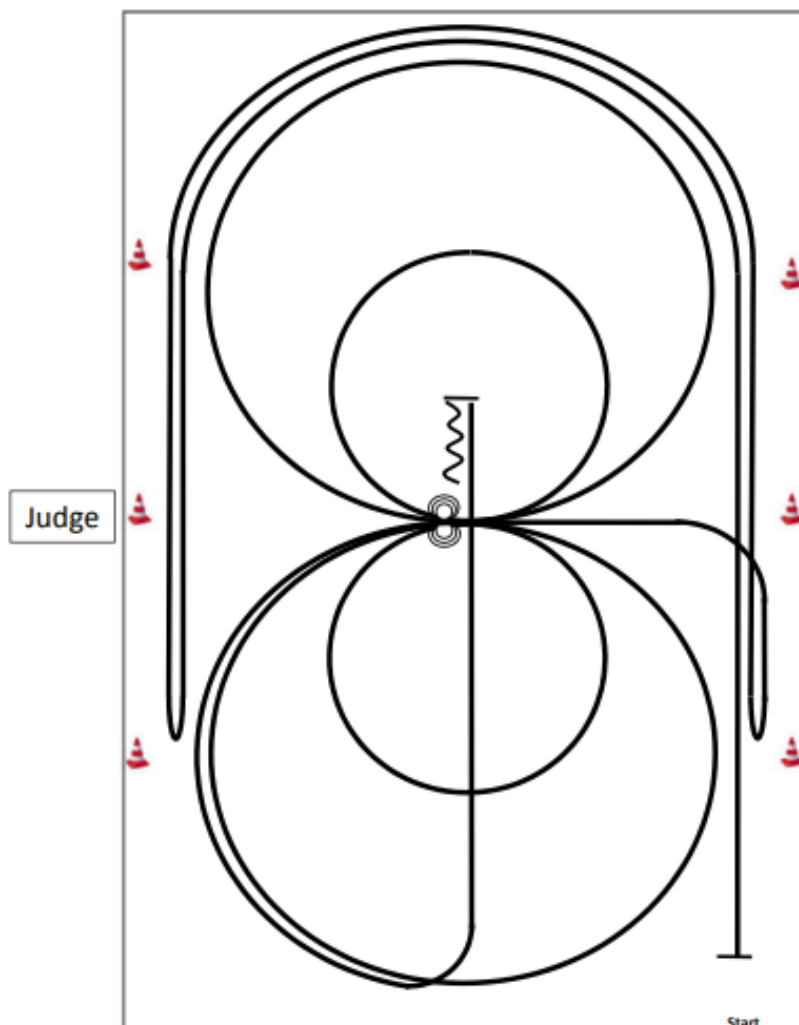






LK 4 RN

Reining Pattern 15 (nur für LK 4)

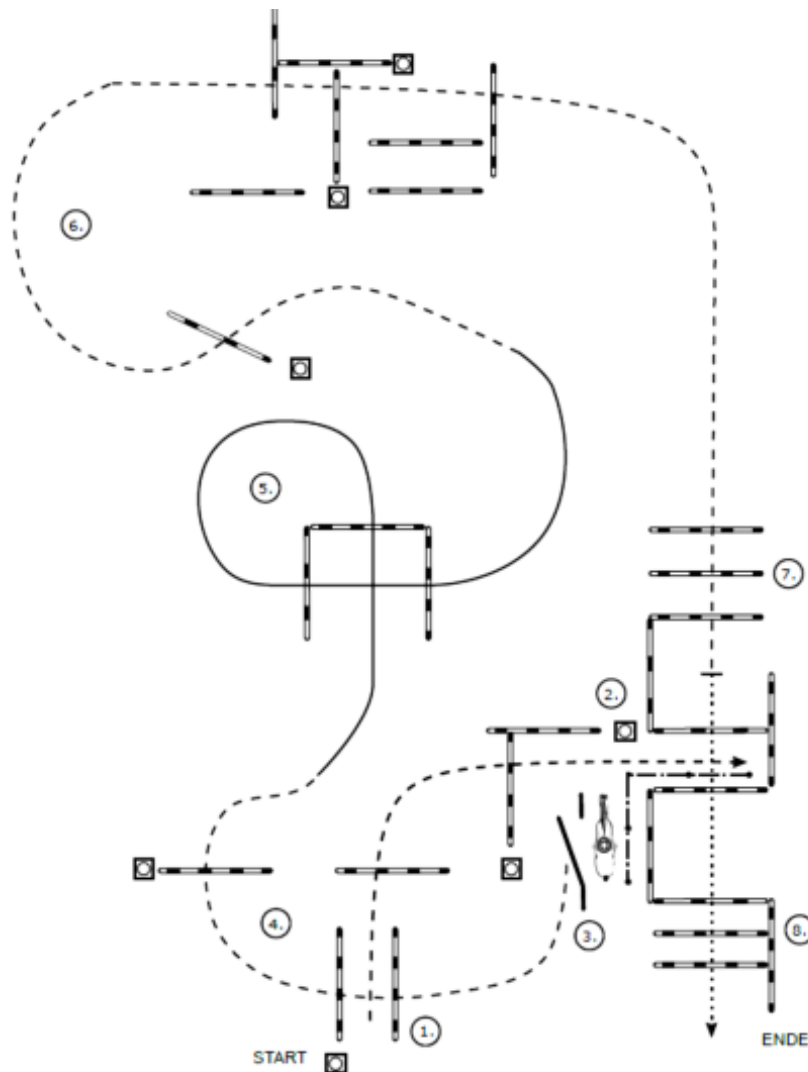


- 1) Galopp mind. 6,00m von der Bande entfernt, (**links**) auf dem Zirkel, der nicht geschlossen wird, Run Down entlang der langen Seite, Stop mind. 6,00m von der Bande entfernt hinter dem **Mittelmarker**, Rollback **rechts**, kein Verharren
- 2) Galopp, (**rechts**) auf dem Zirkel, der nicht geschlossen wird, Run Down entlang der langen Seite, Stop mind. 6,00m von der Bande entfernt hinter dem **Mittelmarker**, Rollback **links**, kein Verharren, Galopp zu X
- 3) 2 Zirkel Galopp (**links**), 1. groß und schnell, 2. **klein** und langsam, Stop bei X
- 4) 3 Spins **links**, Verharren
- 5) 2 Zirkel Galopp (**rechts**), 1. groß und schnell, 2. **klein** und langsam, Stop bei X
- 6) 3 Spins **rechts**, Verharren
- 7) Galopp (**links**) auf dem Zirkel, der nicht geschlossen wird, Run Down auf der Mittellinie, Stop hinter dem **Mittelmarker**
- 8) Rückwärtsrichten mind. 3,00m, Verharren

# EWU AQ- UND C-TURNIER WARENDORF 14.-16.07.2022



LK 3 TH



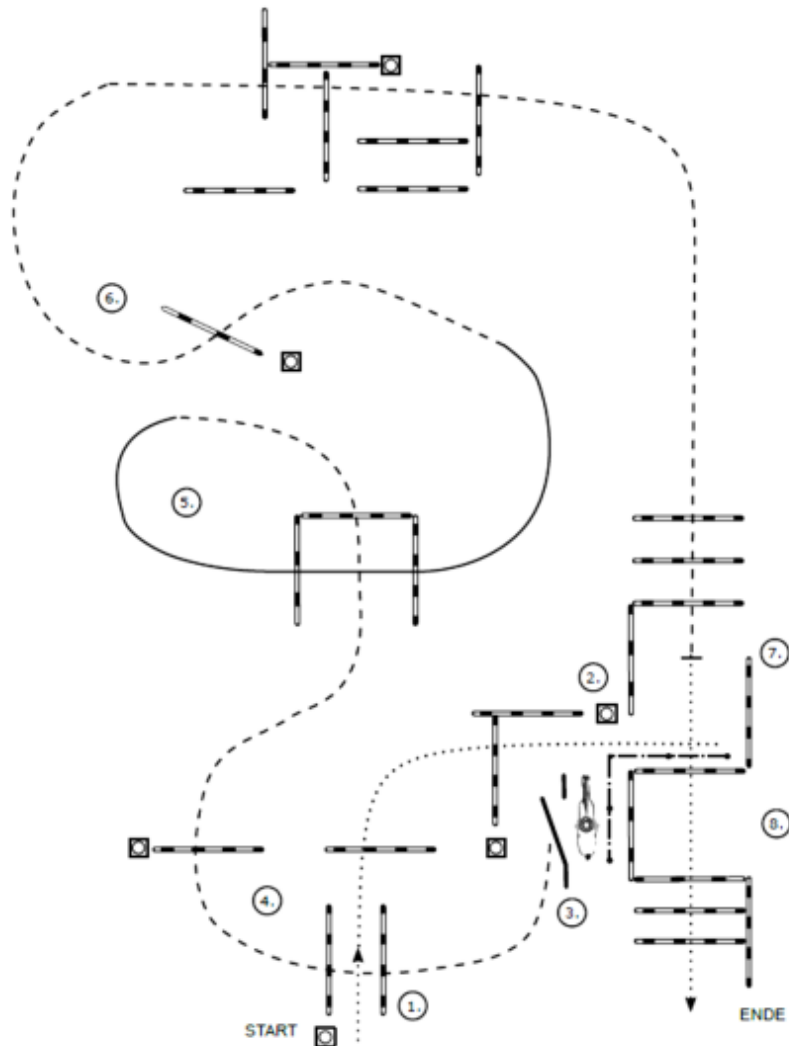
- (1) Jog over, Stop
- (2) Back up
- (3) Tor (linke Hand), Jog out
- (4) Jog over
- (5) Lope over (Linksgalopp)
- (6) Jog over
- (7) Jog in, Stop, Walk out
- (8) Walk over



# EWU AQ- UND C-TURNIER WARENDORF 14.-16.07.2022



LK 4/5 TH



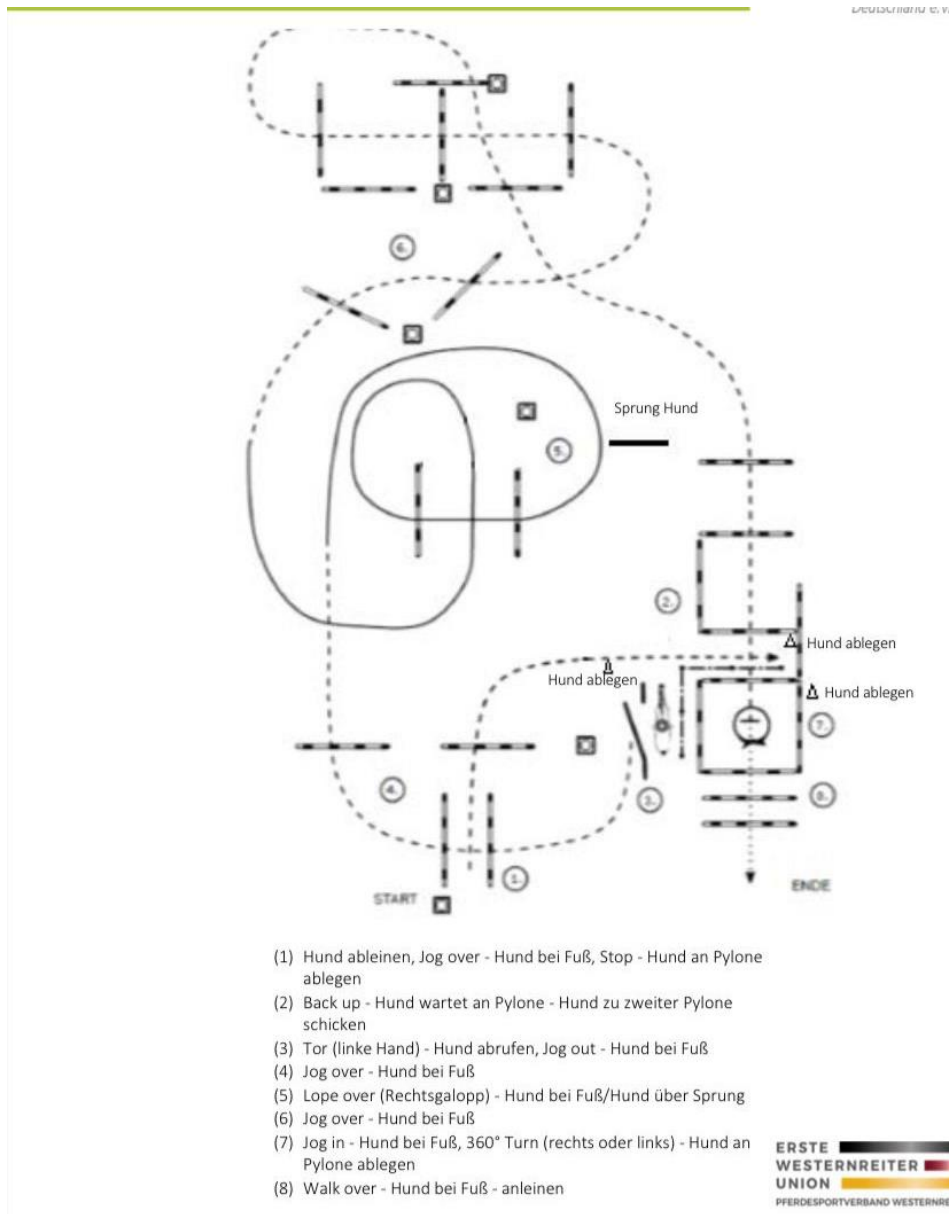
- (1) Walk over, Stop
- (2) Back up
- (3) Tor (linke Hand), Jog out
- (4) Jog over
- (5) Lope over (Linksgalopp)
- (6) Jog over
- (7) Jog in, Stop
- (8) Walk over

ERSTE   
WESTERREITER   
UNION   
PFERDESPORTVERBAND WESTERNREITEN

# EWU AQ- UND C-TURNIER WARENDORF 14.-16.07.2022



H&D TH

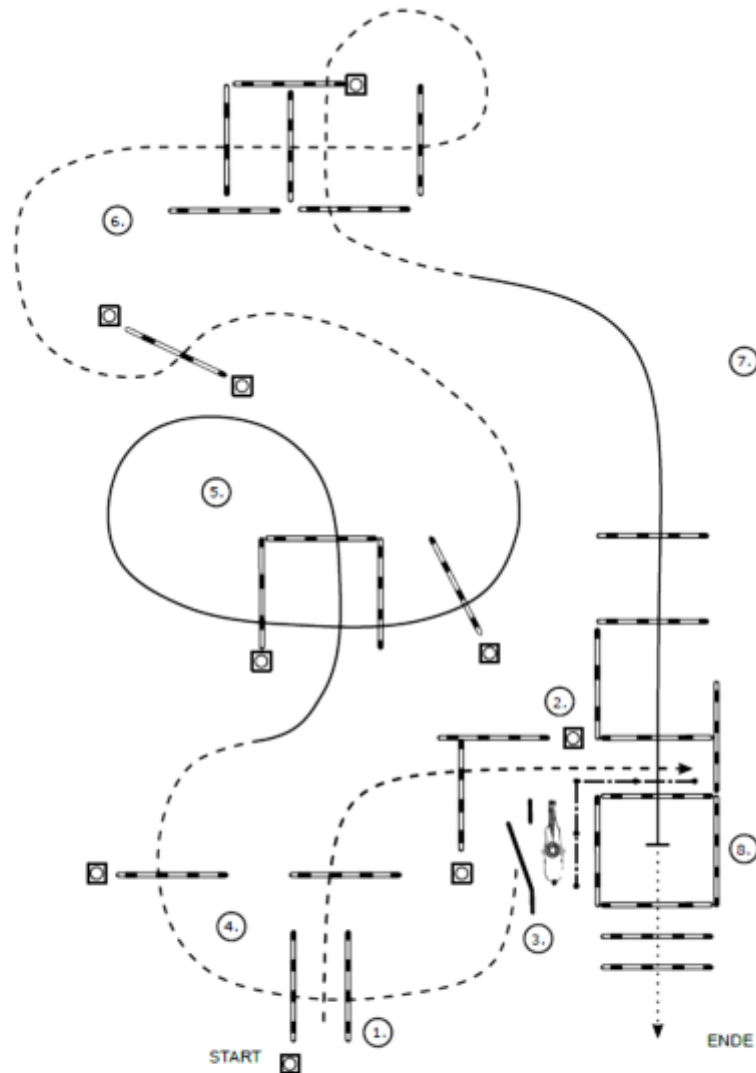


- (1) Hund ableinen, Jog over - Hund bei Fuß, Stop - Hund an Pylone ablegen
- (2) Back up - Hund wartet an Pylone - Hund zu zweiter Pylone schicken
- (3) Tor (linke Hand) - Hund abrufen, Jog out - Hund bei Fuß
- (4) Jog over - Hund bei Fuß
- (5) Lope over (Rechtsgalopp) - Hund bei Fuß/Hund über Sprung
- (6) Jog over - Hund bei Fuß
- (7) Jog in - Hund bei Fuß, 360° Turn (rechts oder links) - Hund an Pylone ablegen
- (8) Walk over - Hund bei Fuß - anleinen

# EWU AQ- UND C-TURNIER WARENDORF 14.-16.07.2022



K 2 TH / LK 1 TH / Q 2/1 JUN TH / Q 2/1 B TH SEN

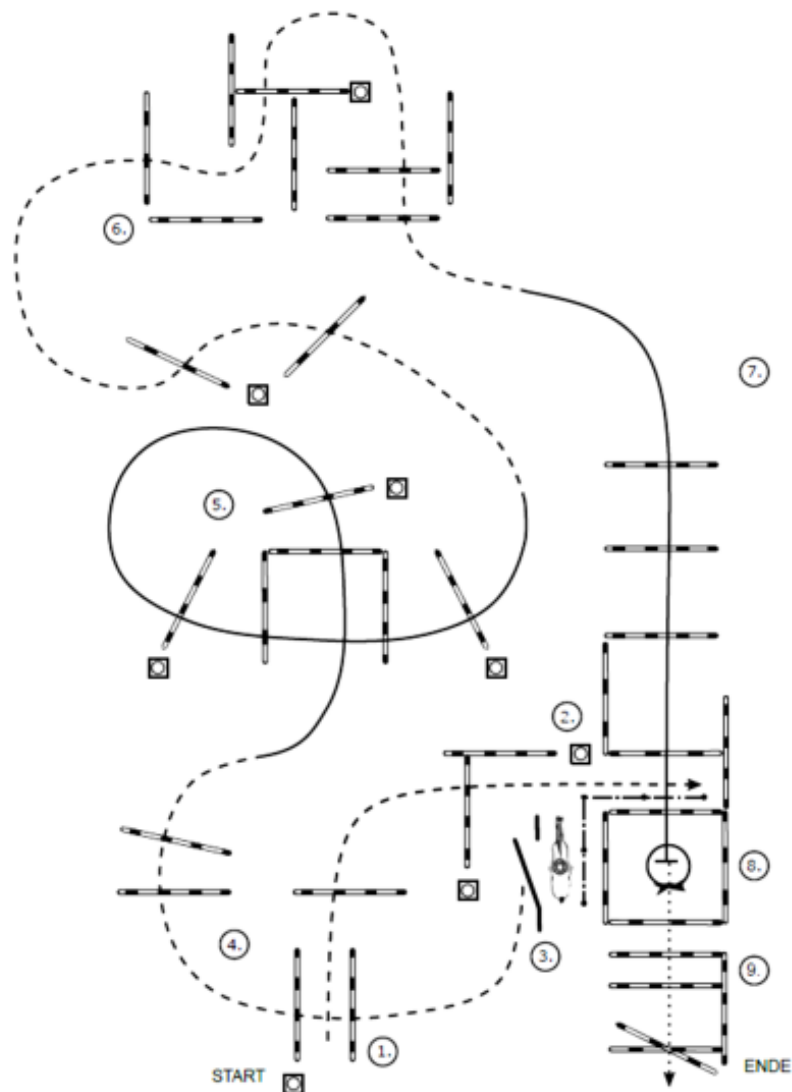


- (1) Jog over, Stop
- (2) Back up
- (3) Tor (linke Hand), Jog out
- (4) Jog over
- (5) Lope over (Linksgalopp)
- (6) Jog over
- (7) Lope over (Rechtsgalopp)
- (8) Lope in (Rechtsgalopp), Stop, Walk over

# EWU AQ- UND C-TURNIER WARENDORF 14.-16.07.2022



## Q 2/1 SEN TH



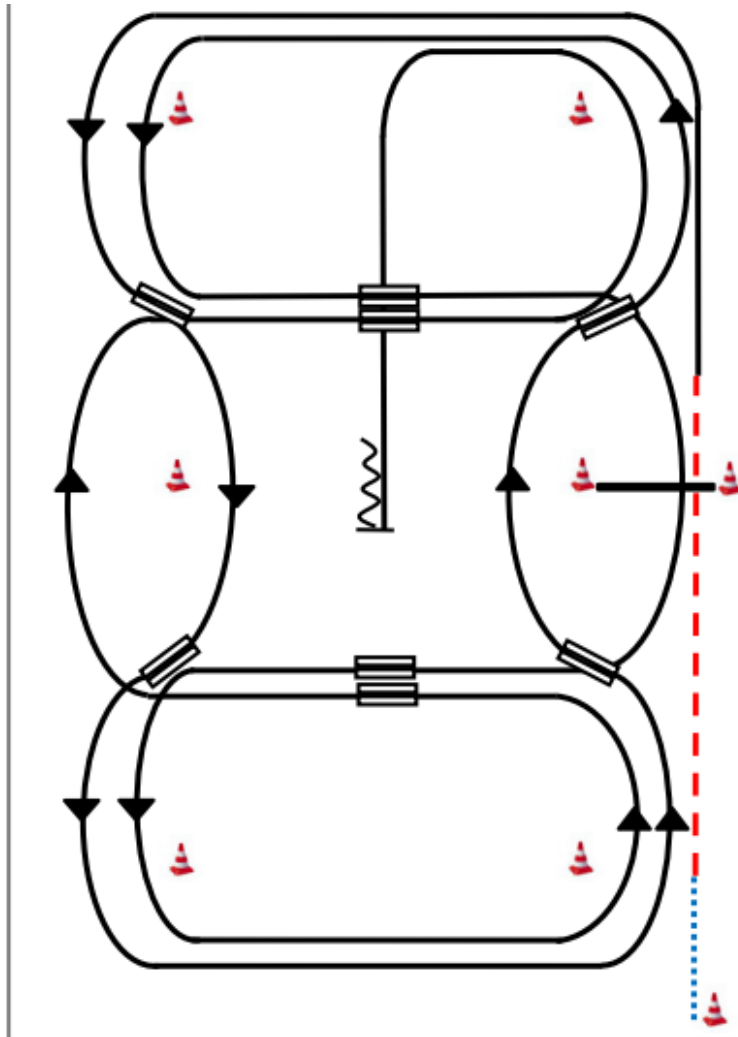
- (1) Jog over, Stop
- (2) Back up
- (3) Tor (linke Hand), Jog out
- (4) Jog over
- (5) Lope over (Linksgalopp)
- (6) Jog over
- (7) Lope over (Rechtsgalopp)
- (8) Lope in (Rechtsgalopp), Stop, 360° Turn (rechts oder links)
- (9) Walk over

ERSTE WESTERNREITER UNION  
PFERDESPORTVERBAND WESTERNREITEN

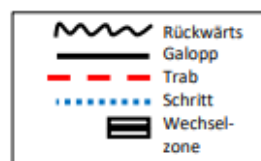
# EWU AQ- UND C-TURNIER WARENDORF 14.-16.07.2022



LK 1-3 WR. Q 2/1 WR



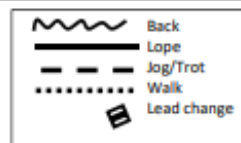
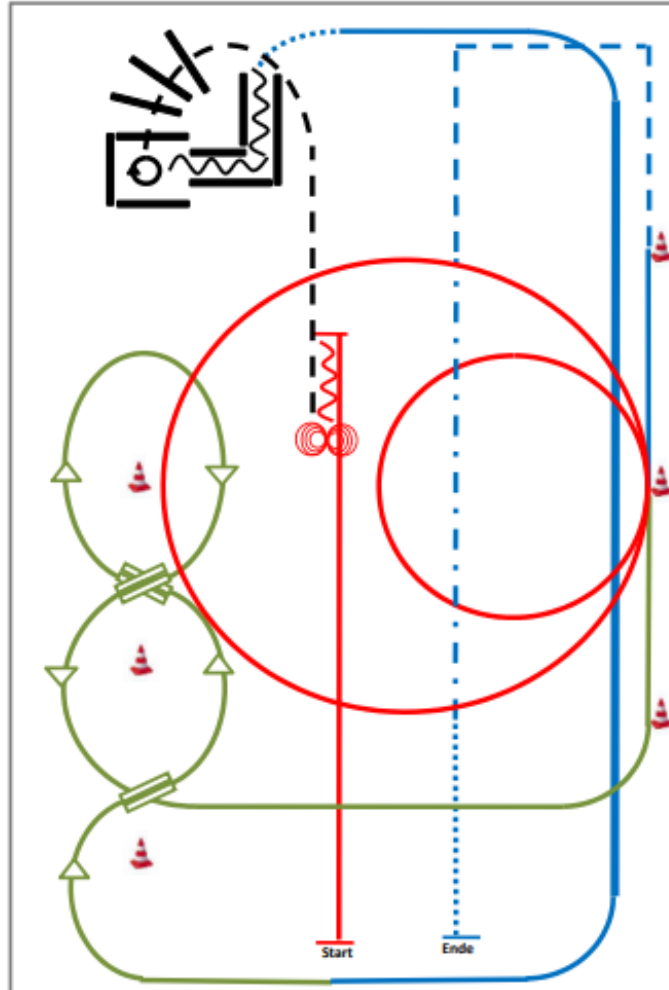
- 1) Schritt vom Start-Pylon zum ersten Marker, Übergang zum Trab, Trab über die Stange
- 2) Übergang zum Linksgalopp, Galopp an der kurzen Seite
- 3) 1. Galoppwechsel auf der Linie
- 4) 2. Galoppwechsel auf der Linie
- 5) 3. Galoppwechsel auf der Linie
- 6) 4. Galoppwechsel auf der Linie
- 7) 1. Galoppwechsel mit Seitenwechsel
- 8) Galopp über die Stange
- 9) 2. Galoppwechsel mit Seitenwechsel
- 10) 3. Galoppwechsel mit Seitenwechsel
- 11) 4. Galoppwechsel mit Seitenwechsel
- 12) Mitte der kurzen Seite abwenden, Stop auf Höhe des Mittelmarkers, Rückwärtsrichten



# EWU AQ- UND C-TURNIER WARENDORF 14.-16.07.2022



LK 2/1 SEN SUHO. Q LK 2/1 SEN SUHO



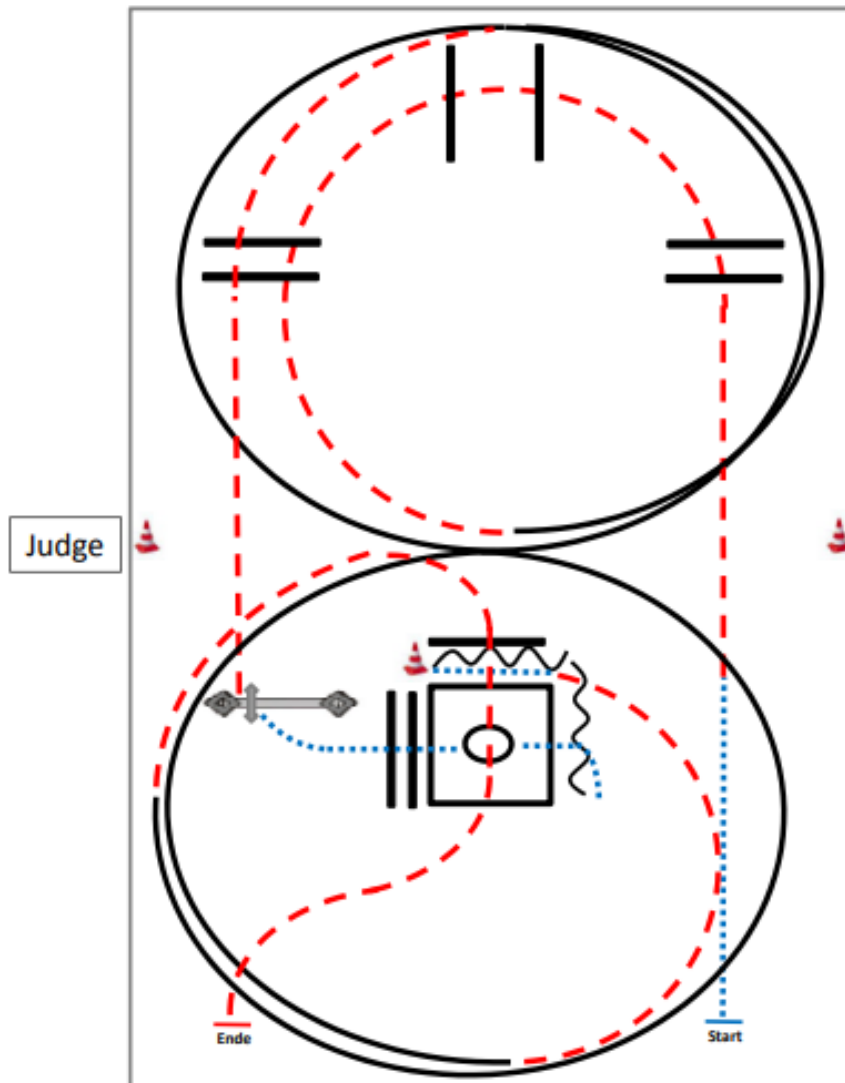
- 1) Run Down auf der Mittellinie, Sliding Stop hinter dem Mittelmarker, Rückwärtsrichten bis zur Mitte der Bahn oder mind. 3,00 m, Verharren (RN)
- 2) 3 Spins **rechts**, 3 Spins **links** (RN)
- 3) Jog, Jog over, Jog in (TH)
- 4) 450° Turn **rechts** (TH)
- 5) Back up (TH)
- 6) Walk, Lope (**rechts**), Extended Lope, Lope (RR)
- 7) Galoppwechsel auf der Linie (WR)
- 8) Galoppwechsel auf der Linie (WR)
- 9) Galoppwechsel auf der Linie (WR)
- 10) 2 Zirkel Galopp (**links**), 1. **klein** und langsam, 2. groß und schnell (RN)
- 11) Lope, Trot Corners (RR)
- 12) Extended Trot, Walk, Stop (RR)





JUPF TH 4

Jungferde Trail Pattern 4 (4j.)

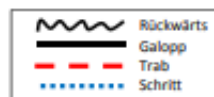
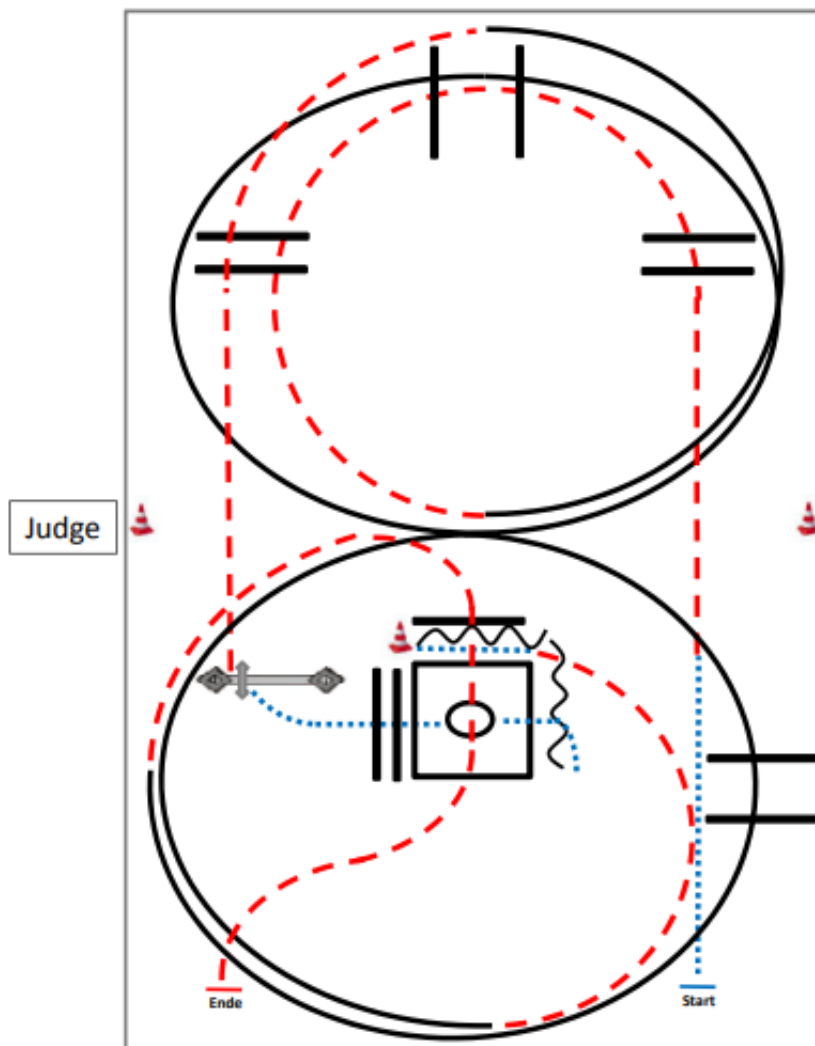


- 1) Schritt, Trab, Trabstangen (Abstand: 1,00 m/2,00 m/1,00 m)
- 2) Linksgalopp 1½ Zirkel, Trabstangen
- 3) Tor
- 4) Schritt, Schrittstangen (Abstand: 0,60 m), Box 360 (li. oder re.), Schritt
- 5) Rückwärtsrichten L (Abstand: 1,00 m), Schritt, Trab ½ Zirkel
- 6) Rechtsgalopp 1¼ Zirkel, Trabstangen, Anhalten



JUPF TH 5: JUPF TH 6

Jungpferde Trail Pattern 5 (5j.)

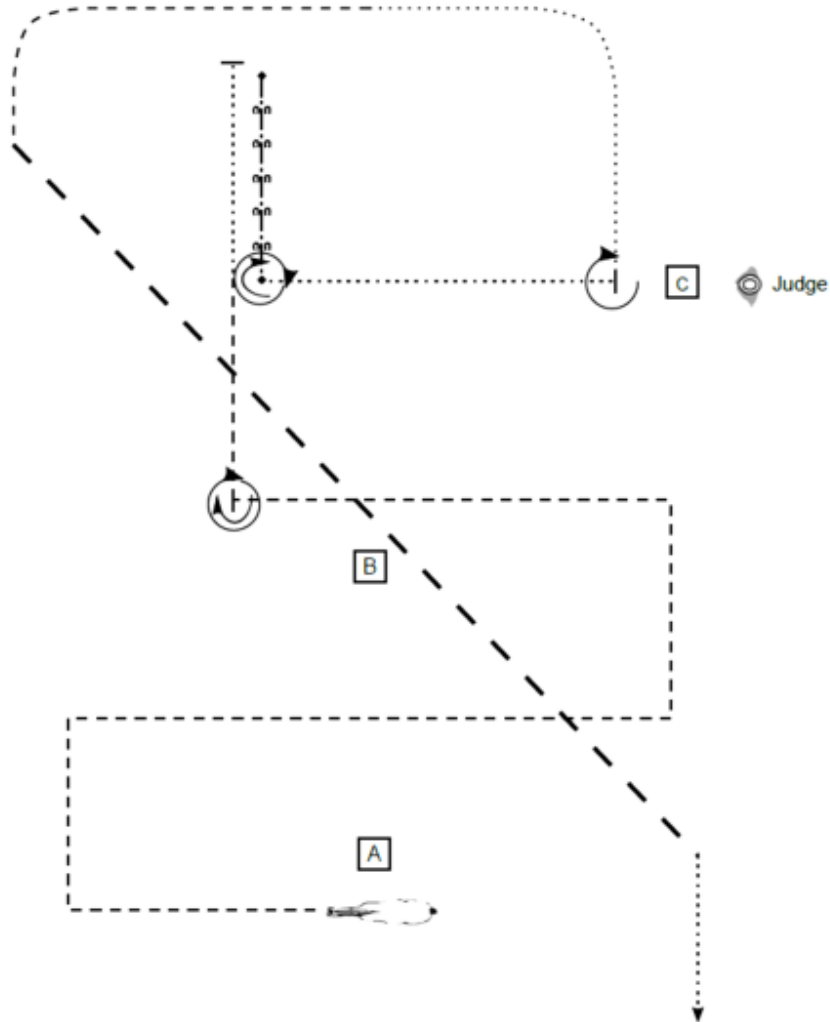


- 1) Schritt, Trab, Trabstangen (Abstand: 1,00 m/2,00 m/1,00 m)
- 2) Linksgalopp inkl. Galoppstangen, 1½ Zirkel, Trabstangen
- 3) Tor
- 4) Schritt, Schrittstangen (Abstand: 0,60 m), Box 360 (li. oder re.), Schritt
- 5) Rückwärtsrichten L (Abstand: 1,00 m), Schritt, Trab ½ Zirkel
- 6) Rechtsgalopp 1¼ Zirkel inkl. Galoppstangen (Abstand: 2,00 m), Trabstangen, Anhalten

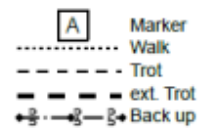
# EWU AQ- UND C-TURNIER WARENDORF 14.-16.07.2022



LK 1/2 SSH. Q 2/1 SSH



- Start bei A/Aufstellung
- (1) Trot Corners und Stop hinter B
  - (2) Turn 450°
  - (3) Trot, Walk, Stop
  - (4) Back up
  - (5) Turn 450°, Walk, Stop
  - (6) Set Up
  - (7) Inspection
  - (8) Turn 270°, Walk, Trot
  - (9) Extended Trot
- Im Walk die Arena verlassen

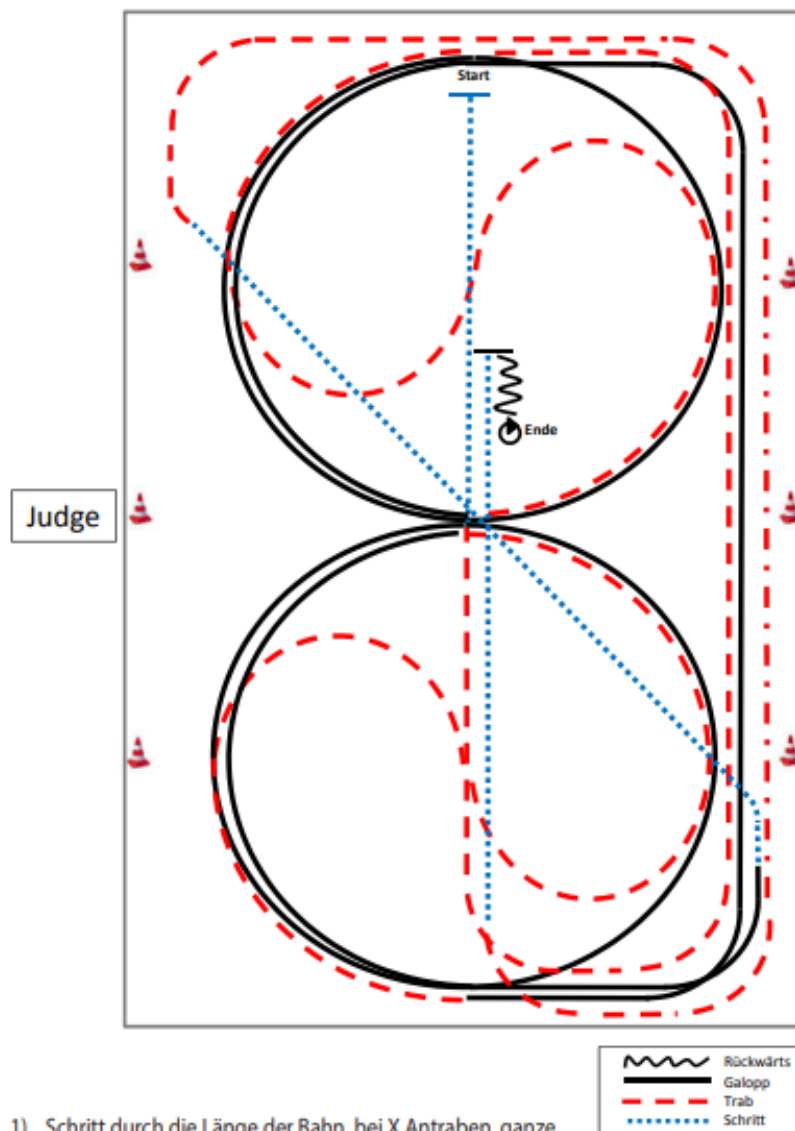


ERSTE WESTERNREITER UNION  
 PFERDESPORTVERBAND WESTERNREITEN



JUPF BA 4. JUPF BA 5. JUPF BA 6

Jungferde Basis Pattern 1 (4j./5j.)



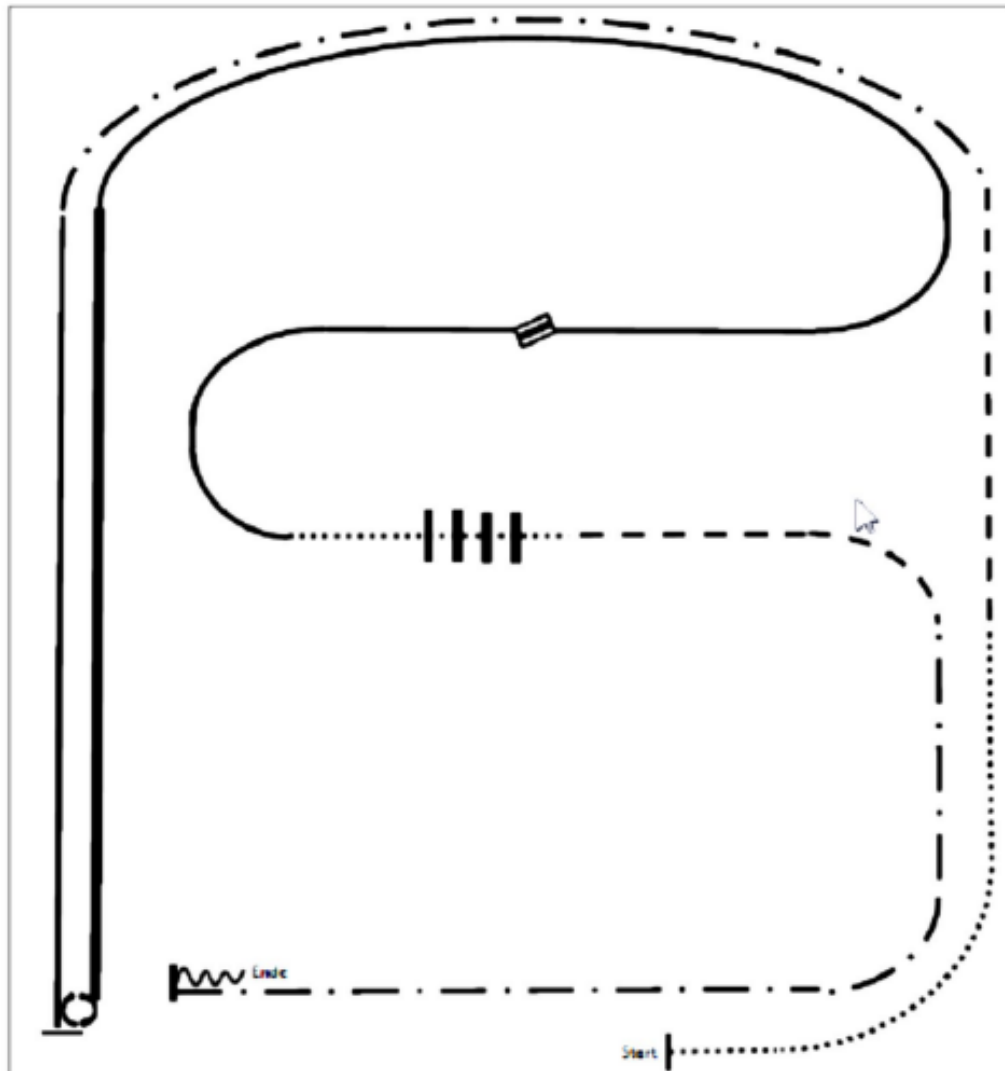
- 1) Schritt durch die Länge der Bahn, bei X Antraben, ganze Bahn, Mitte der kurzen Seite auf dem Zirkel geritten, durch den Zirkel wechseln
- 2) Bei X Rechtsgalopp  $1\frac{1}{2}$  Zirkel, Mitte der kurzen Seite ganze Bahn
- 3) Mitte der kurzen Seite Trab auf dem Zirkel geritten, durch den Zirkel wechseln
- 4) Bei X Linksgalopp  $1\frac{1}{2}$  Zirkel, Mitte der kurzen Seite ganze Bahn, nach Durchreiten der Ecke Schritt, durch die ganze Bahn wechseln
- 5) Vor Erreichen des Hufschlags Trab, an der langen Seite Tritte verlängern (Leichttraben erlaubt), Trab, Mitte der kurzen Seite auf die Mittellinie abwenden, Schritt
- 6) Nach X Anhalten, Rückwärtsrichten bis X, HHW 360° **rechts**

Verharren, um das Ende der Prüfung anzuzeigen.

# EWU AQ- UND C-TURNIER WARENDORF 14.-16.07.2022



LK 2 RR, LK 1 RR, Q 2/1 JUN RR, Q 2/1 B RR SEN



- (1) Walk
- (2) Trot
- (3) Extended Trot
- (4) Linksgalopp
- (5) Stop, 540° Turn rechts
- (6) Extended Lope rechts
- (7) Rechtsgalopp
- (8) Galoppwechsel (fliegend oder einfach), Linksgalopp
- (9) Walk
- (10) Walk over
- (11) Trot
- (12) Extended Trot
- (13) Stop, Back up

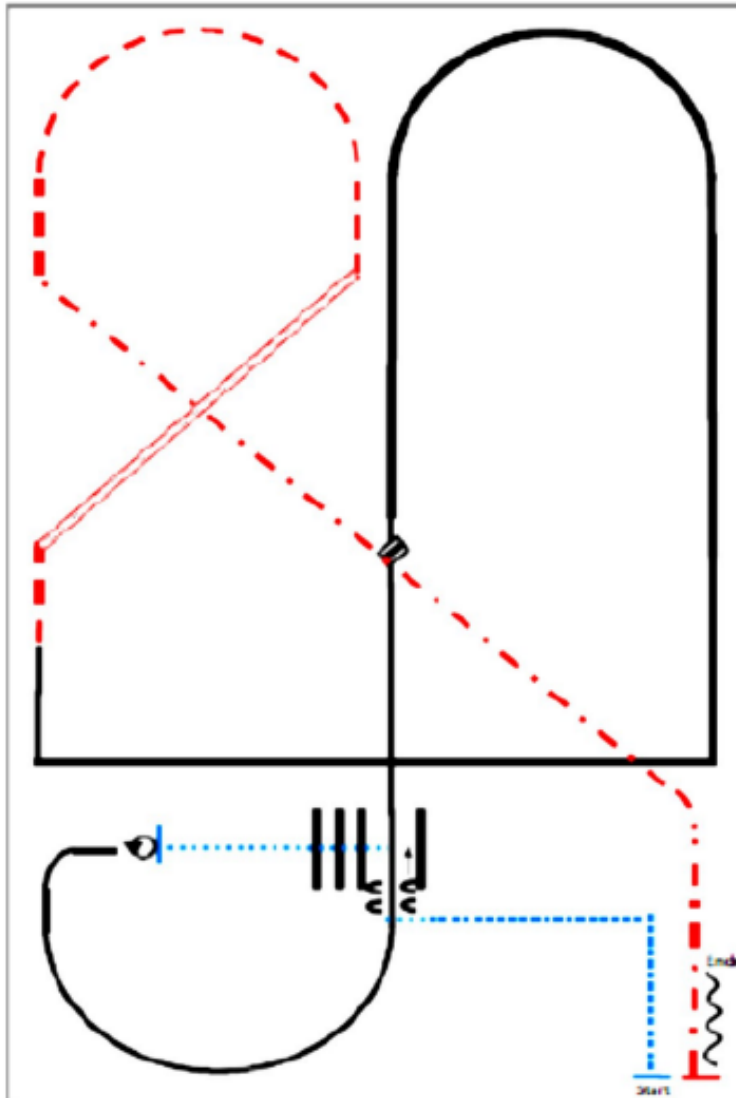


ERSTE   
 WESTERNREITER   
 UNION   
 PFERDESPORTVERBAND WESTERNREITEN

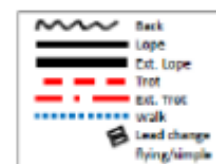
# EWU AQ- UND C-TURNIER WARENDORF 14.-16.07.2022



## Q 2/1 A SEN RR



- (1) Walk corners
- (2) Sidepass rechts, Walk over
- (3) Stop, Turns 360° (beide Richtungen)
- (4) Linksgalopp
- (5) Galoppwechsel in der Mitte der Arena (fliegend oder einfach), Rechtsgalopp
- (6) Extended Lope rechts
- (7) Lope corners Extended Lope
- (8) Trot, Trot two track
- (9) Trot
- (10) Extended Trot
- (11) Stop, Back up

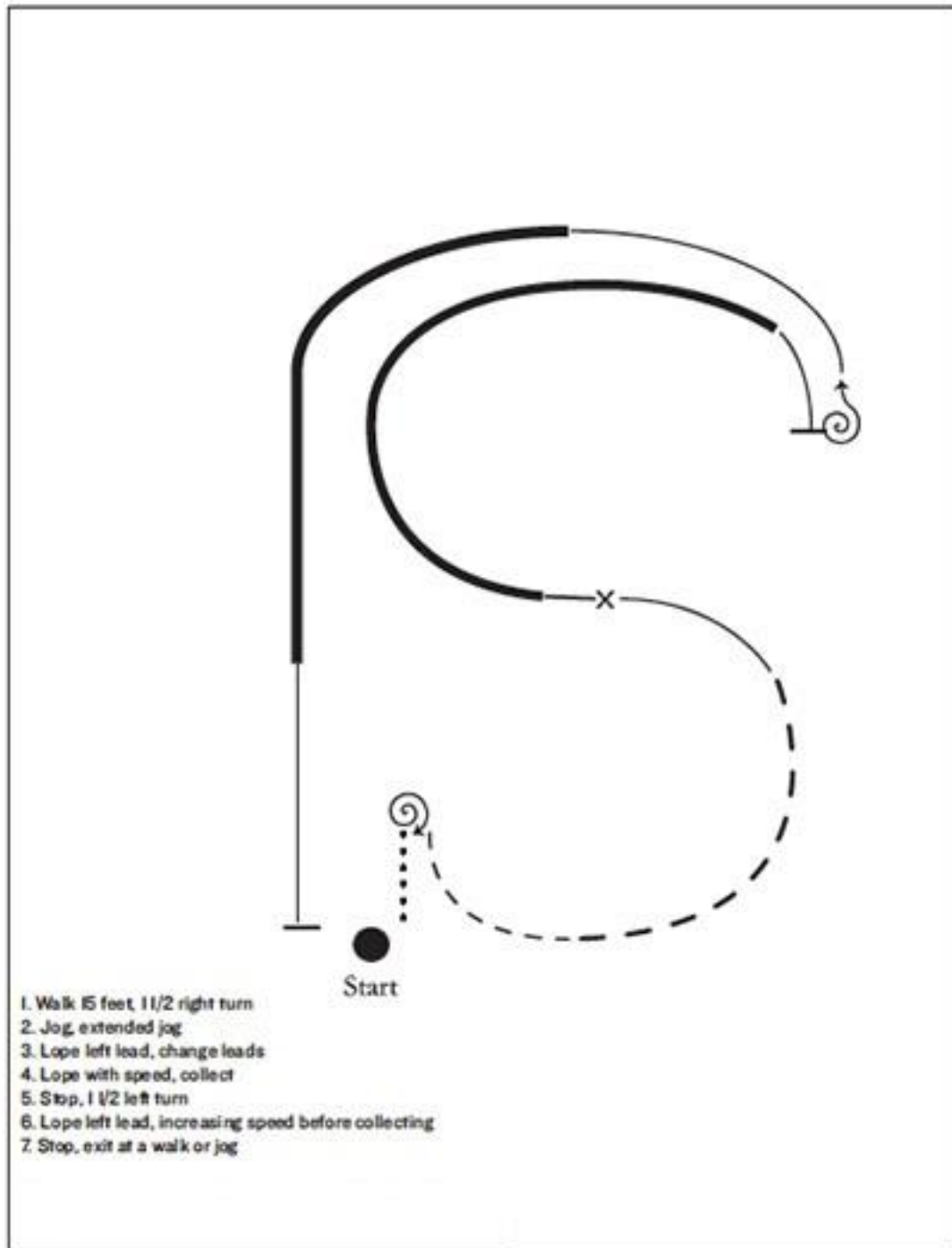


ERSTE WESTERNREITER   
 UNION   
 PFERDESPORTVERBAND WESTERNREITEN

EWU AQ- UND C-TURNIER WARENDORF 14.-16.07.2022



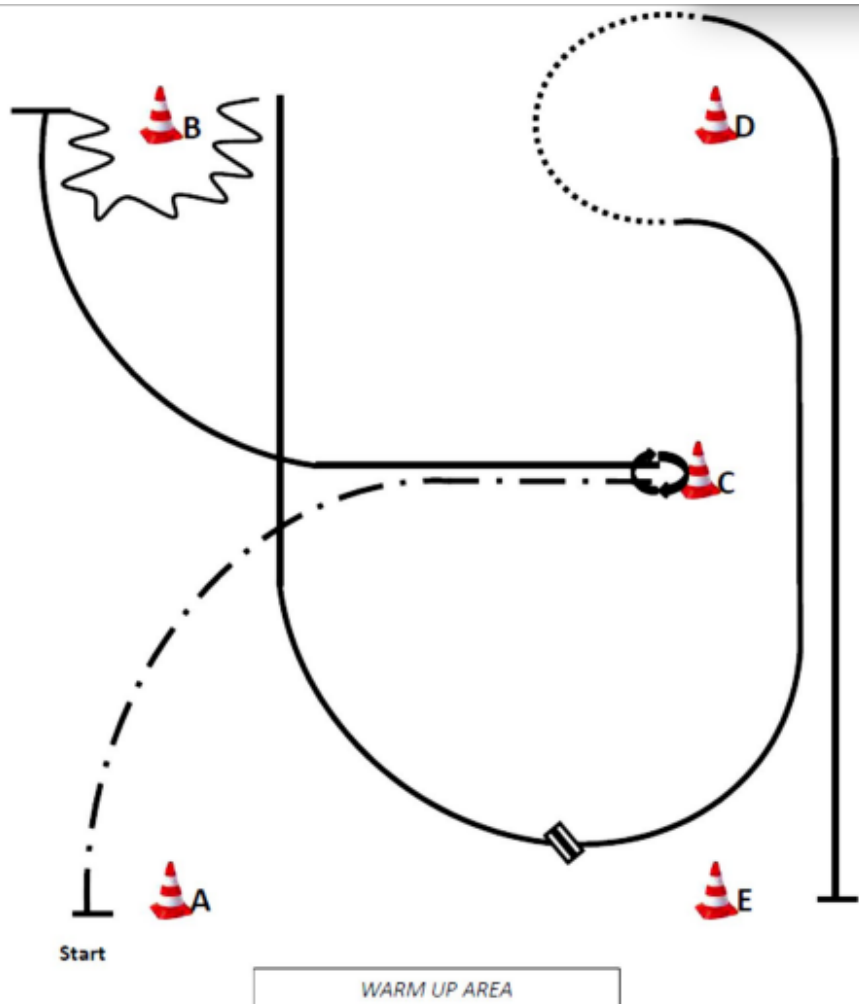
LK 1/2 B WHS · LK 1/2 A WHS



# EWU AQ- UND C-TURNIER WARENDORF 14.-16.07.2022



Q LK 2/1 B WHS. Q LK 2/1 A WHS



- (1) Start bei A, Extended Jog zu C
  - (2) Stop, 540° Turn (rechts oder links)
  - (3) Rechtsgalopp
  - (4) Stop, Back up um B
  - (5) Linksgalopp,
  - (6) Galoppwechsel (fliegend oder einfach),
  - (7) Rechtsgalopp
  - (8) Walk
  - (9) Linksgalopp bis E
  - (10) Stop
- Im Walk in den Warm-Up-Bereich

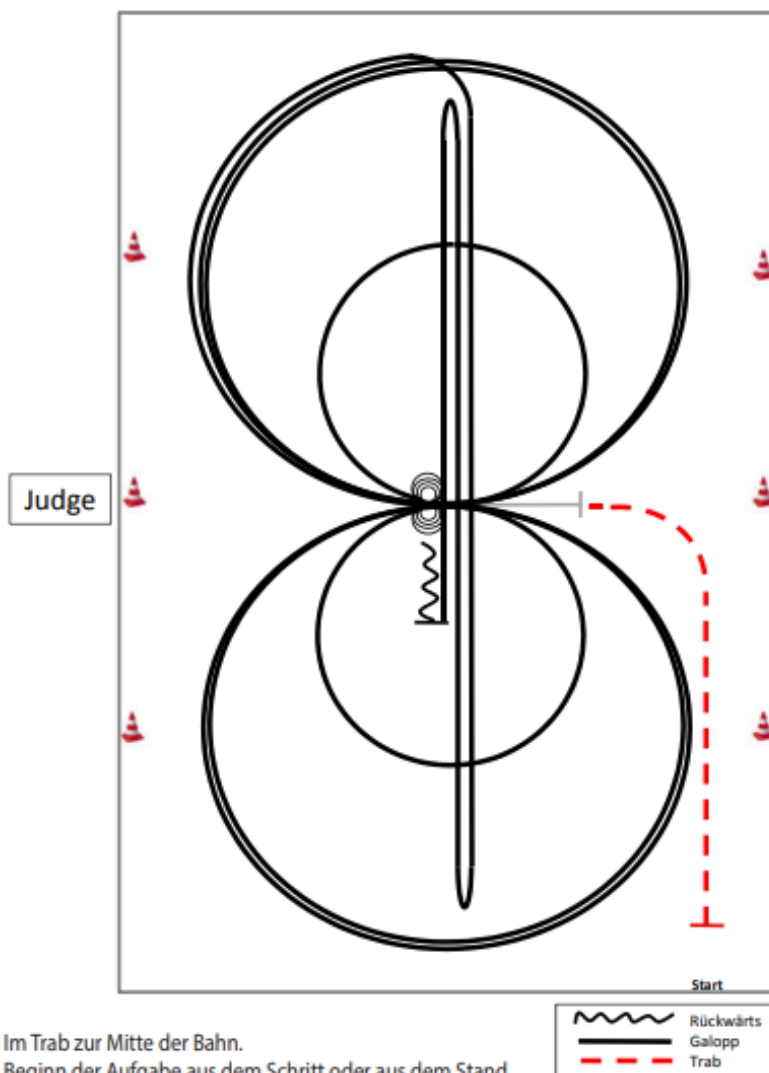
ERSTE   
WESTERNREITER   
UNION   
PFERDESPORTVERBAND WESTERNREITEN





LK 1-3 RN

Reining Pattern 11



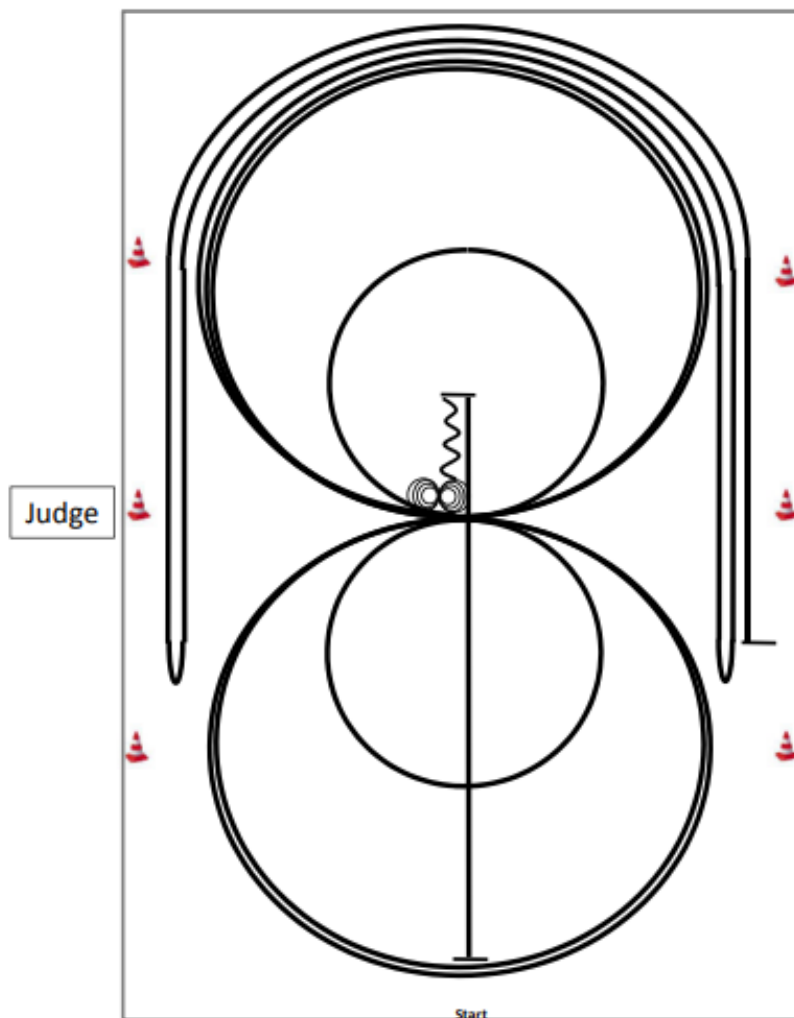
Im Trab zur Mitte der Bahn.  
Beginn der Aufgabe aus dem Schritt oder aus dem Stand.

- 1) 4 Spins **links**, Verharren
- 2) 4 Spins **rechts**, Verharren
- 3) 3 Zirkel Galopp (**rechts**), **1. klein** und langsam, 2. + 3. groß und schnell, Galoppwechsel bei X
- 4) 3 Zirkel Galopp (**links**), **1. klein** und langsam, 2. + 3. groß und schnell, Galoppwechsel bei X
- 5) Galopp (**rechts**) auf dem Zirkel, der nicht geschlossen wird, Run Down auf der Mittellinie, Sliding Stop hinter dem **Endmarker**, Rollback **rechts**, kein Verharren
- 6) Run Down auf der Mittellinie, Sliding Stop hinter dem **Endmarker**, Rollback **links**, kein Verharren
- 7) Run Down auf der Mittellinie, Sliding Stop hinter dem **Mittelmarker**, Rückwärtsrichten bis zur Mitte der Bahn oder mind. 3,00m, Verharren



Q LK 2/1 RN

Reining Pattern 10

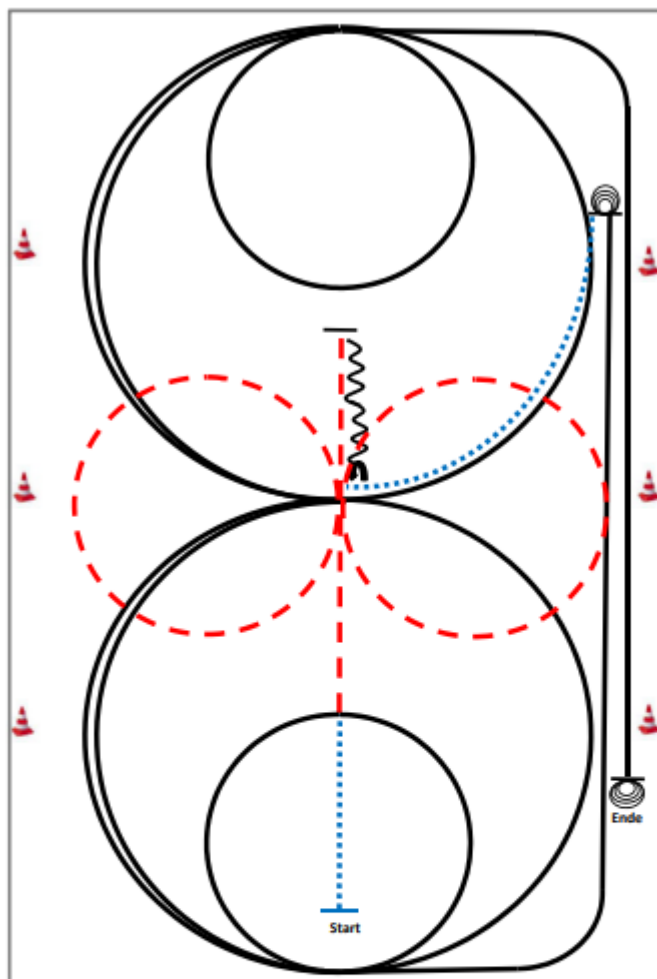


- 1) Run Down auf der Mittellinie, Sliding Stop hinter dem **Mittelmarker**, Rückwärtsrichten bis zur Mitte der Bahn oder mind. 3,00 m, Verharren
- 2) 4 Spins **rechts**, Verharren
- 3) 4¼ Spins **links**, Verharren
- 4) 3 Zirkel Galopp (**rechts**), 1. + 2. groß und schnell, **3. klein** und langsam, Galoppwechsel bei X
- 5) 3 Zirkel Galopp (**links**), **1. klein** und langsam, 2. + 3. groß und schnell, Galoppwechsel bei X
- 6) Galopp (**rechts**) auf dem Zirkel, der nicht geschlossen wird, Run Down entlang der langen Seite, Sliding Stop mind. 6,00 m von der Bande entfernt hinter dem **Mittelmarker**, Rollback **links**, kein Verharren
- 7) Galopp (**links**) auf dem Zirkel, der nicht geschlossen wird, Run Down entlang der langen Seite, Sliding Stop mind. 6,00 m von der Bande entfernt hinter dem **Mittelmarker**, Rollback **rechts**, kein Verharren
- 8) Galopp (**rechts**) auf dem Zirkel, der nicht geschlossen wird, Run Down entlang der langen Seite, Sliding Stop mind. 6,00 m von der Bande entfernt hinter dem **Mittelmarker**, Verharren

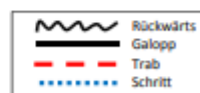


JUPF RN 4

Jungferde Reining Pattern 1 (4j./5j.)



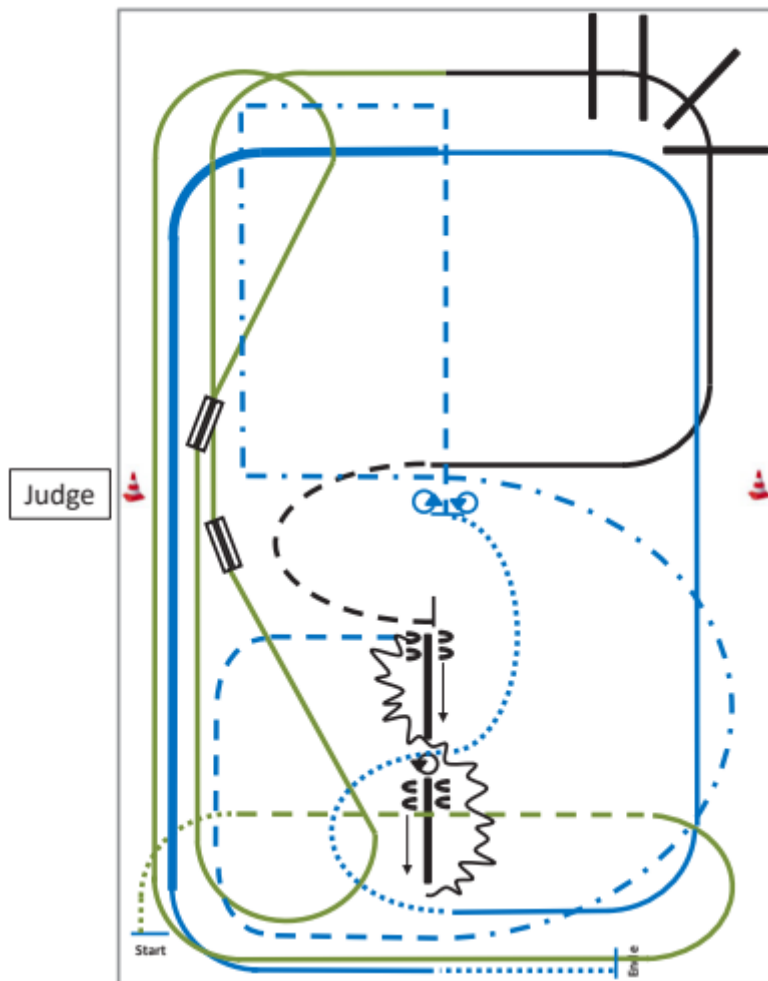
- 1) Schritt und Trab durch die Länge der Bahn, bei X eine Voltenacht (opt. li./re. beginnend), Trab
- 2) Stop hinter X, Rückwärtsrichten bis X, ¼ Turn **links**
- 3) 2½ Zirkel Galopp (**links**), 1½ groß, **2. klein**  
(alle Zirkel gleichbleibendes Tempo)
- 4) Run Down entlang der langen Seite, Sliding Stop mind. 6,00 m von der Bande entfernt hinter dem **Endmarker**
- 5) 3½ Spins **links**, Verharren
- 6) Schritt bis X, 2½ Zirkel Galopp (**rechts**), 1½ groß, **2. klein**  
(alle Zirkel gleichbleibendes Tempo)
- 7) Run Down entlang der langen Seite, Sliding Stop mind. 6,00 m von der Bande entfernt hinter dem **Endmarker**
- 8) 3½ Spins **rechts**, Verharren





YOUNGSTARS CHALLENGE 7

Youngstars Challenge Pattern 2 (6j.)



- 1) Walk, Jog, Jog over
- 2) Rechtsgalopp, aus der Ecke kehrt,  
1. Galoppwechsel Mitte der langen Seite (WR)
- 3) Aus der Ecke kehrt,  
2. Galoppwechsel Mitte der langen Seite (WR)
- 4) Lope over (TH)
- 5) Bei X Jog bis Höhe der Stange,  
Sidepass rechts, 180°, Sidepass **links** (TH)
- 6) Back up Slalom (TH)
- 7) Trot bis Mitte der kurzen Seite, Extended Trot ½ Zirkel,  
weiter Extended Trot Corners bis Mitte der kurzen Seite, Trot bis X (RR)
- 8) Stop, Turn 360° (each direction either way first) (RR)
- 9) Walk, Mitte der kurzen Seite Linksgalopp, Mitte der kurzen Seite Extended Lope, vor  
der Ecke Lope, Mitte der kurzen Seite Walk, Stop (RR)

