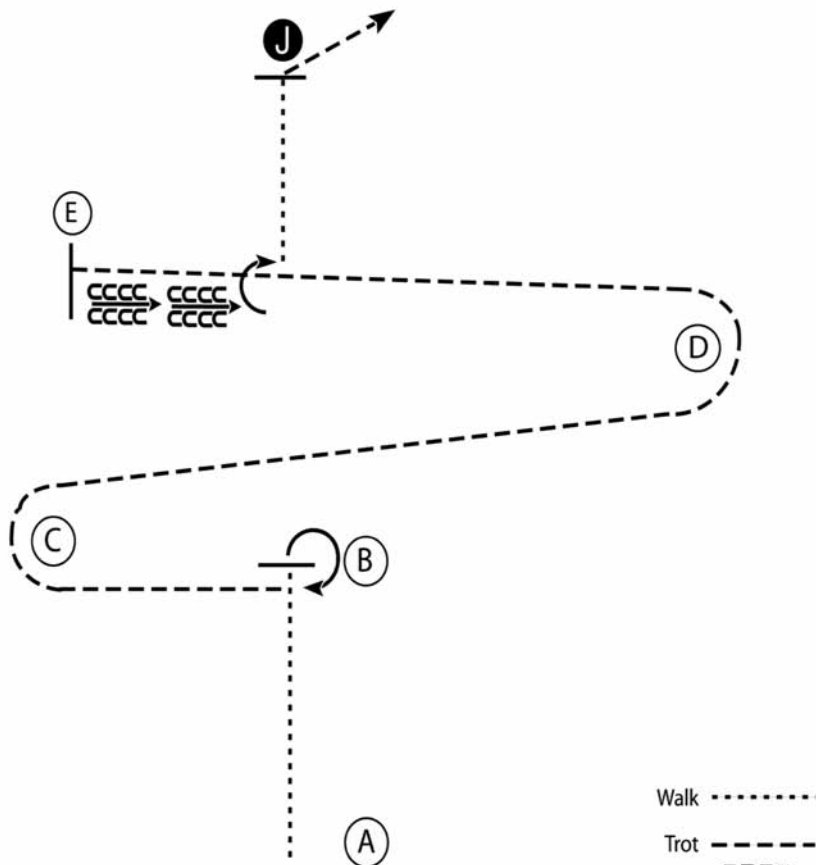
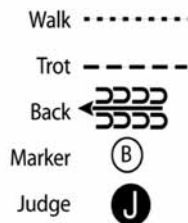


Wenden Classic 2012 - Pattern für LK 1 - 2

Q LK 1/2A und Q LK 1/2B SSH

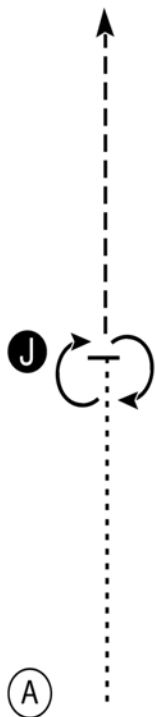


1. Walk from A to B.
2. Stop at B. Perform a 270 degree turn.
3. Trot around C and D to E. Stop at E.
4. Back 5 steps. Perform a 90 degree turn.
5. Walk to the Judge and set up for inspection.
6. When dismissed trot to the line-up.

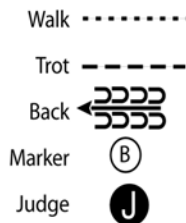


Wenden Classic 2012 - Pattern für LK 1 - 2

LK 1A / LK2A und LK 1/2B SSH

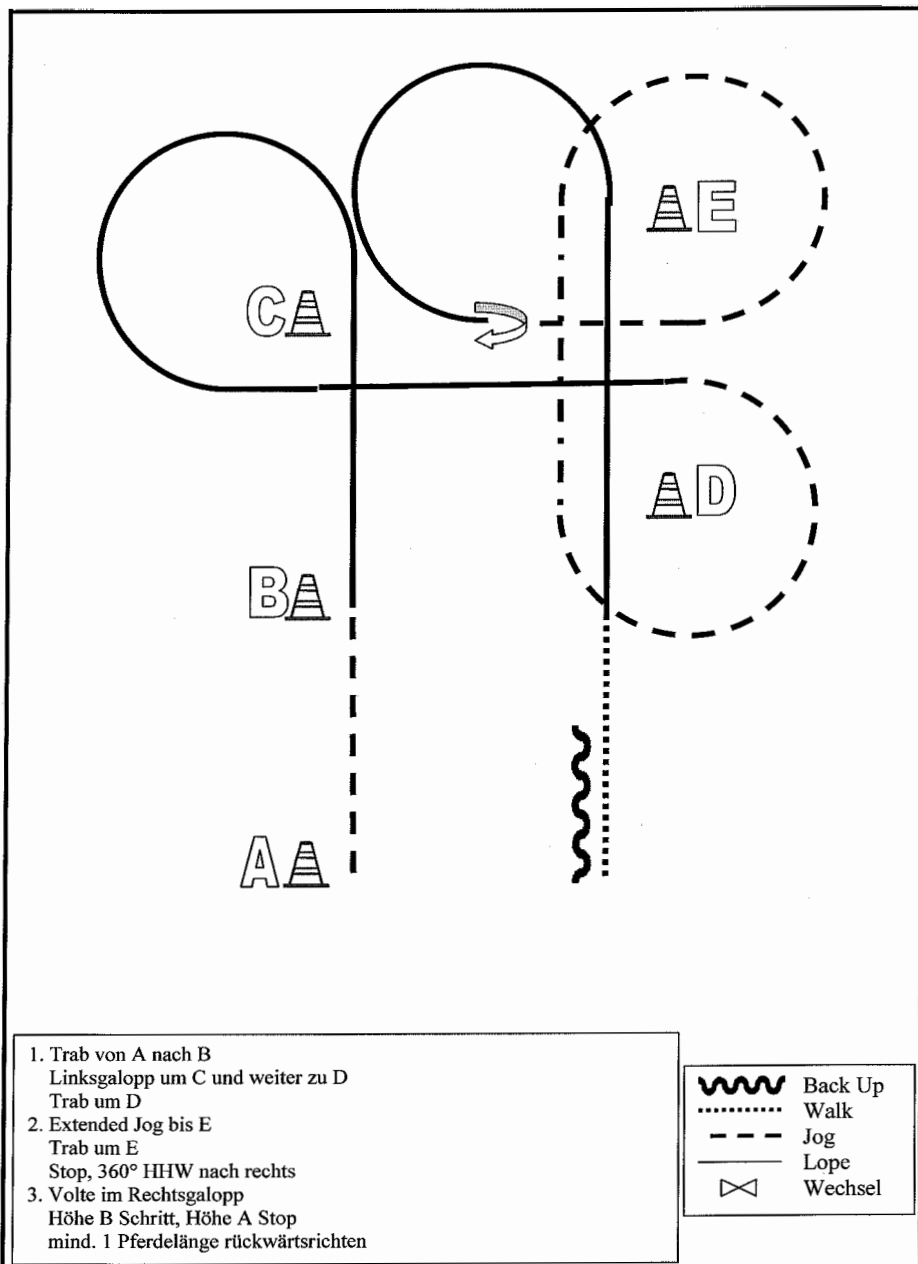


1. Walk from A to Judge.
2. Stop, perform a 180 degree turn and set up for inspection.
3. When dismissed perform a 180 degree turn.
4. Trot straight away from judge.
5. Follow instructions from ring steward.



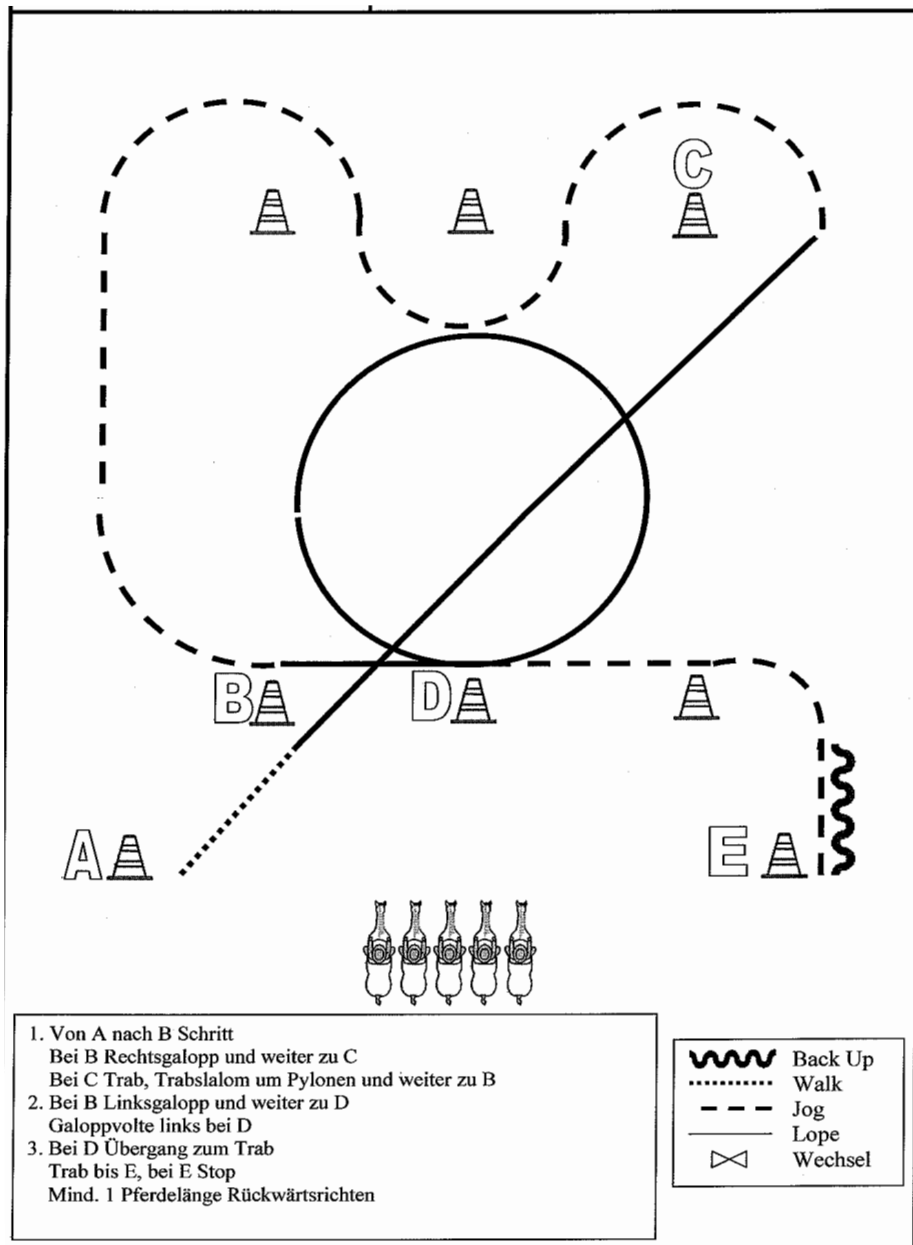
Wenden Classic 2012 - Pattern für LK 1 - 2

LK 1A und LK 1B WHS



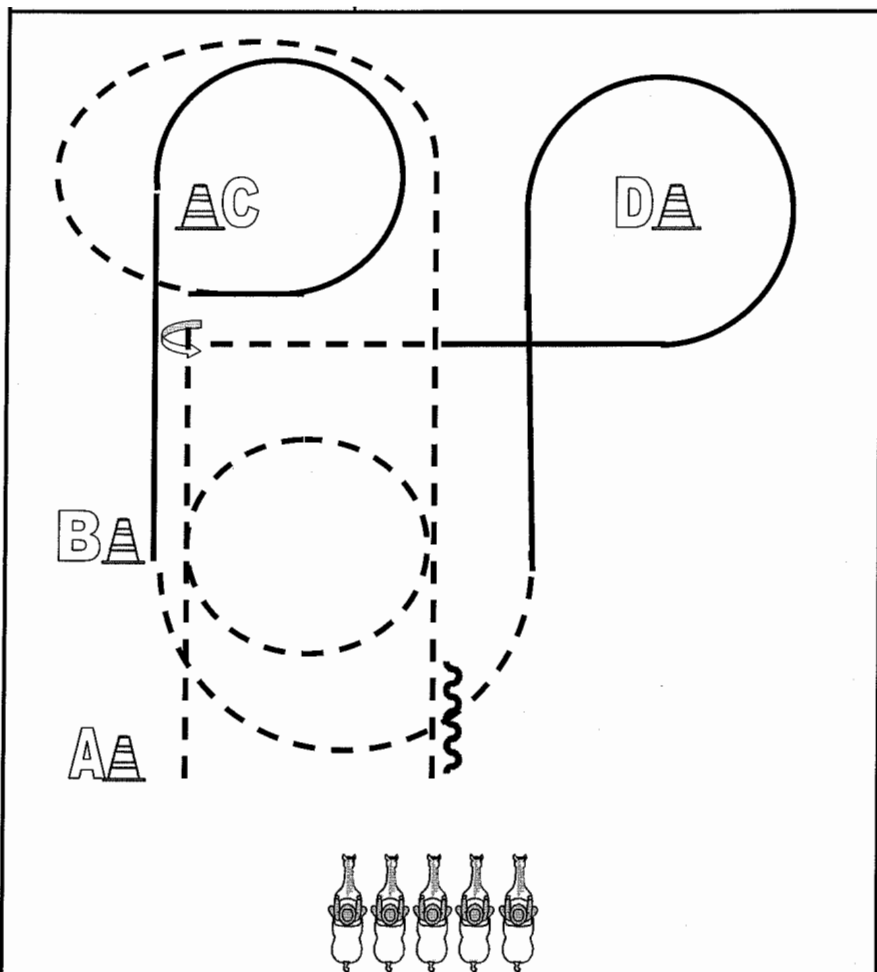
Wenden Classic 2012 - Pattern für LK 1 - 2

LK 2A und LK 2B WHS








Wenden Classic 2012 - Pattern für LK 1 - 2

Q LK 1/2 B WHS

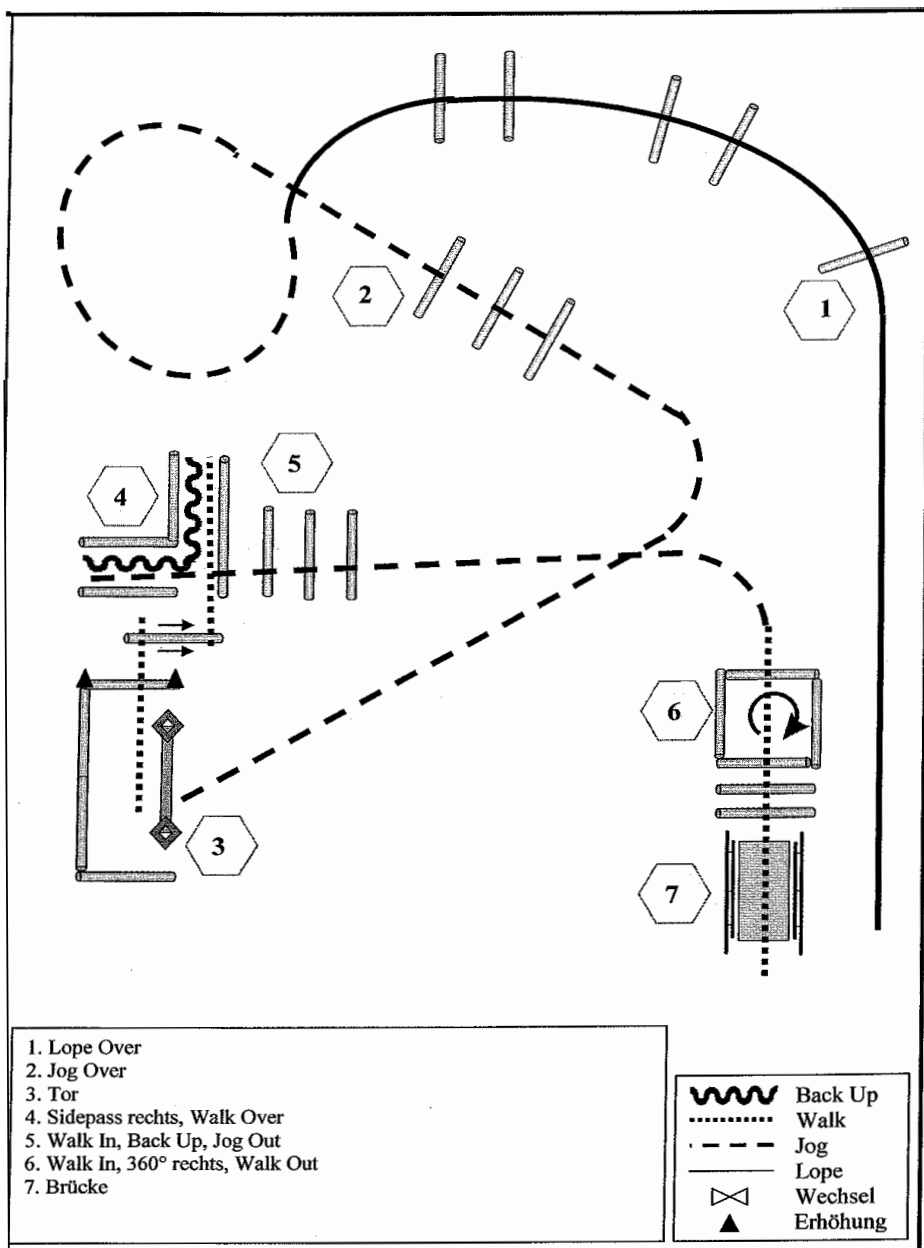


1. Von A nach C Trab, bei B Trabvolte rechts
Kurz vor C anhalten und 270° HHW links
Jog bis Mitte der Bahn
2. Linksgalopp um D und weiter bis B
1/2 Trabvolte nach rechts
Rechts angaloppieren, Galopp um C
3. Höhe C durchparieren zum Trab und weiter bis A
Stop, mind. 1 Pferdelänge rückwärtsrichten
Im Schritt zurück ins Line Up.

	Back Up
	Walk
	Jog
	Lope
	Wechsel

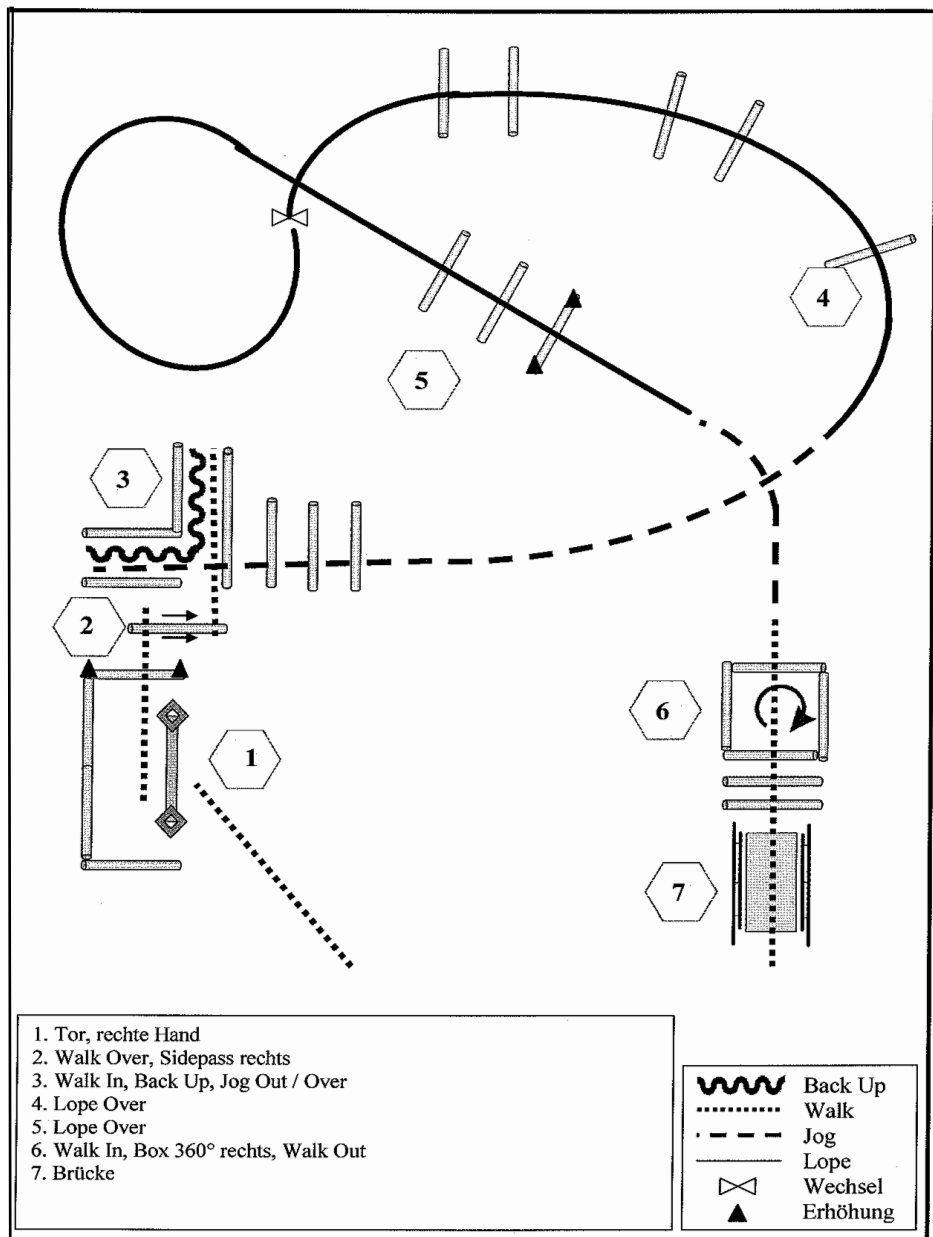
Wenden Classic 2012 - Pattern für LK 1 - 2

LK 1A jun TH/LK 2A jun TH



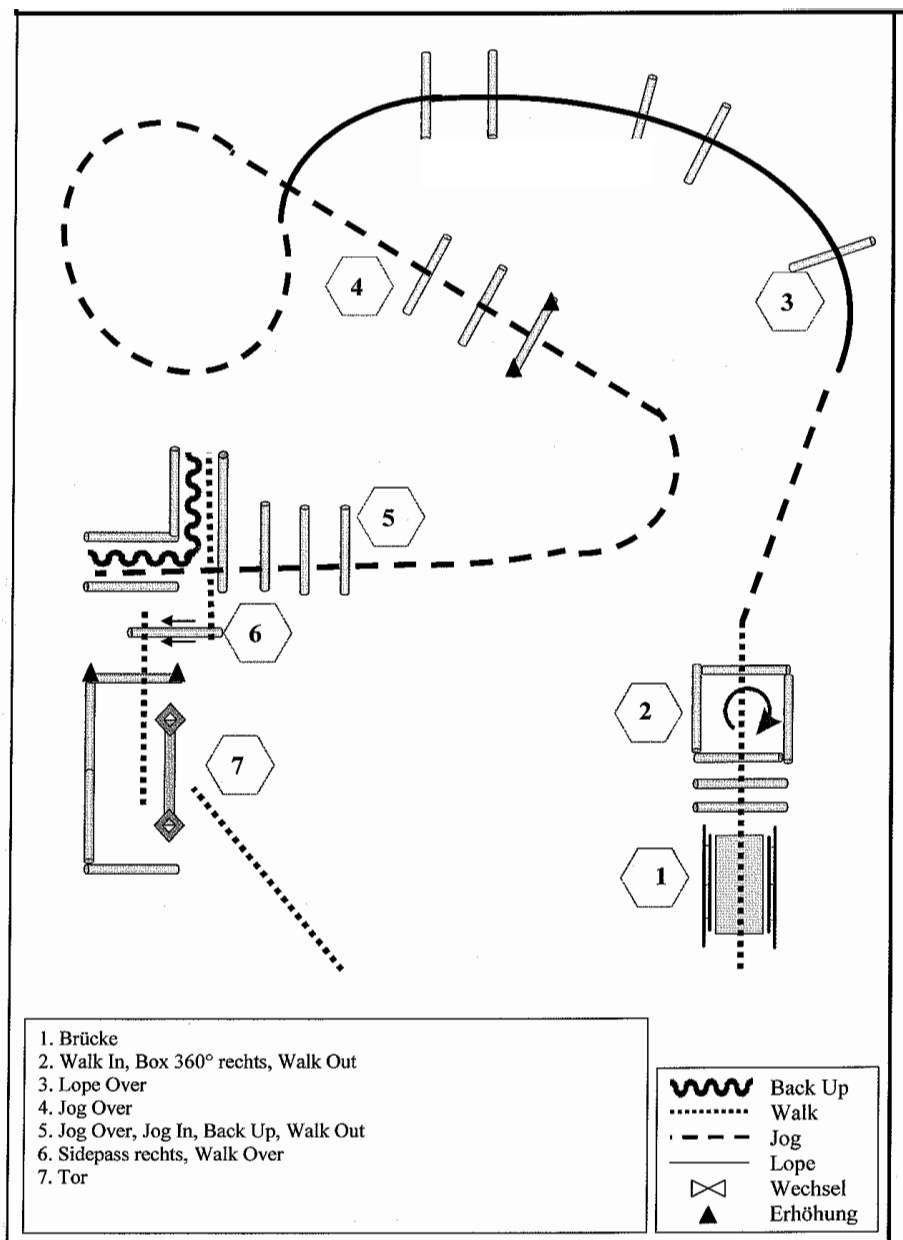
Wenden Classic 2012 - Pattern für LK 1 - 2

LK 1A sen TH / LK 2A sen TH



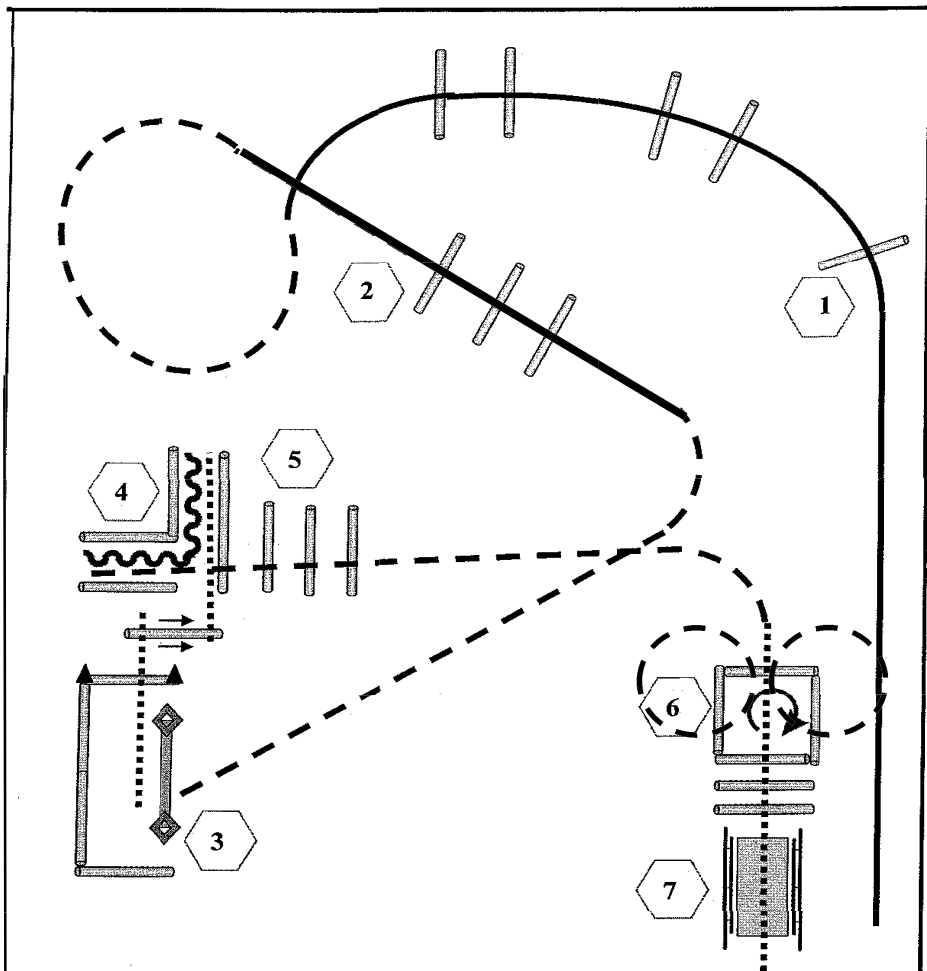
Wenden Classic 2012 - Pattern für LK 1 - 2

LK 1/2 B TH



Wenden Classic 2012 - Pattern für LK 1 - 2

Q LK 1/2 A jun TH

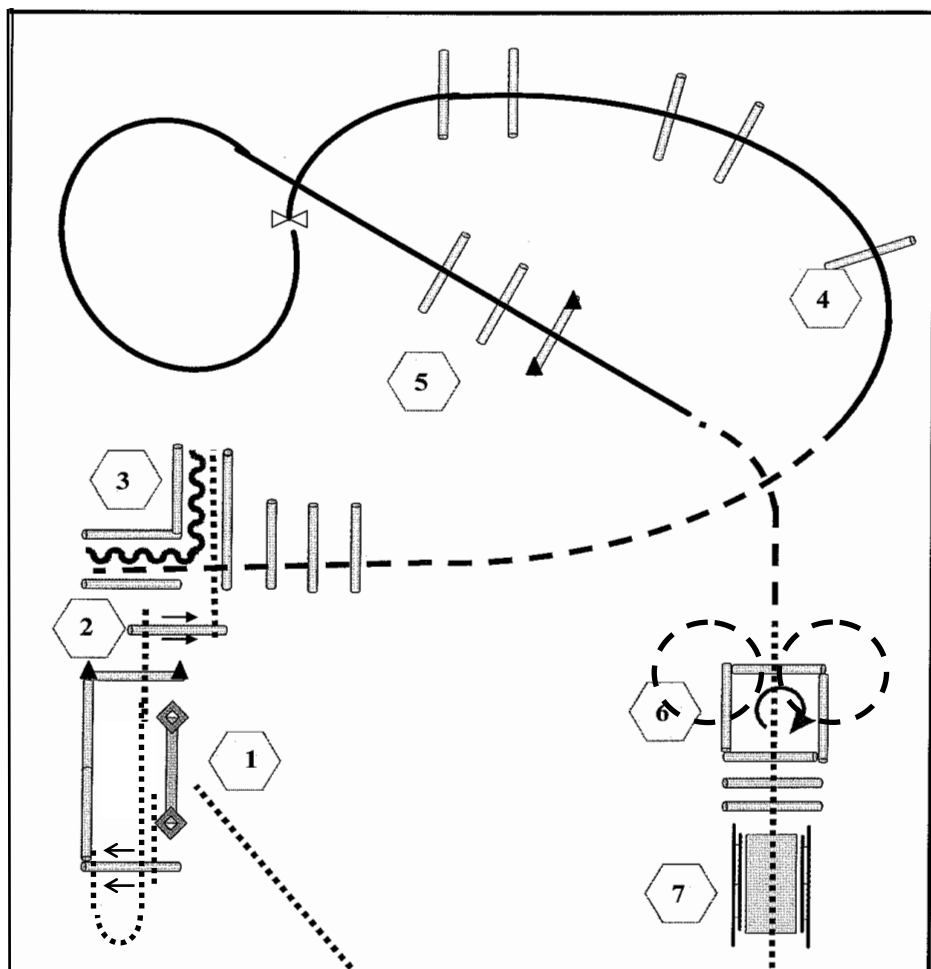


1. Lope over, Jog
2. Lope over
3. Tor
4. Sidepass rechts, Walk over
5. Walk In, Back Up, Jog out
6. Walk in, 450° rechts, Jog over rechts, Jog over links, Walk out, Walk over
7. Brücke

	Back Up
	Walk
	Jog
	Lope
	Wechsel
	Erhöhung

Wenden Classic 2012 - Pattern für LK 1 - 2

Q LK 1/2 A sen TH

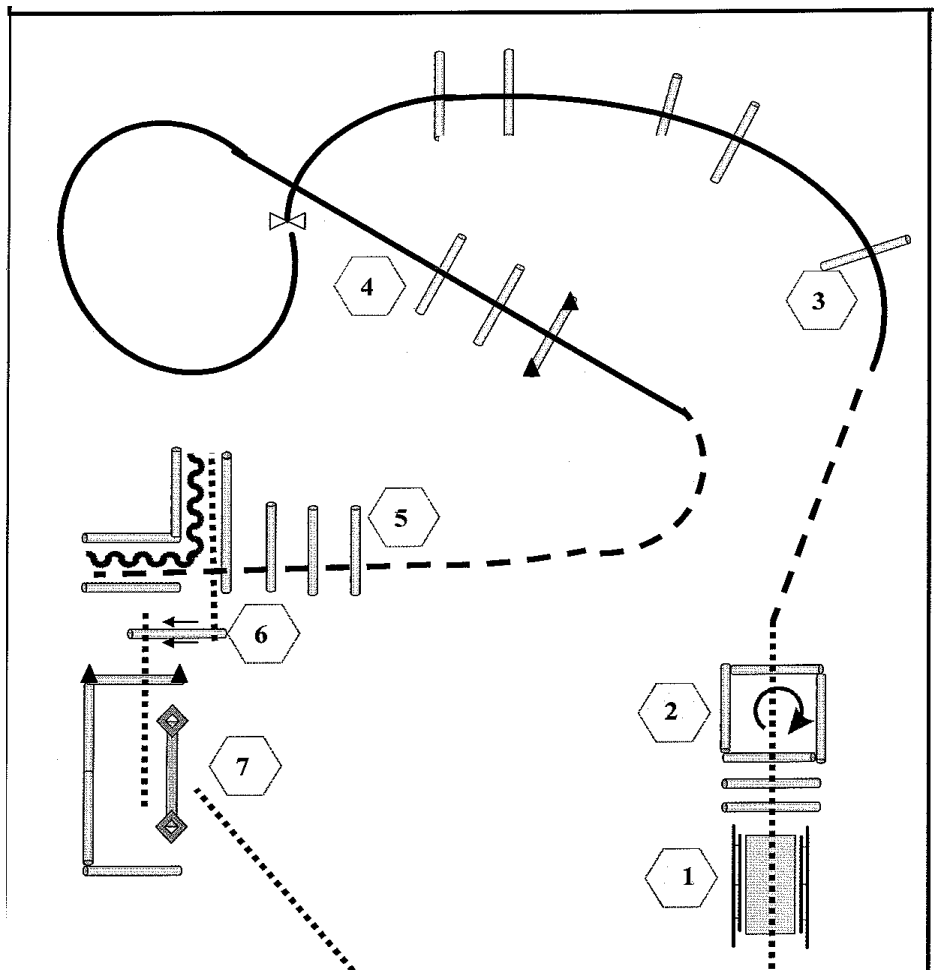


1. Tor, rechte Hand, Walk over Sidepass rechts, halt Walk over
2. Walk Over, Sidepass rechts
3. Walk In, Back Up, Jog Out / Over
4. Lope Over
5. Lope Over
6. Walk In, 450° rechts, Jog Over rechts, Jog over Walk Over
7. Brücke

	Back Up
	Walk
	Jog
	Lope
	Wechsel
	Erhöhung

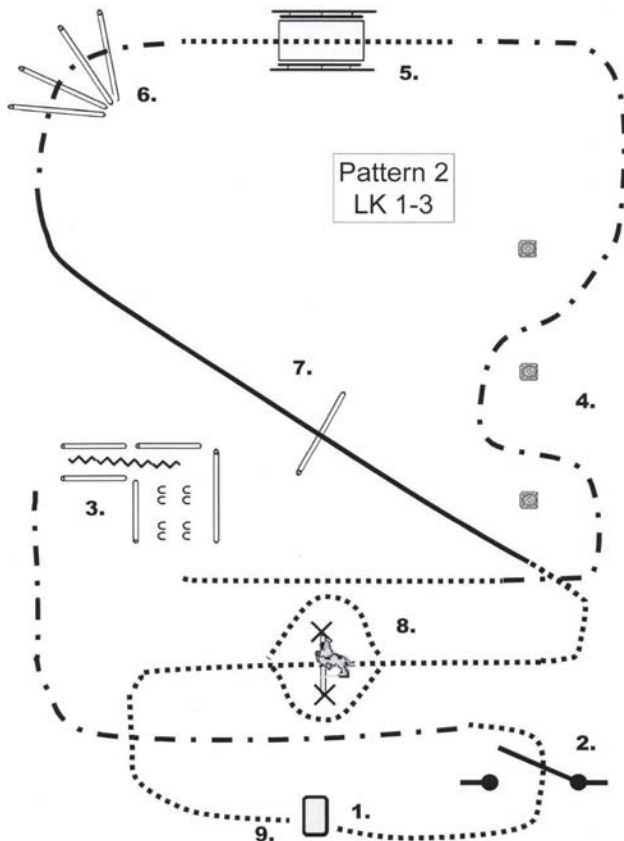
Wenden Classic 2012 - Pattern für LK 1 - 2

Q LK 1/2 B TH



Wenden Classic 2012 - Pattern für LK 1 - 3

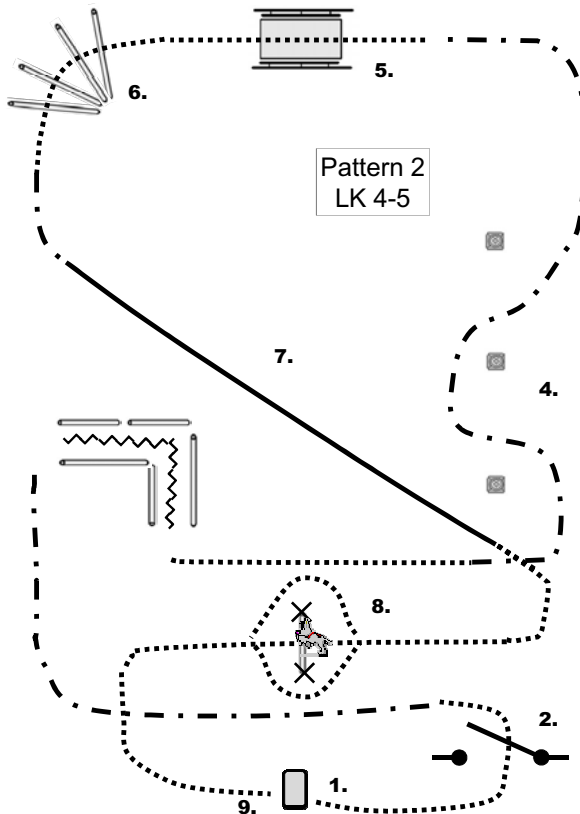
LK 1 - 3 Horse & Dog TH



1. Einreiten, Hund ableinen, Leine auf die Tonne oder wenn keine Tonne vorhanden auf den Boden bei Pylone legen, Walk, Hund bei Fuß
2. Tor, Hund ablegen, Tor öffnen, durchreiten, Hund abrufen, Hund darf stehen und ausweichen, Tor schließen, Walk, dann Jog, Hund bei Fuß
3. Stop, Hund ablegen, Back up, Sidepass, Hund abrufen, Walk, Hund bei Fuß
4. Slalom im Jog, Hund bei Fuß
5. Walk, Hund vor Brücke ablegen, darüber reiten, Stop, Hund abrufen, Hund bei Fuß
6. Jog over, Hund bei Fuß
7. Lope over, Hund bei Fuß
8. Walk, Hund über den Sprung, Reiter daneben (je nach bei Fußseite des Hundes) vorbei
9. Stop an der Tonne bzw. Pylone, Absteigen, Hund anleinen, Pferd und Hund rausführen

Wenden Classic 2012 - Pattern für LK 4

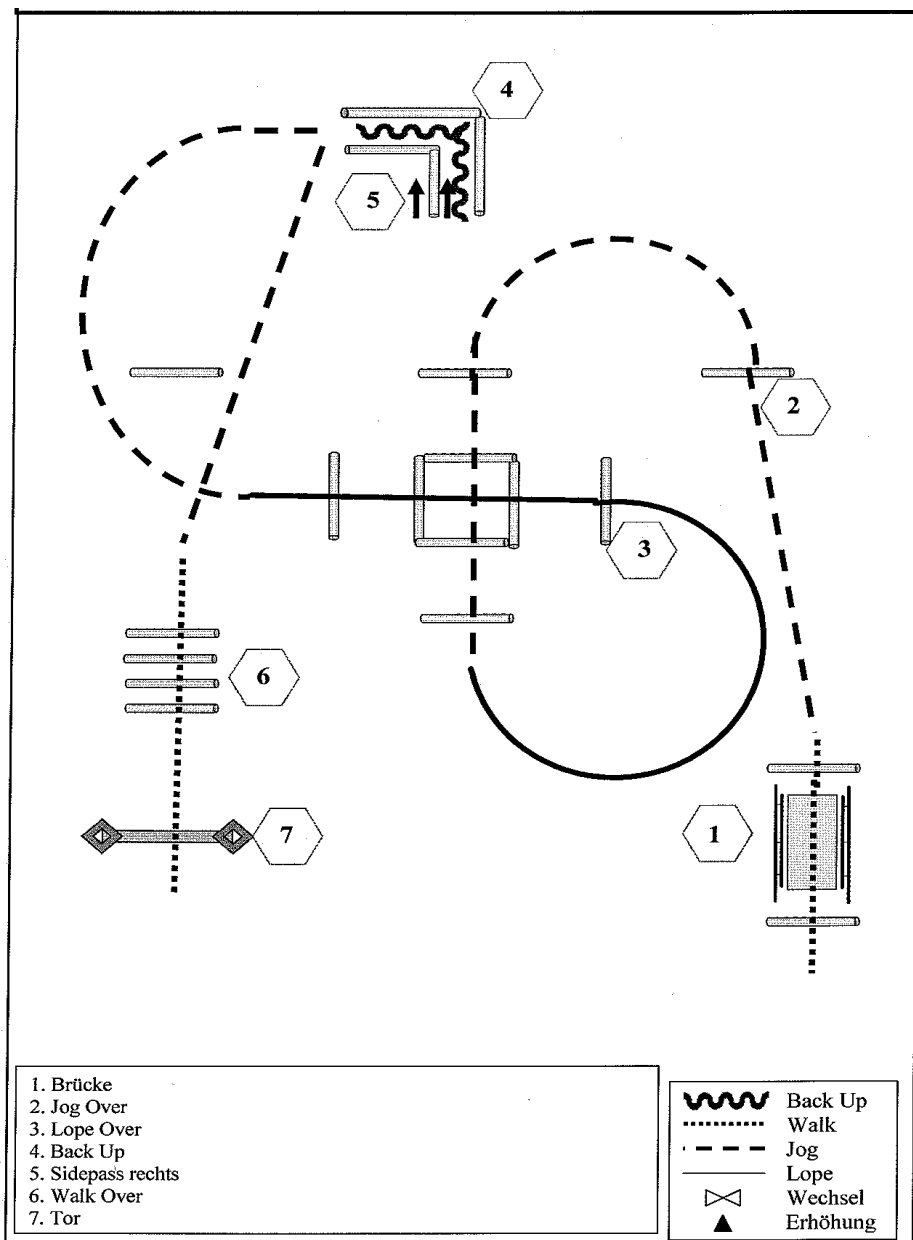
LK 4 Horse & Dog TH



1. Einreiten, Hund ableinen, Leine auf die Tonne oder wenn keine Tonne vorhanden auf den Boden bei Pylone legen, Walk, Hund bei Fuß
2. Tor, Hund ablegen, Tor öffnen, durchreiten, Hund abrufen, Hund darf stehen und ausweichen, Tor schließen, Walk, dann Jog, Hund bei Fuß
3. Hund ablegen, Back up, Hund abrufen, Walk, Hund bei Fuß
4. Stalom im Jog, Hund bei Fuß
5. Walk, Hund vor Brücke ablegen, darüber reiten, Stop, Hund abrufen, Hund bei Fuß
6. Walk over, Hund bei Fuß
7. Jog, Lope, Hund bei Fuß
8. Walk, Hund über den Sprung, Reiter daneben (je nach bei Fußseite des Hundes) vorbei
9. Stop an der Tonne bzw. Pylone, Absteigen, Hund anleinen, Pferd und Hund rausführen

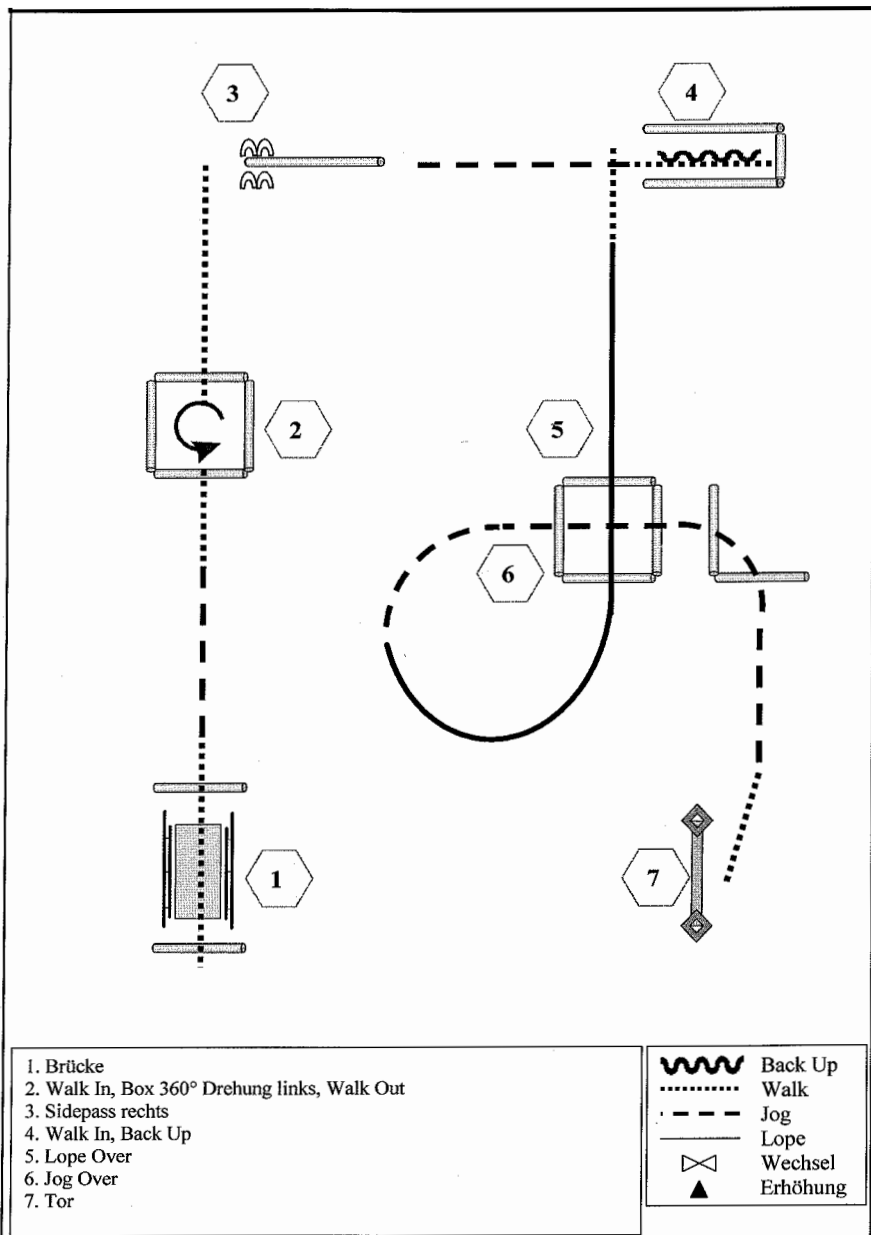
Wenden Classic 2012 - Pattern für LK 3 - 5

LK 3A und LK 3B TH



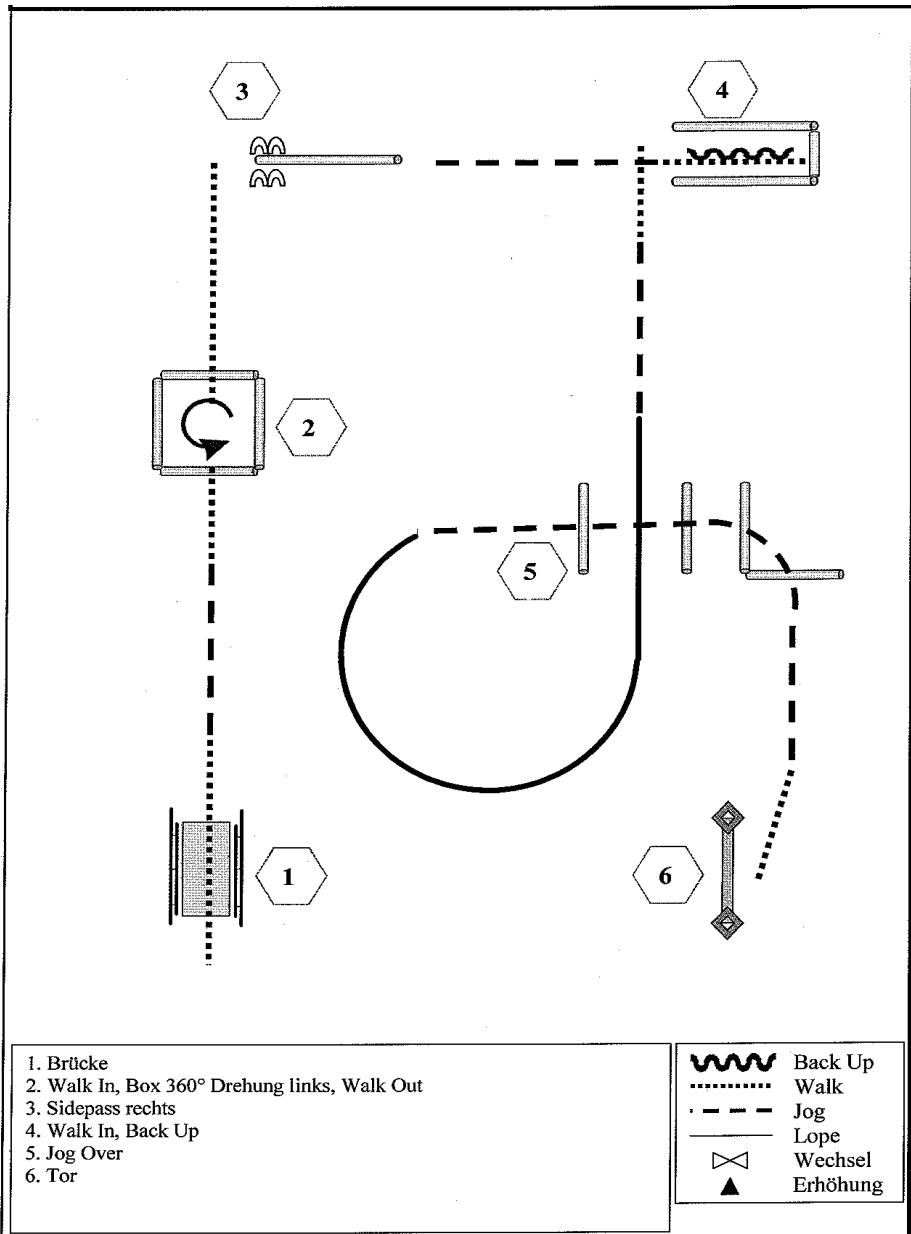
Wenden Classic 2012 - Pattern für LK 3 - 5

LK 4A TH / LK 4B TH



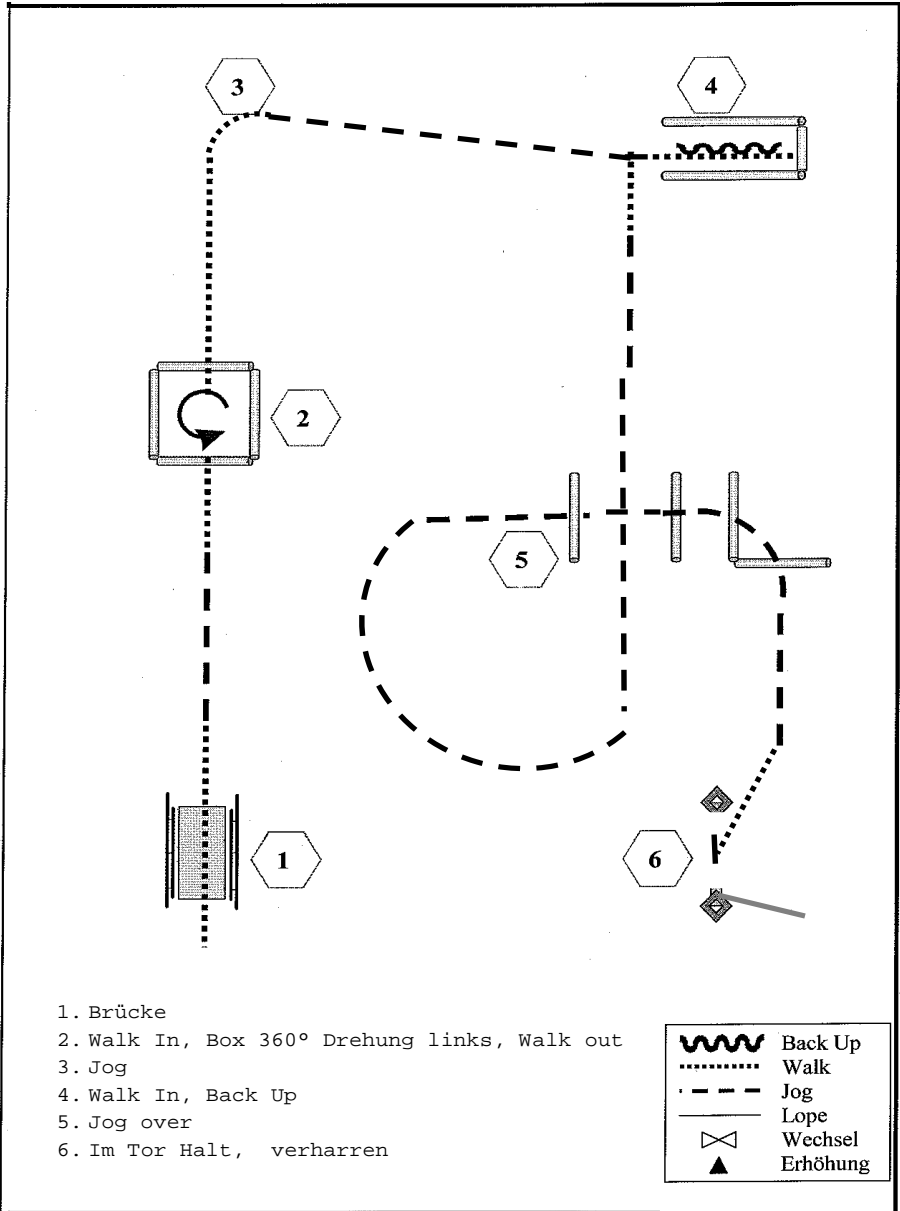
Wenden Classic 2012 - Pattern für LK 3 - 5

LK 5A und LK 5B TH



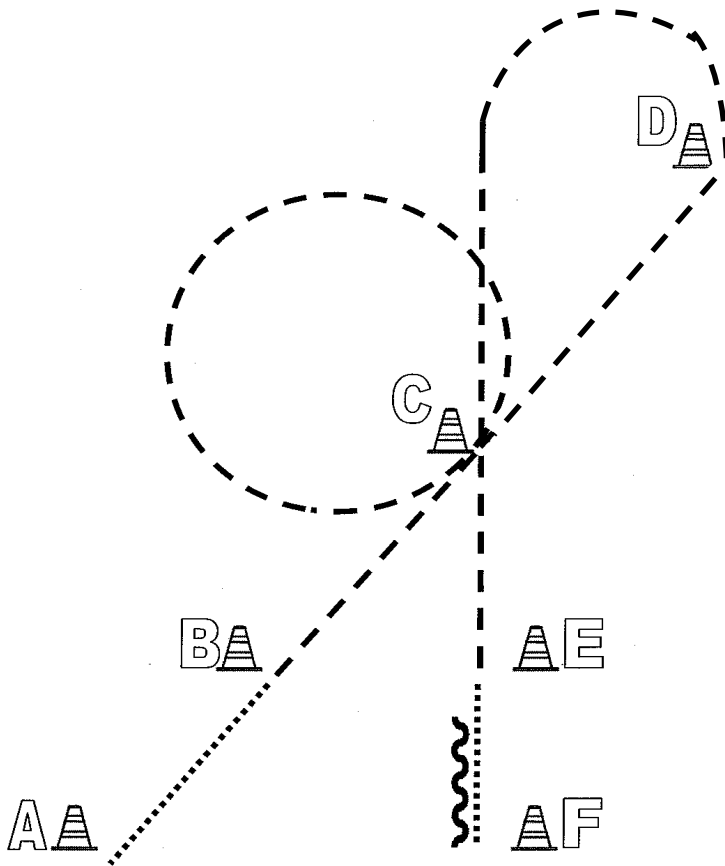
Wenden Classic 2012 - Pattern

Walk-Trot TH alle Altersklassen








Wenden Classic 2012 - Pattern

Walk-Trot WHS alle Altersklassen

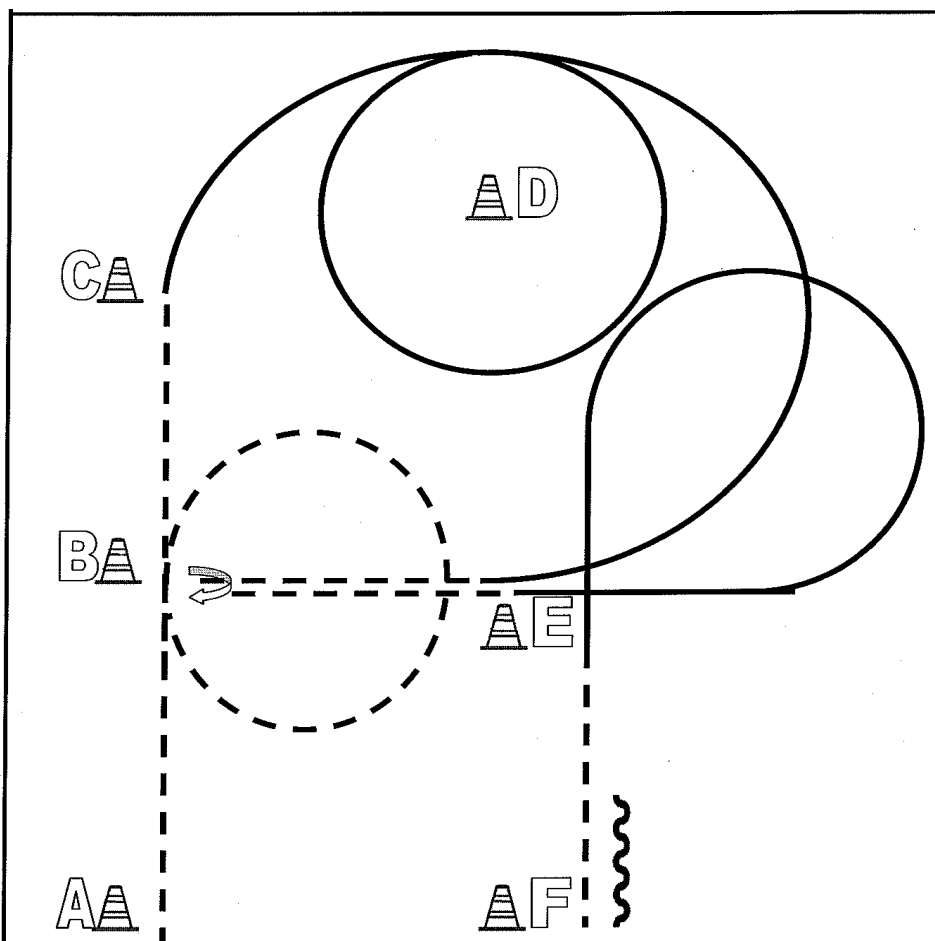


1. Von A nach B Schritt
Von B nach C Trab
Trabvolte um C
2. Trab um D
Trab bis E
3. Von E bis F Schritt
Bei F anhalten
mind. Eine Pferdelänge rückwärtsrichten






	Back Up
	Walk
	Jog
	Lope
	Wechsel

Wenden Classic 2012 - Pattern für LK 3 - 5

LK 3A und LK 3B WHS

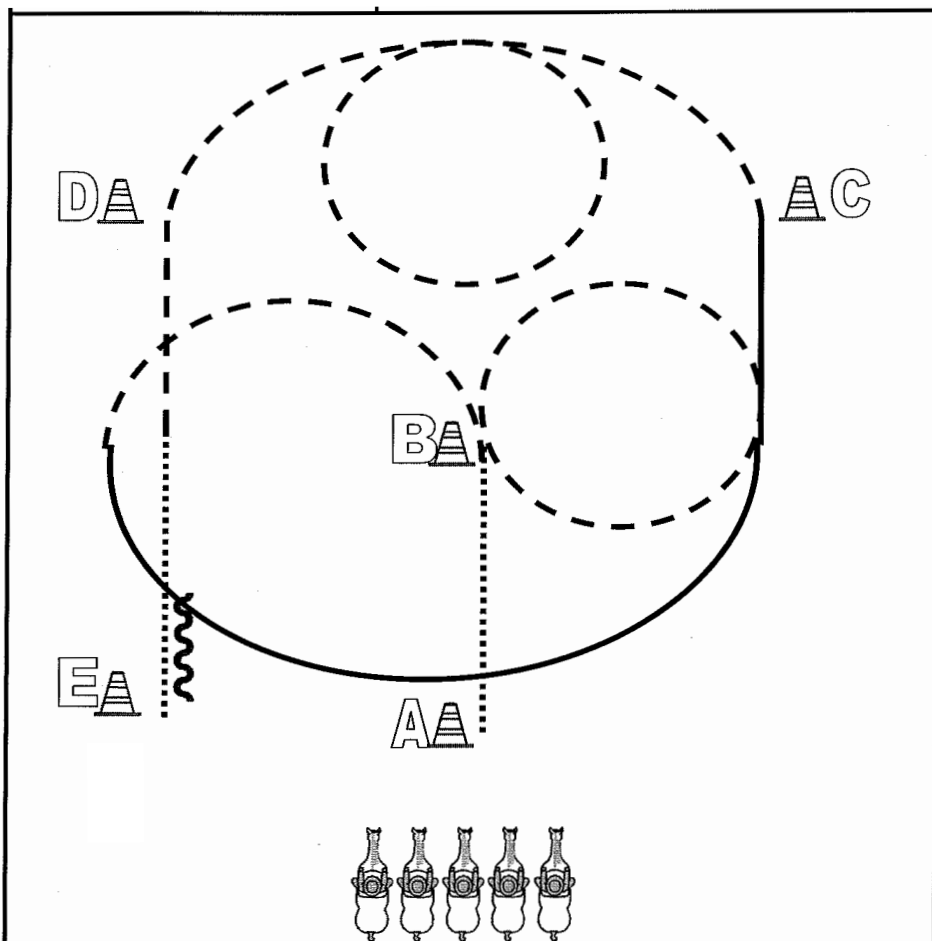


1. Von A nach B Trab
Trabvolte rechts bei B
Weiter im Trab bis C,
2. Bei C rechts angaloppieren und eine Volte um D, Galopp bis E
Bei E Trab und weiter bis B
Bei B anhalten 180° HHW rechts
3. Trab bis E dann Linksgalopp
Volte links dann bei E wieder Trab bis F
Bei F anhalten und mind. 1 Pferdelänge rückwärtsrichten






	Back Up
	Walk
	Jog
	Lope
	Wechsel

Wenden Classic 2012 - Pattern für LK 3 - 5

LK 4A WHS / LK 4B WHS

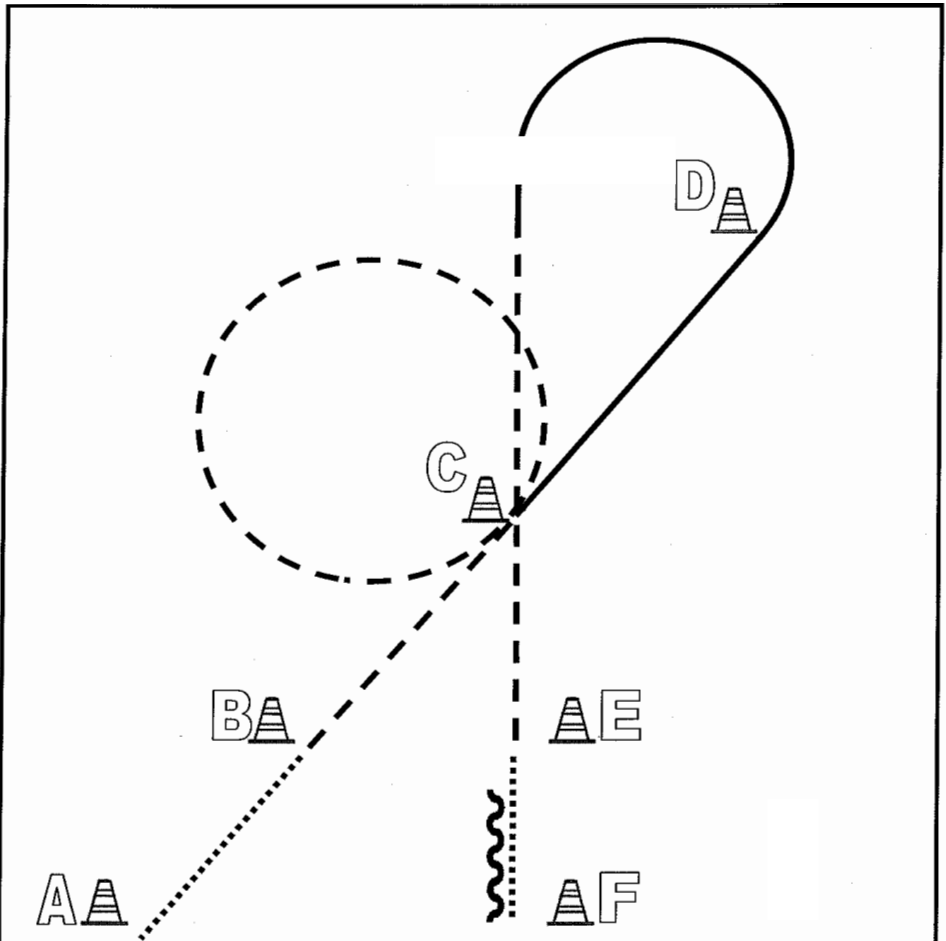


1. Von A nach B Schritt
Bei B antraben
Trabvolte rechts, $\frac{1}{2}$ Volte links,
2. Höhe B links angaloppieren
Bei C Übergang zum Trab
Zwischen C und D Trabvolte links und weiter über D zu E
3. Höhe B Übergang zum Schritt
Schritt bis E, bei E anhalten
Mind. 1 Pferdelänge Rückwärtsrichten
Im Schritt zurück ins Line Up.






	Back Up
	Walk
	Jog
	Lope
	Wechsel

Wenden Classic 2012 - Pattern für LK 3 - 5

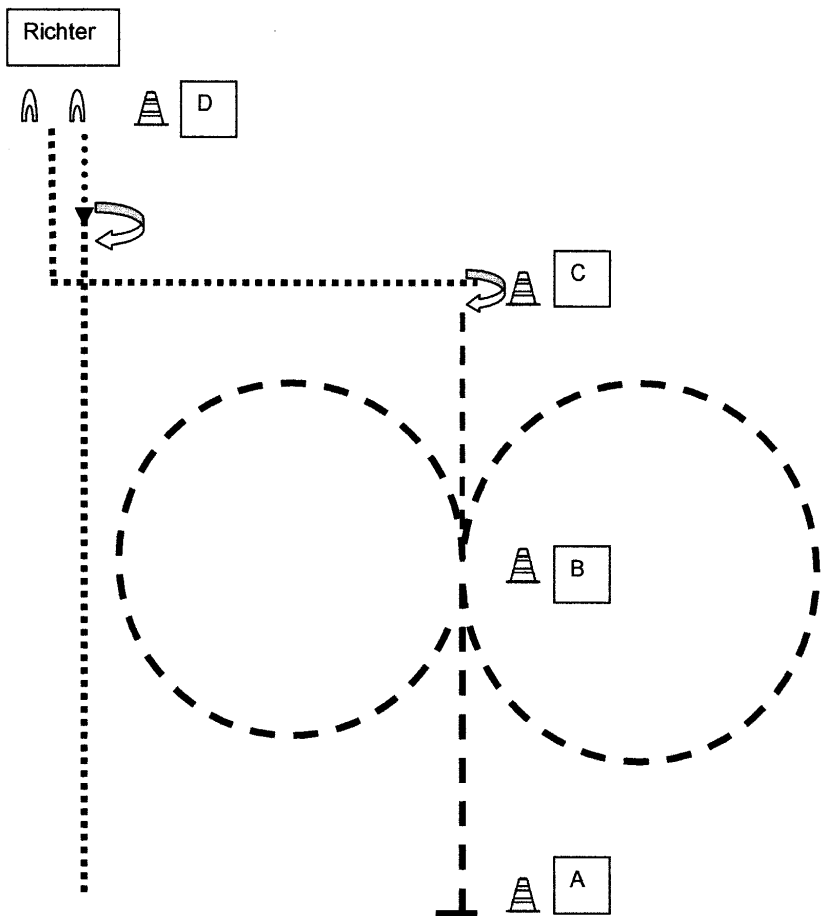
LK 5A und LK 5B WHS



1. Von A nach B Schritt
Von B nach C Trab
Trabvolte um C
2. Bei C Linksgalopp
Galopp um D
Höhe D durchparieren zum Trab, Trab bis E
3. Von E bis F Schritt
Bei F anhalten
mind. 1 Pferdelänge rückwärtsrichten

	Back Up
	Walk
	Jog
	Lope
	Wechsel

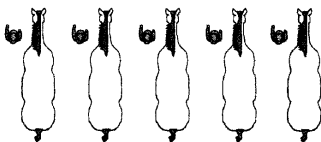
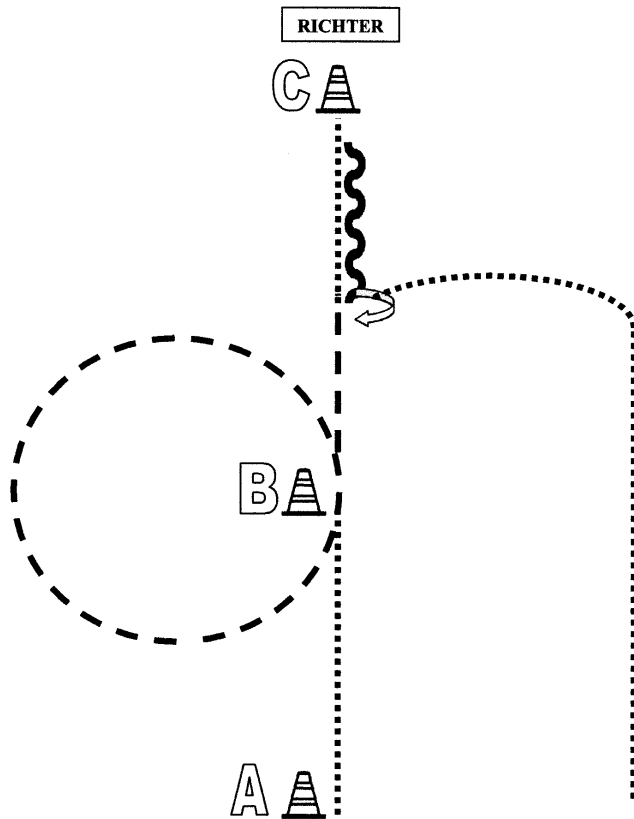
SSH LK 3



1. Grüßen bei A – antraben Jogvolte rechts – dann Jogvolte links
2. Stop bei C HHW rechts – weiter im Schritt – rechts abbiegen bis vor den Richter
3. Set Up vor dem Richter
4. eine Pferdelänge back HHW – zurück ins Lineup

Wenden Classic 2012 - Pattern für LK 3 - 5

SSH LK 4 und LK 5 AB



Von A nach B Schritt
 Bei B antraben und um B eine Trabvolte
 Weiter zu C im Trab, kurz vor C Schritt
 Bei C anhalten und Set Up vor dem Richter
 Rückwärtsrichten, 90° HHW rechts
 Im Schritt zurück ins Line-Up

	Back Up
	Walk
	Jog
	Lope
	Wechsel

Zu reitende Regelbuch Pattern

(auf den nachfolgenden Seiten abgedruckt)

<i>Disziplin</i>	<i>Leistungsklasse</i>	<i>Pattern</i>
Reining	LK 1/2B =	# 6
Reining	Q LK 2/1A sen =	# 9
Reining	Q LK 2/1B =	# 4
Reining	Q LK 2/1A jun =	# 4
Reining	LK 1/2A jun =	# 8
Reining	LK 2A sen =	# 10
Reining	LK 1A sen =	# 10
Reining	LK 3A =	# 8
Reining	LK 3/4 B =	# 2a
Reining	LK 4A =	# 8a

<i>Disziplin</i>	<i>Leistungsklasse</i>	<i>Pattern</i>
Western Riding	Q LK 2/1 B =	#4
Western Riding	LK 2A sen =	#3
Western Riding	LK 1A sen =	#6
Western Riding	Q LK 2/1A sen =	#2

<i>Disziplin</i>	<i>Leistungsklasse</i>	<i>Pattern</i>
Superhorse	LK 2 sen =	#3
Superhorse	LK 1 sen =	#3
Superhorse	Q LK 2/1B sen =	#2
Superhorse	Q LK 2/1A sen =	#1

<i>Disziplin</i>	<i>Pattern</i>
JUPF BA =	#2