

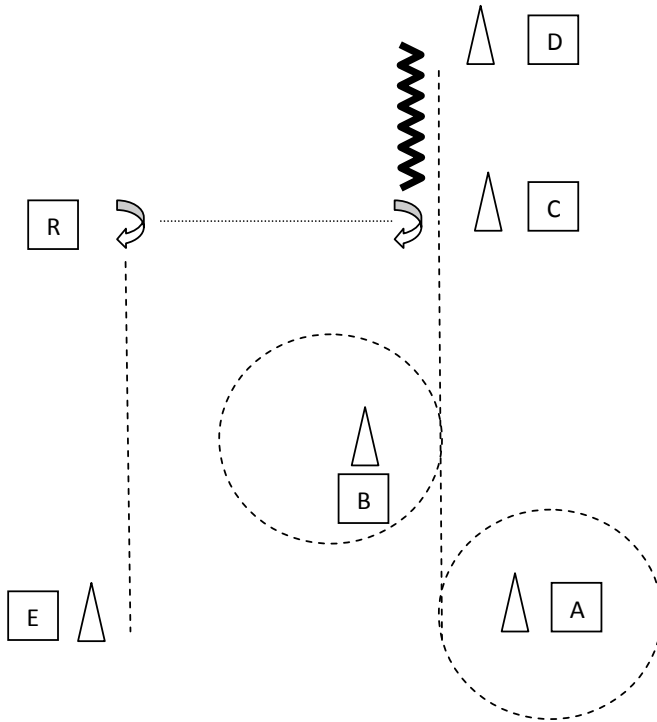
C-Turnier

Grabau 04.07.-06.07.2014

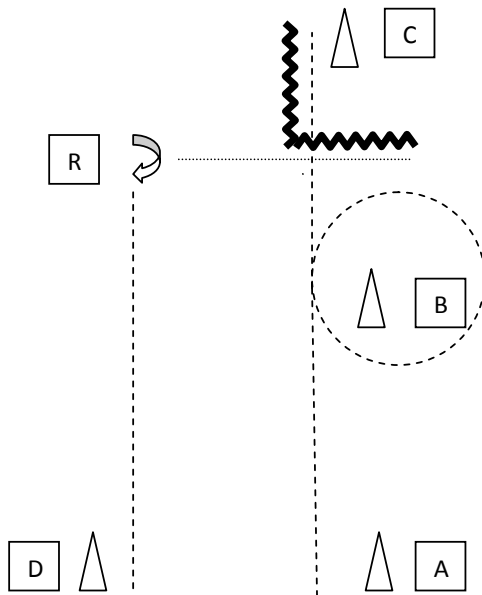
Pattern Übersicht:

SSH LK 1-3B	Pattern SSH 3
Western Riding:	Pattern 5
Senior Superhorse:	Pattern 2
Reining:	
LK 3-4 B:	Pattern 6
LK 4A:	Pattern 8
LK 3A:	Pattern 4
LK 1-2:	Pattern 9
Sonderprüfung für junge Pferde:	Pattern 2



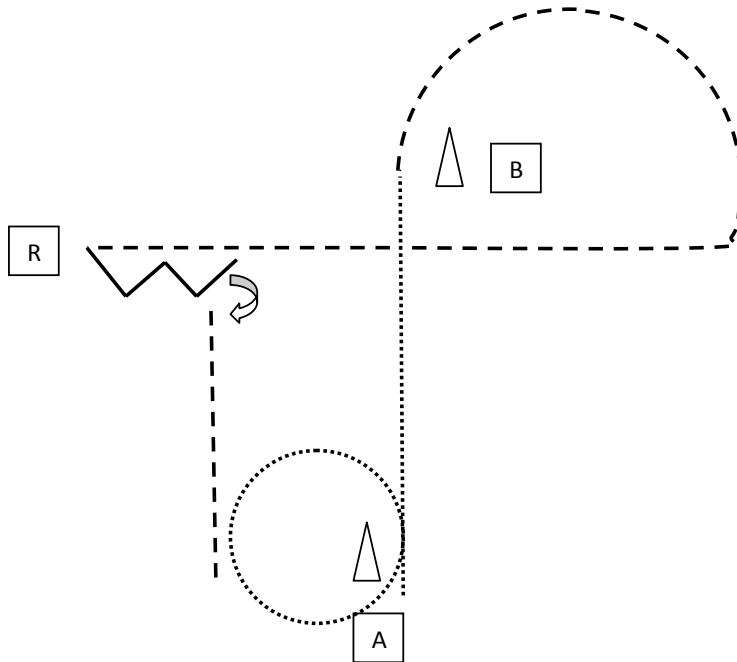


1. Bei A aus dem Stand Start im Jog, jeweils eine Volte um A und B, bis zu Marker D
2. Von D Bis C Back, 270 ° Hinterhandwendung rechts
3. Im Walk zum Set up, Inspektion
4. 270° Hinterhandwendung rechts
5. im Jog zu E, Stop

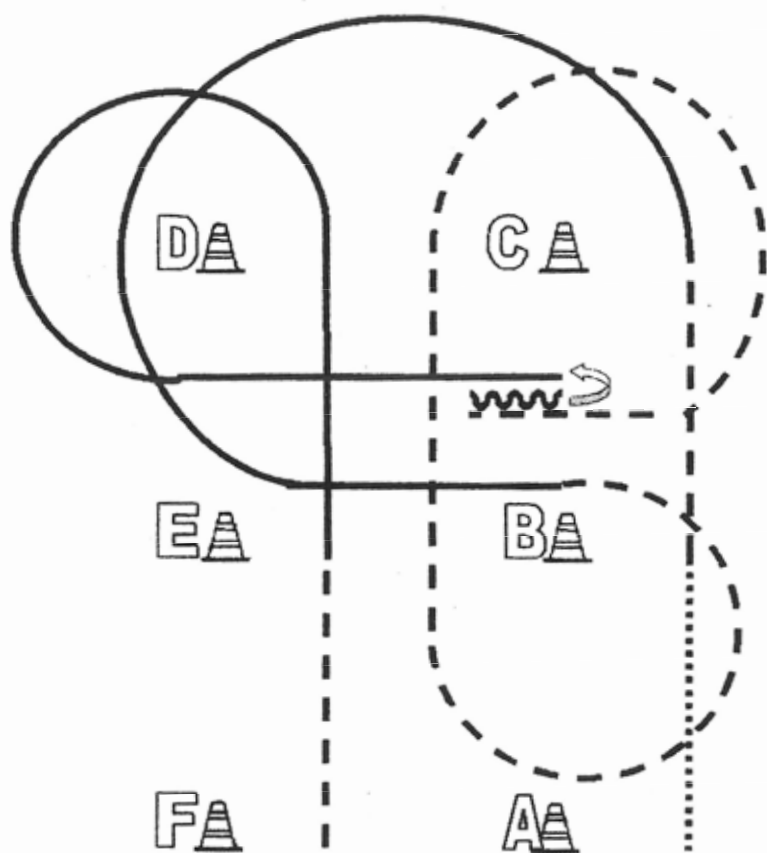


1. Bei A aus dem Stand Start im Jog , um B eine Volte, dann bis zu Marker C
2. Bei C Stop, Back
3. Im Walk zum Set up, Inspektion
4. 270° Hinterhandwendung rechts
5. im Jog zu D, Stop






SSH LK 4 / 5

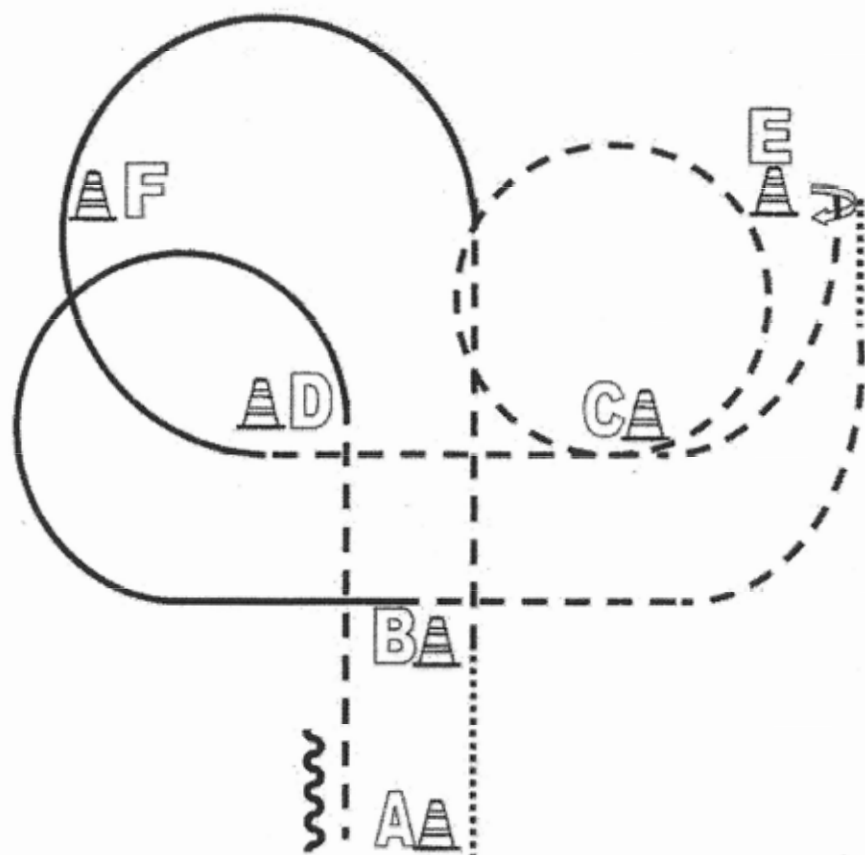


1. Bei A Start im Walk , Volte um A
2. um Marker B eine Volte Jog
3. Stop, Set up, Inspektion
4. eine Pferdelänge rückwärts
5. 270° Hinterhandwendung
6. im Jog zu A, Stop



1. Von A nach B Walk
Von B nach C Jog
Bei C Lope links, um D und weiter bis B
2. Bei B Jog, Jog-Volte rechts um B
Jog weiter bis zwischen B und C
Stop
3. Back Up, 360° IIIW links
Lope rechts um D und weiter zu E
Von E nach F Jog, Stop

	Back Up
	Walk
	Jog
	Lope
	Wechsel



1. Von A nach B im Schritt

Von B bis zwischen F und E traben

Linksgalopp um F bis D

2. Bei D durchparieren in Trab und weiter bis C

Trabvolte um C und weiter bis E

Bei E anhalten, 180° HHW rechts

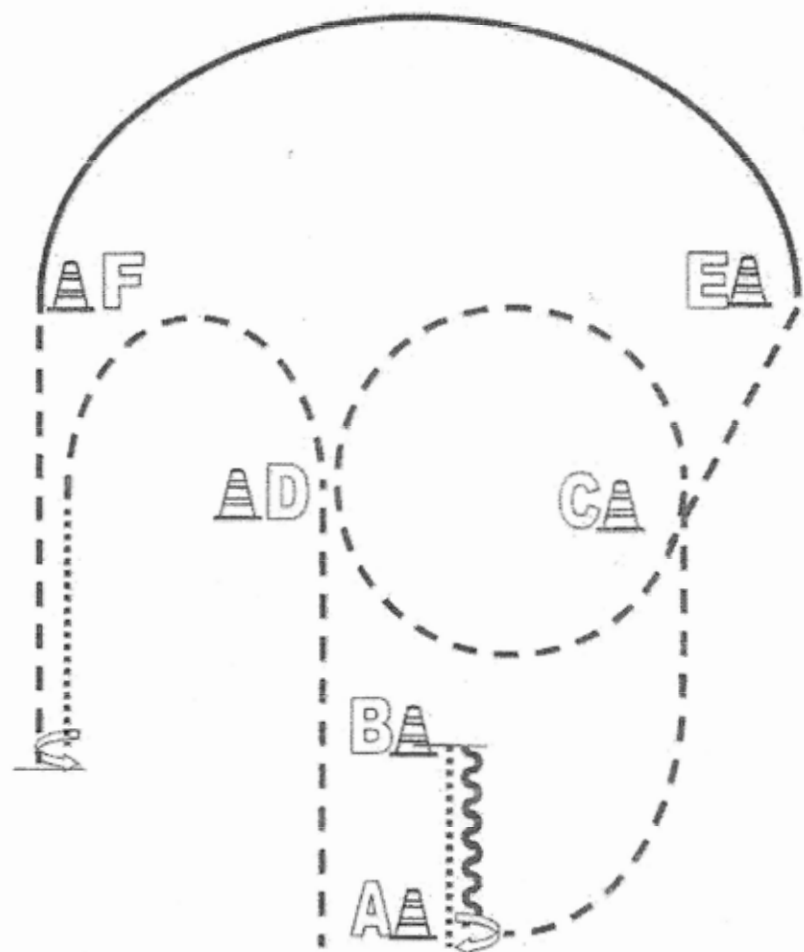
3. Schritt, kurz vor C antraben und weiter bis B

Bei B Rechtsgalopp und $\frac{1}{4}$ Volte um D reiten

Bei D Trab und weiter bis A, bei A anhalten und rückwärts richten

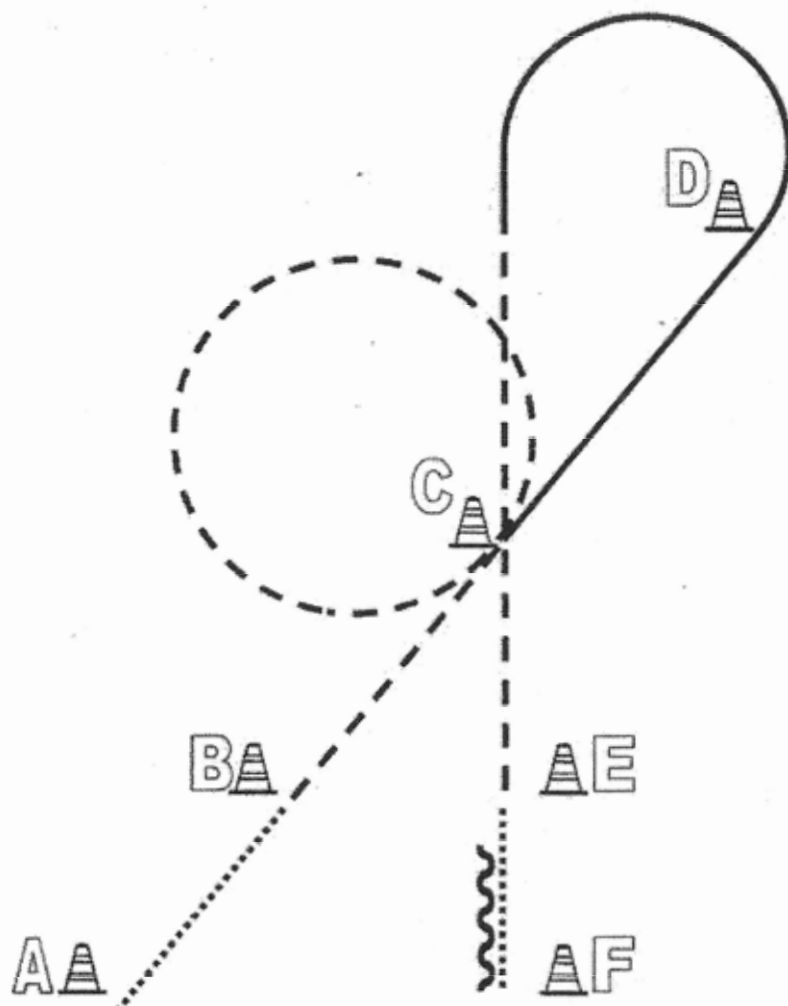
Im Schritt zurück ins Line-Up

	Back Up
	Walk
	Jog
	Lope
	Wechsel








1. Von A nach B im Schritt.
Rückwärts richten bis A
90° HHW rechts
2. Bei A antraben, Trabvolte um C
Bei E Linksgalopp und weiter zu F
Durchparieren zum Trab, Trab bis Höhe B
3. 180° HHW links
Schritt bis D
Bei D antraben und weiter bis A
Im Schritt zurück ins Line-Up

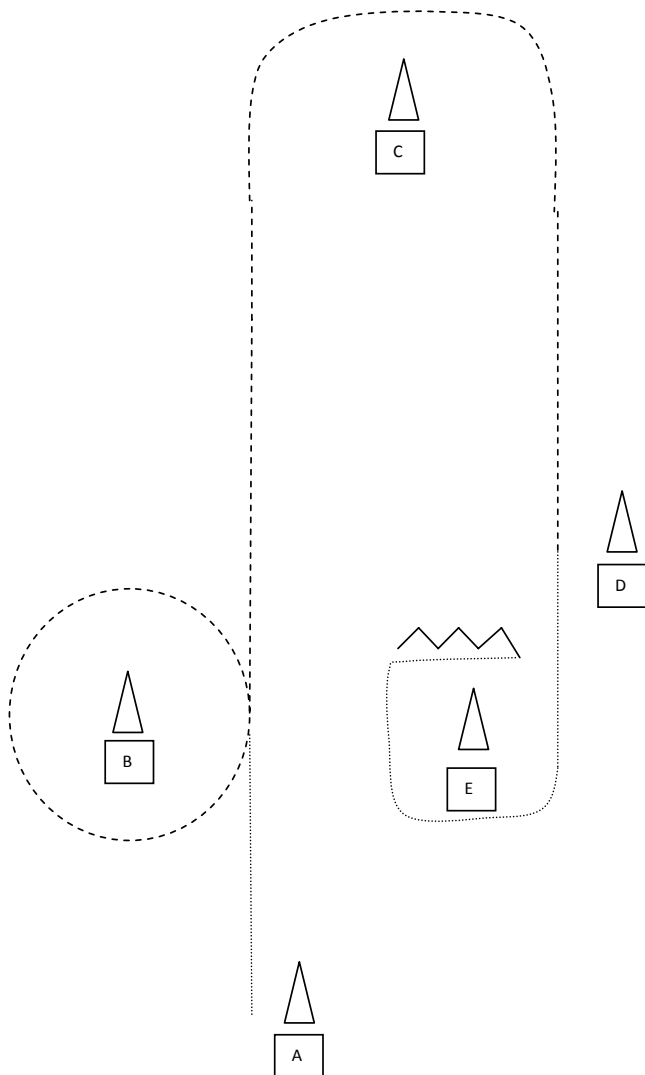
	Back Up
	Walk
	Jog
	Lope
	Wechsel



1. Von A nach B Schritt
Von B nach C Trab
Trabvolte um C
2. Bei C Linksgalopp
Galopp um D
Höhe D durchparieren zum Trab
3. Trab bis E
Von E bis F Schritt
Bei F anhalten und mind. 1 Pferdelänge rückwärtsrichten

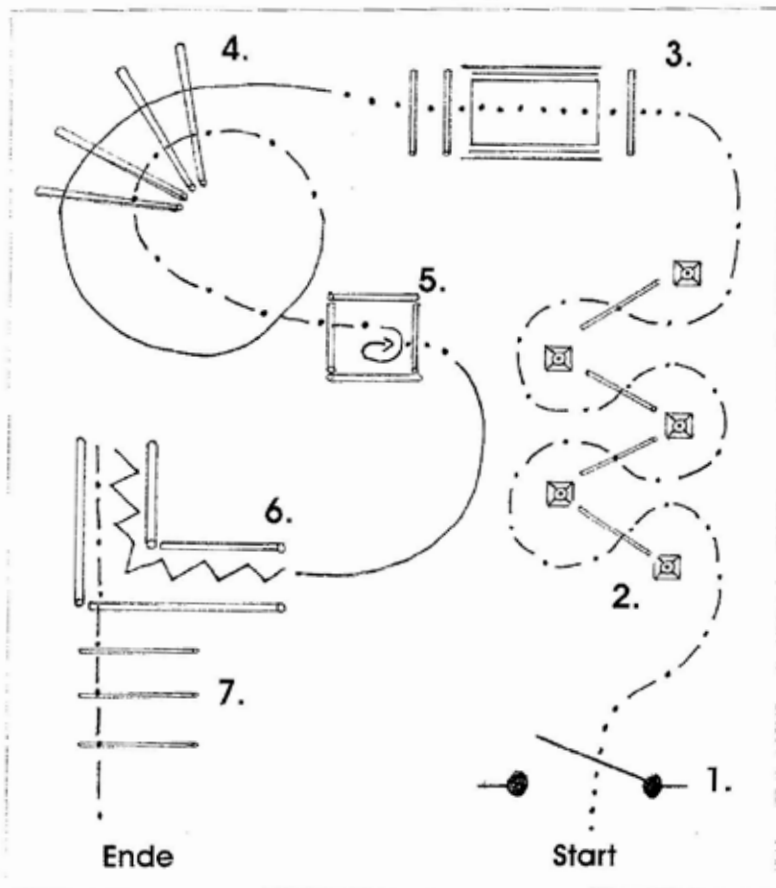
	Back Up
	Walk
	Jog
	Lope
	Wechsel

Walk Trot



1. A Aus dem Stand im Schritt anreiten, auf Höhe von B Jog, eine Jogvolte um B
2. weiter im Jog um C bis D
3. bei D Schritt, Schrittvolute um E, Stop, eine Pferdelänge rückwärts

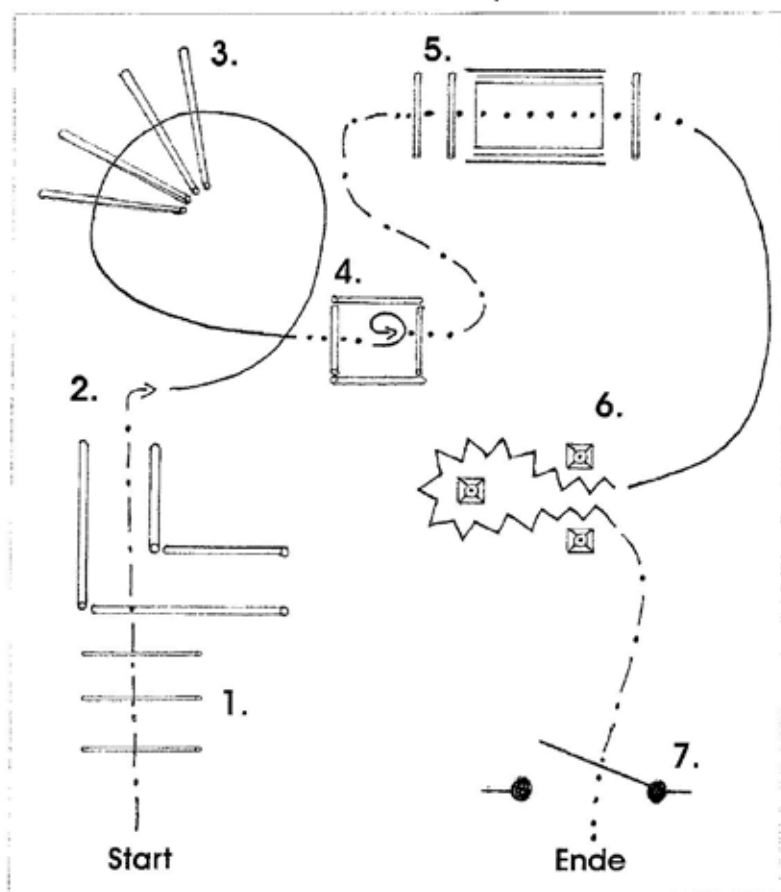
Trail Lk 1 A / B



1. Tor
2. Jog over mit Slalom
3. Walk über Brücke
4. Lope over, Jog over
5. Jog ins Viereck, rechts drehen, Walk raus
6. Lope rechts, Back up
7. Jog over

LOBEN !

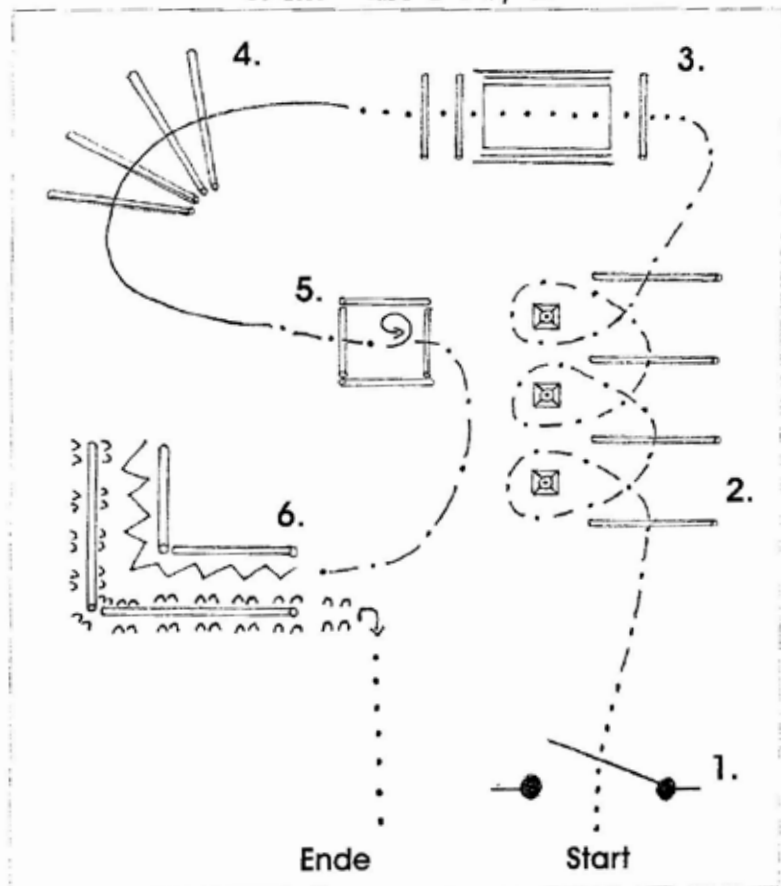
Trail Lk 2 A / B



1. Jog over
2. Stop, HHW rechts `90grad
3. Lope over
4. Walk ins Viereck, links drehen, Walk raus
5. Jog zur Brücke, Walk über Brücke, Lope rechts
6. Back up, Jog zum Tor
7. Tor

LOBEN !

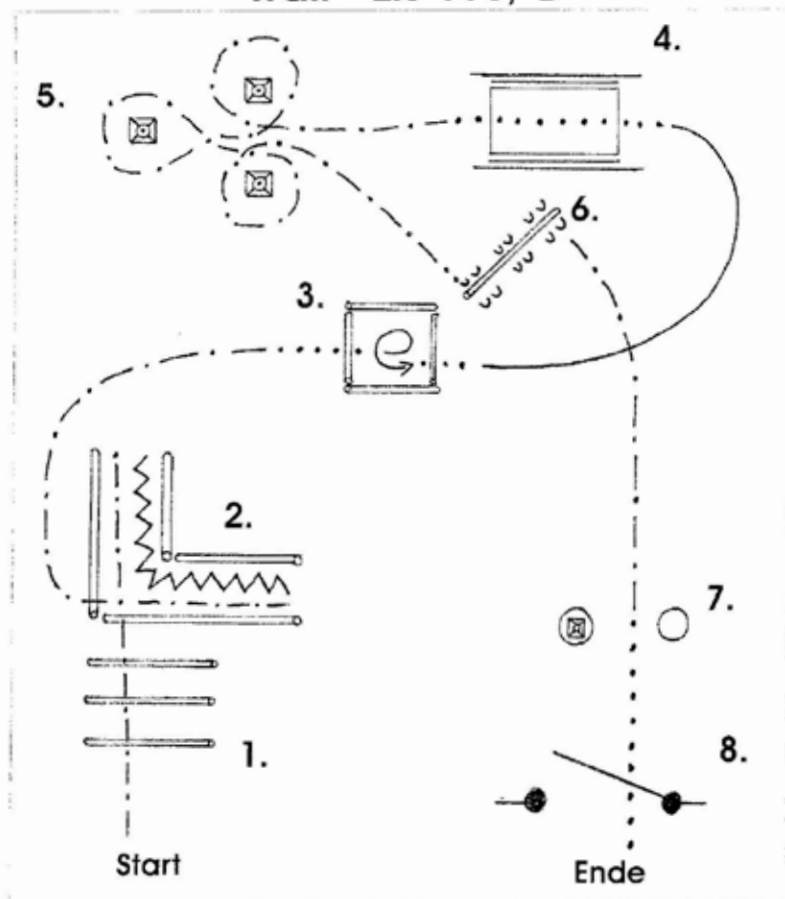
Trail Lk 3 A / B



1. Tor
2. Jog over mit Volte
3. Walk über Brücke
4. Lope over
5. Jog ins Viereck, Links drehen, Jog raus
6. Back up, „Seitpass rechts, HHW ` 180grad rechts, Walk raus

LOBEN !

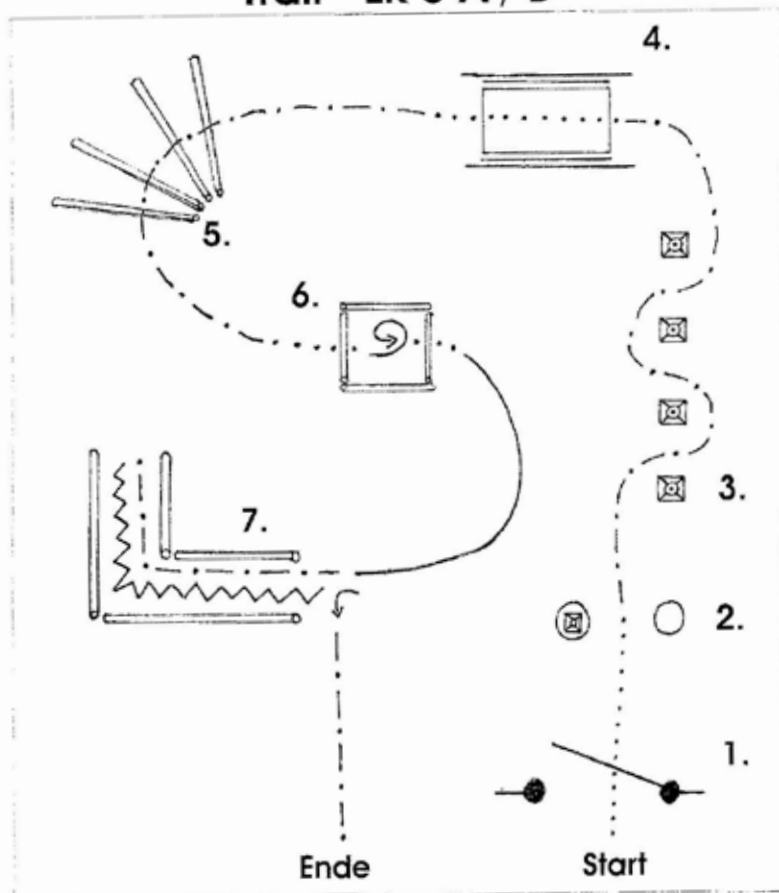
Trail Lk 4 A / B



1. Jog over
2. Back up, Jog
3. Walk is Viereck, links drehen, Walk raus, Lope links
4. Walk über Brücke
5. Jog Volten
6. Sitepass links
7. Jog zwischen Tonne, Gegenstand rüber heben
8. Tor

LOBEN !

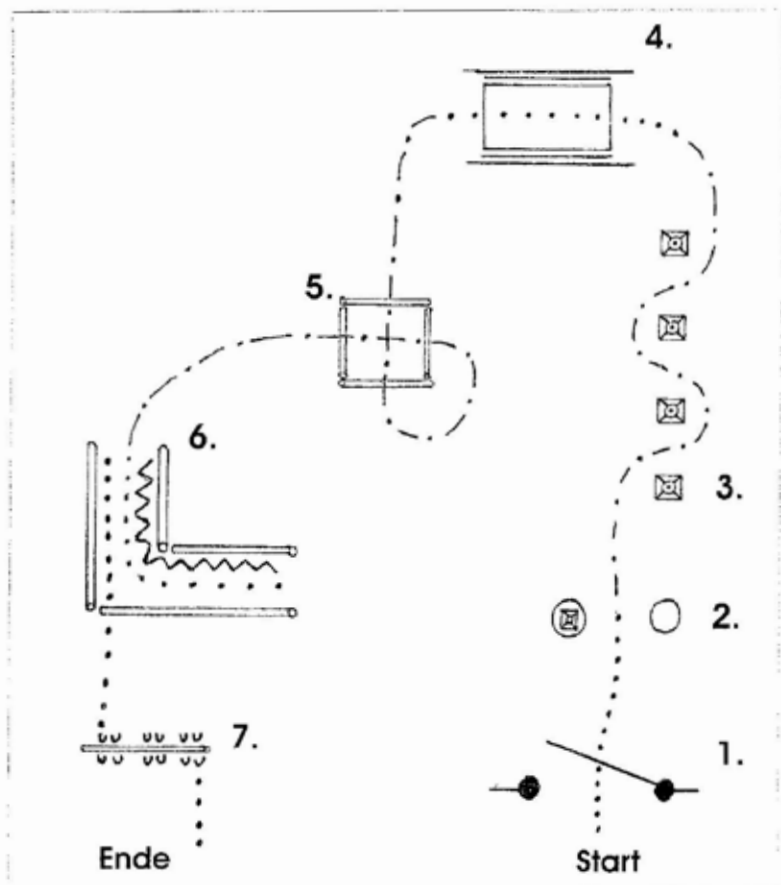
Trail Lk 5 A / B



1. Tor
2. Walk zwischen Tonnen, Gegenstand rüber heben
3. Jog um Slalom
4. Walk über Brücke
5. Jog over
6. Walk ins Viereck, links drehen, Walk raus
7. Lope rechts, Jog in, Back up, HHW `90grad links, Jog

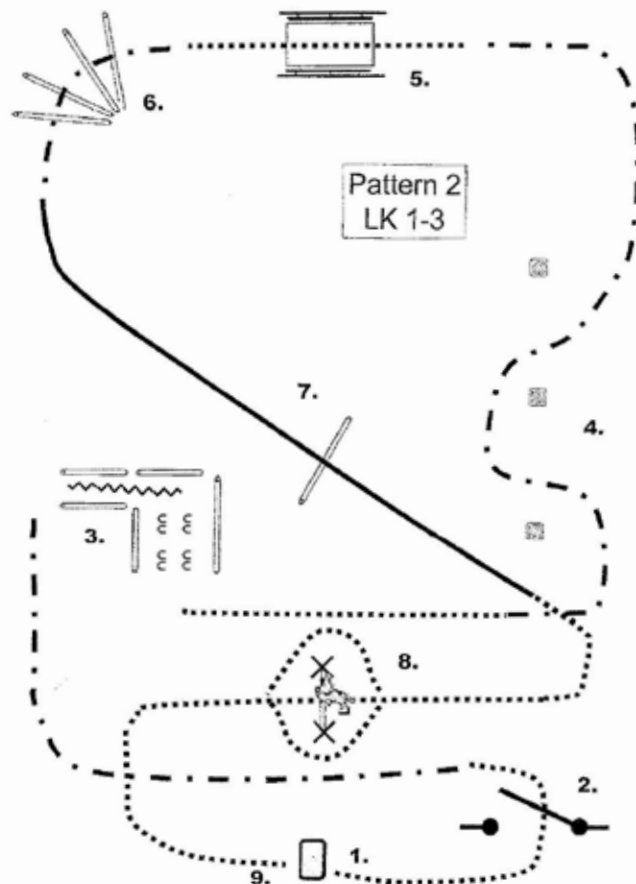
LOBEN !

Walk / Trot Trail bis 14. J.



1. Tor
2. Walk zwischen Tonnen, Gegenstand rüber heben
3. Jog um Slalom
4. Walk über Brücke
5. Jog over
6. Walk in, Back up, Walk
7. Sitepass links

LOBEN !



1. Einreiten, Hund ableinen, Leine auf die Tonne oder wenn keine Tonne vorhanden auf den Boden bei Pylone legen, Walk, Hund bei Fuß
2. Tor, Hund ablegen, Tor öffnen, durchreiten, Hund abrufen, Hund darf stehen und ausweichen, Tor schließen, Walk, dann Jog, Hund bei Fuß
3. Stop, Hund ablegen, Back up, Sidepass, Hund abrufen, Walk, Hund bei Fuß
4. Slalom im Jog, Hund bei Fuß
5. Walk, Hund vor Brücke ablegen, darüber reiten, Stop, Hund abrufen, Hund bei Fuß
6. Jog over, Hund bei Fuß
7. Lope over, Hund bei Fuß
8. Walk, Hund über den Sprung, Reiter daneben (je nach bei Fußseite des Hundes) vorbei
9. Stop an der Tonne bzw. Pylone, Absteigen, Hund anleinen, Pferd und Hund rausführen