

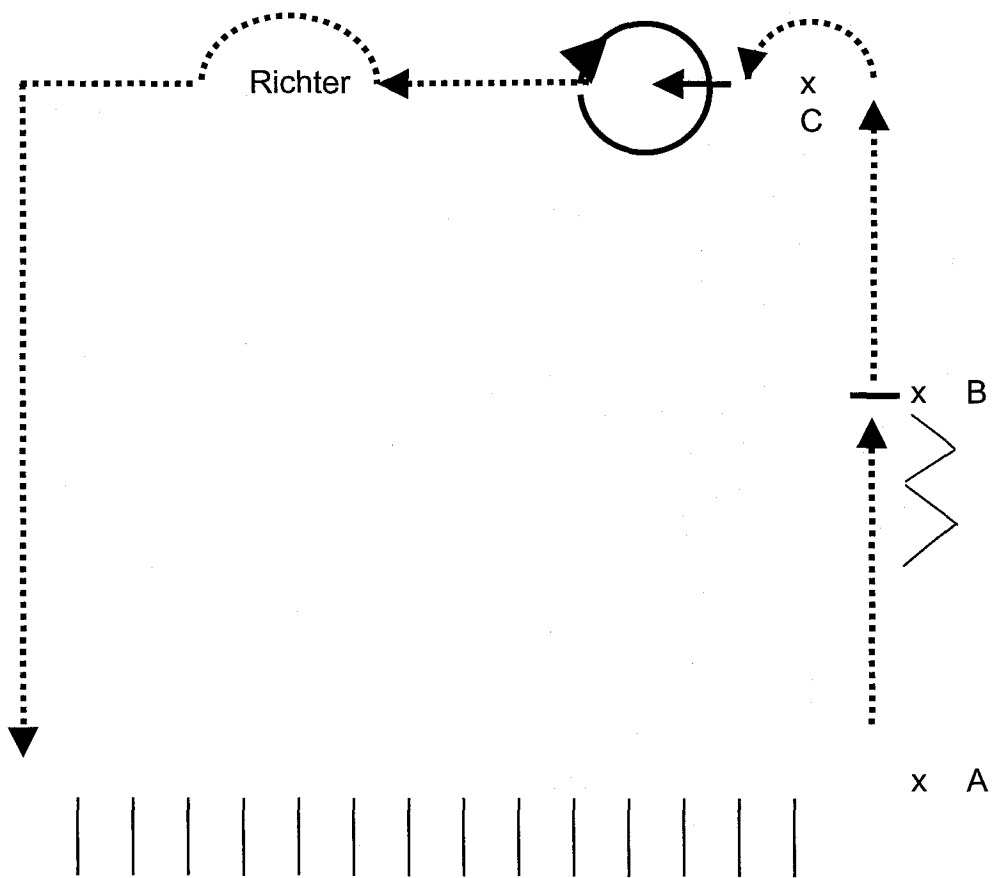
EWU-Turnier: B / C Höckel

Donnerstag, 18.08.2011

Prüfung	Prüfungsbezeichnung	Pattern	Dauer	Ende	Starts	Richter	Reitplatz	Beginn	Prüfung	Prüfungsbezeichnung	Pattern	Dauer	Ende	Starts	Richter	Reitplatz
Freitag, 19.08.2011 Öffnung Meldestelle 20:00								Samstag, 20.08.2011 Öffnung Meldestelle								
LK 5A SSH	Showmanship at Halter		00:15	08:00	4	Bös	Halle	11:35	LK 1/2 A jun WPL	Junior Western Pleasure		00:15	11:50	8	Bös	Halle
LK 4A SSH	Showmanship at Halter		00:25	08:25	9	Bös	Halle	11:50	Sonderprüfung	Horse & Dog Trail		00:50	12:40	9	Scheper	Trailplatz
LK 3A SSH	Showmanship at Halter		00:25	08:50	10	Bös	Halle	11:50	JUPF BA 4j	Jungpferde Basis 4 jährig	# 1	00:40	12:30	8	Bös	Halle
LK 2A SSH	Showmanship at Halter		00:15	09:05	5	Bös	Halle	12:30	JUPF BA 5j	Jungpferde Basis 5 jährig	# 1	00:50	13:20	11	Bös	Halle
LK 1A SSH	Showmanship at Halter		00:15	09:20	5	Bös	Halle	13:20	LK 3A WHS	Western Horsemanship		00:50	14:10	23	Bös	Halle
LK 3A TH	Trail		01:20	10:40	19	Bös	Halle	13:20	LK 3B TH	Trail		00:25	13:45	6	Scheper	Trailplatz
LK 2A sen TH	Senior Trail		00:55	11:35	11	Bös	Halle	14:10	LK 3B WHS	Western Horsemanship		00:15	14:25	4	Bös	Halle
LK 1A sen TH	Senior Trail		00:40	12:15	9	Bös	Halle	14:25	WT	Walk Trot WHS		00:20	14:45	7	Bös	Halle
Pause	Mittagspause		00:30	12:45				14:45	LK 4/5 B WPL	Western Pleasure		00:20	15:05	11	Bös	Halle
Sonderprüfung	Jackpot Trail Hof Buschbur		00:35	13:40	9	Bös	Halle	15:05	LK 1/2 B RN	Reining	# 4	00:15	15:20	3	Bös	Halle
LK 1/2 A jun TH	Junior Trail		00:25	14:05	6	Bös	Halle	15:20	LK 1/2 A jun RN	Junior Reining	# 5	00:25	15:45	5	Bös	Halle
LK 4A WHS	Western Horsemanship		00:40	14:45	21	Bös	Halle	15:45	LK 2A sen WPL	Senior Western Pleasure		00:15	16:00	14	Bös	Halle
JUPF TH 4j	Jungpferde Trail 4 jährig		00:25	15:05	4	Bös	Halle	16:00	LK 1A sen WPL	Senior Western Pleasure		00:15	16:15	11	Bös	Halle
JUPF TH 5j	Jungpferde Trail 5 jährig		00:50		9	Bös	Halle	16:15	LK 2A sen RN	Senior Reining	# 7	00:50		9	Bös	Halle
LK 3A RN	Reining	# 6	01:40	19	Bös	Halle		anschl. LK 1A sen RN	Senior Reining	# 7	00:45		8	Bös	Halle	
LK 4A RN	Reining	# 6 A	00:55	12	Bös	Halle		anschl. LK 3B WPL	Western Pleasure		00:10		4	Bös	Halle	
LK 5A WHS	Western Horsemanship		00:20	8	Bös	Halle		anschl. LK 3A WPL	Western Pleasure		00:45		22	Bös	Halle	
LK 2A sen WR	Senior Western Riding	# 2	00:15	4	Bös	Halle		anschl. LK 1/2 B WHS	Western Horsemanship		00:15		4	Bös	Halle	
LK 1A sen WR	Senior Western Riding	# 2	00:20	6	Bös	Halle		anschl. LK 2A WHS	Western Horsemanship		00:30		12	Bös	Halle	
LK 2A sen SUHO	Senior Superhorse	# 1	00:25	4	Bös	Halle		anschl. LK 1A WHS	Western Horsemanship		00:25		10	Bös	Halle	
LK 1 sen SUHO	Senior Superhorse	# 1	00:35	6	Bös	Halle		anschl. MLK 2/1 B sen SUHO	Meisterschaftsklasse Senior Superhorse	# 3	00:20		3	Bös	Halle	
								Sonntag, 21.08.2011 Beginn Prüfung								
								06:00 Öffnung Meldestelle								
LK 4/5 B SSH	Showmanship at Halter		00:20	07:20	7	Scheper	Halle	07:00	MLK 2/1 B SSH	Meisterschaftsklasse Showmanship at Halter		00:15	07:15	4	Bös	Halle
LK 3B SSH	Showmanship at Halter		00:15	07:35	5	Scheper	Halle	07:15	MLK 2/1 A SSH	Meisterschaftsklasse Showmanship at Halter		00:25	07:40	11	Bös	Halle
LK 5A TH	Trail		00:30	08:05	6	Scheper	Trailplatz	07:40	MLK 2/1 A jun	Meisterschaftsklasse Junior Reining	# 4	00:30	08:10	5	Bös	Halle
WT	Walk Trot SSH		00:15	08:15	3	Bös	Halle	08:10	MLK 2/1 A WHS	Meisterschaftsklasse Western Horsemanship		00:55	09:05	28	Bös	Halle
LK 4/5 B TH	Trail		00:35	08:40	10	Scheper	Trailplatz	09:05	JUPF	Jungpferdebeurteilung		00:10	09:15			
LK 1/2 B SSH	Showmanship at Halter		00:20	08:35	3	Bös	Halle	09:15	MLK 2/1 B TH	Meisterschaftsklasse Trail		00:20	09:35	5	Bös	Trailplatz
LK 3B RN	Reining	# 2 A	00:25	09:00	4	Bös	Halle	09:35	MLK 2/1 A jun	Meisterschaftsklasse Junior Trail		00:25	10:00	9	Bös	Trailplatz
WT	Walk Trot TH		00:20	09:00	5	Scheper	Trailplatz	10:00	MLK 2/1 A sen WPL	Meisterschaftsklasse Senior Western Pleasure		00:25	10:25	19	Bös	Halle
LK 4A TH	Trail		01:15	10:15	18	Bös	Trailplatz	10:25	MLK 2/1 B WPL	Meisterschaftsklasse Western Pleasure		00:10	10:35	5	Bös	Halle
LK 5B WHS	Western Horsemanship		00:15	09:15	4	Scheper	Halle	10:35	JUPF RN 4j	Jungpferde Reining 4 jährig		00:20	10:55	4	Bös	Halle
LK 4B WHS	Western Horsemanship		00:25	09:40	9	Scheper	Halle	10:55	JUPF RN 5j	Jungpferde Reining 5 jährig		00:20	11:15	3	Bös	Halle
LK 4B RN	Reining	# 6 A	00:35	10:10	7	Scheper	Halle	11:15	FZ	Führzügelklasse		00:15	11:30	4	Bös	Halle
LK 1/2B TH	Trail		00:25	10:40	6	Bös	Trailplatz	11:30	MLK 2/1 A jun WPL	Meisterschaftsklasse Junior Western Pleasure		00:15	11:45	9	Bös	Halle
LK 5A WPL	Western Pleasure		00:15	10:25	8	Scheper	Halle	11:45	MLK 2/1 B WHS	Meisterschaftsklasse Western Horsemanship		00:20	12:05	7	Bös	Halle
WT	Walk Trot WPL		00:15	10:40	7	Scheper	Halle	12:05	Pause	Mittagspause		00:30	12:35			
JUPF	Jungpferdebeurteilung		00:30	11:10		Bös	Halle	12:35	MLK 2/1 A sen	Meisterschaftsklasse Senior Trail		01:10	13:45	24	Bös	Trailplatz
LK 4A WPL	Western Pleasure		00:40	11:20	17	Scheper	Halle	13:45	MLK 2/1 B RN	Meisterschaftsklasse Reining	# 8	00:35	14:20	6	Bös	Halle
LK 1/2 B WPL	Western Pleasure		00:15	11:35	6	Bös	Halle	14:20	MLK 2/1 A sen RN	Meisterschaftsklasse Senior Reining	# 9	01:15		14	Bös	Halle
								anschl. MLK 2/1 B WR Meisterschaftsklasse Western Riding # 1 00:10 2 Bös Halle anschl. MLK 2/1 A sen RN Meisterschaftsklasse Senior Western Riding # 3 00:25 10 Bös Halle								

WT SSH

1. Im Schritt zum zugewiesenen Platz
2. Im Schritt zu A
3. Im Schritt zu B, anhalten
4. 4 Tritte Rückwärts
4. Im Schritt um C, in Richtung Richter
5. 360° Hinterhandwendung rechts
6. Im Schritt zum Richter
7. Begutachtung durch den Richter
8. Im Schritt zum Line up



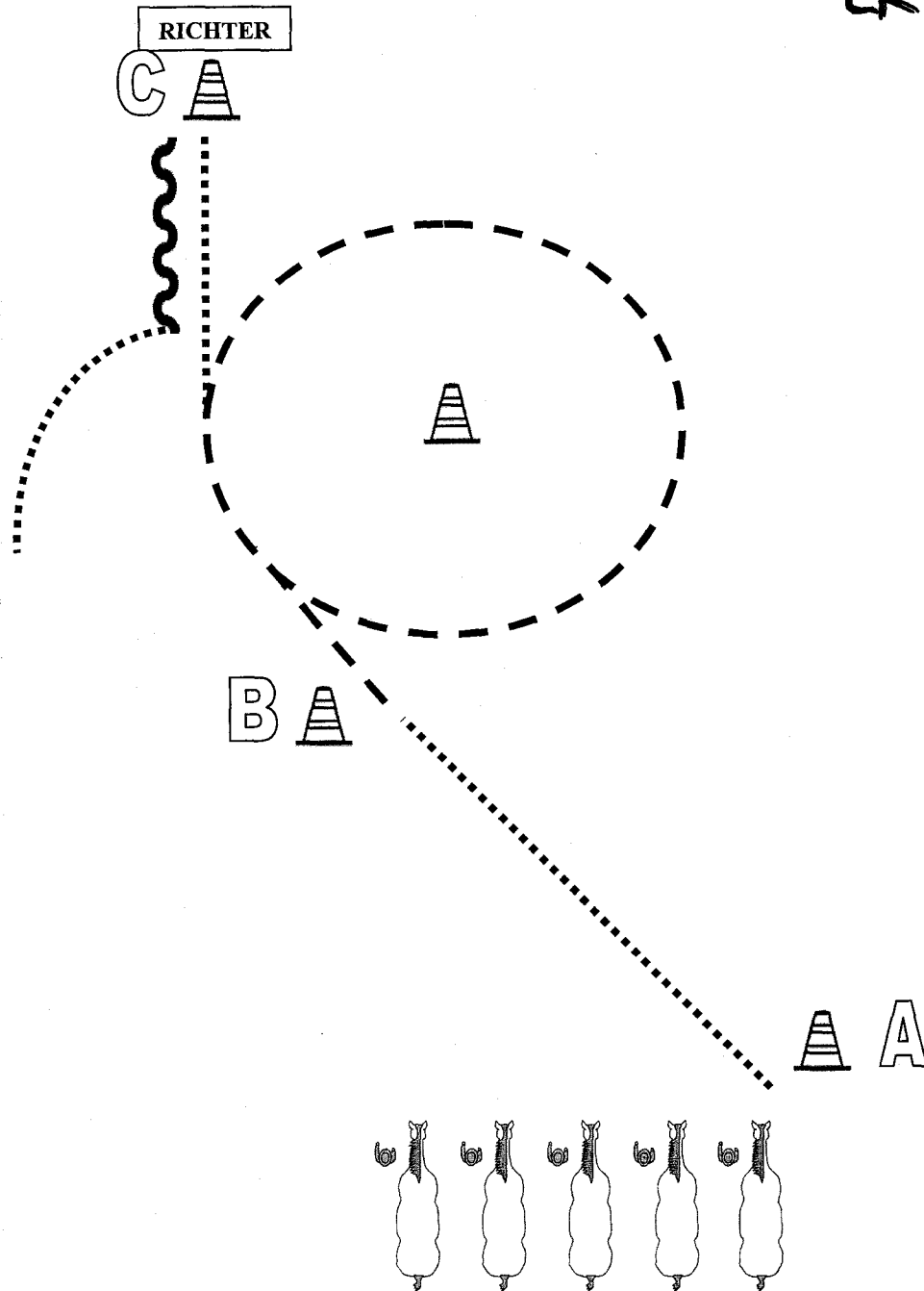
B/C-Turnier
Höckel 19.-21.08.2011



Showmanship at Halter

LK 5 A+B

LK 4 B



1. Von A nach B im Schritt.
2. Bei B antraben und eine Volte im Trab um den Pylonen
3. Dann Schritt bis C.
4. Bei C Set Up vor dem Richter
5. Nach dem Set Up mindestens 1 Pferdelänge rückwärtsrichten.
Im Schritt zurück ins Line-Up

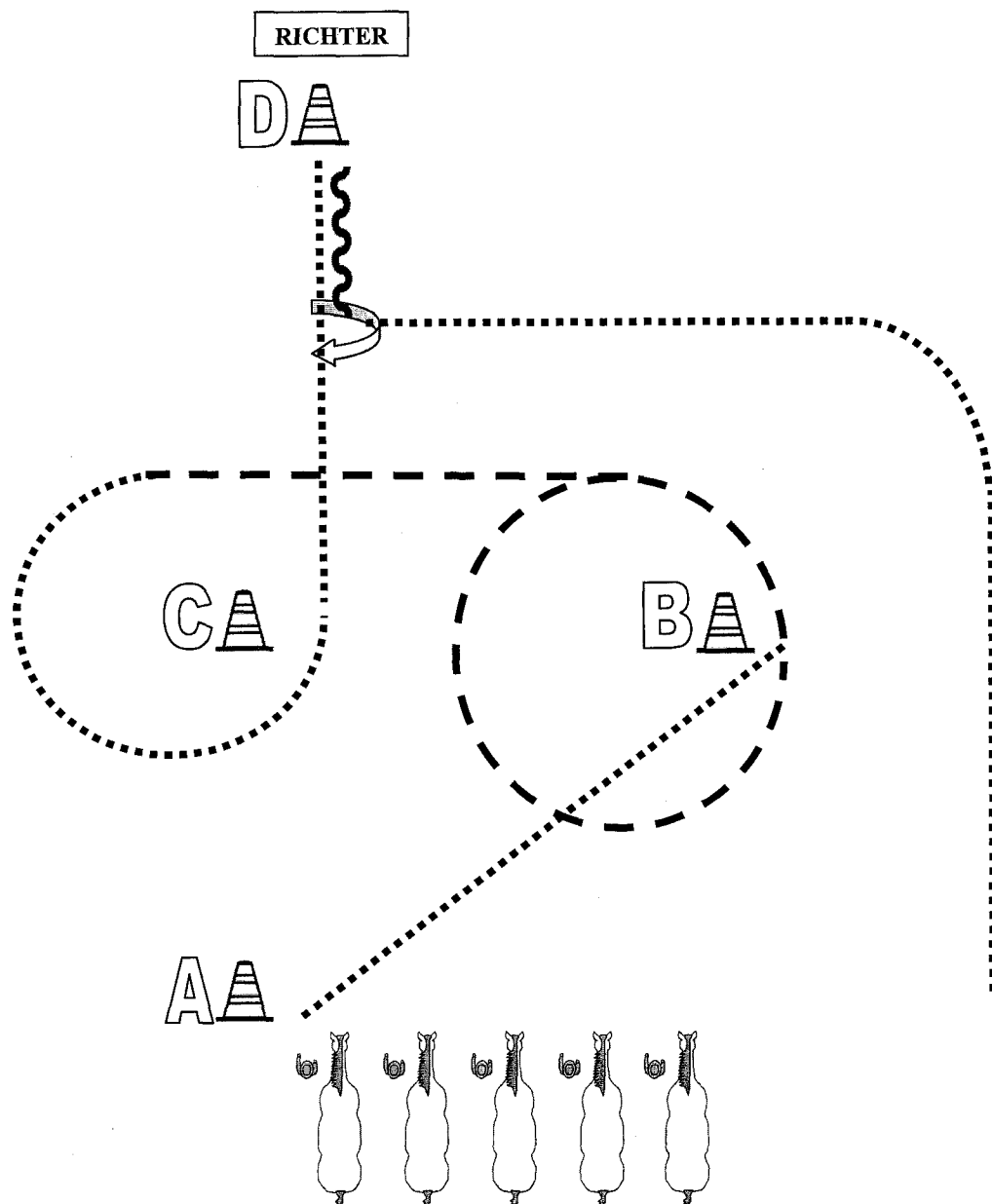
	Back Up
	Walk
	Jog
	Lope
	Wechsel

B/C-Turnier
Höckel 19.-21.08.2011



Showmanship at Halter

LK 4 A



1. Von A nach B im Schritt.
2. Bei B antraben eine Volte im Trab um B und weiter zu C.
3. Bei C Schritt, um C und weiter zu D.
4. Bei D Set Up vor dem Richter
5. Nach dem Set Up mindestens 1 Pferdelänge rückwärtsrichten.
6. 90° HHW rechts
Im Schritt zurück ins Line-Up

	Back Up
	Walk
	Jog
	Lope
	Wechsel

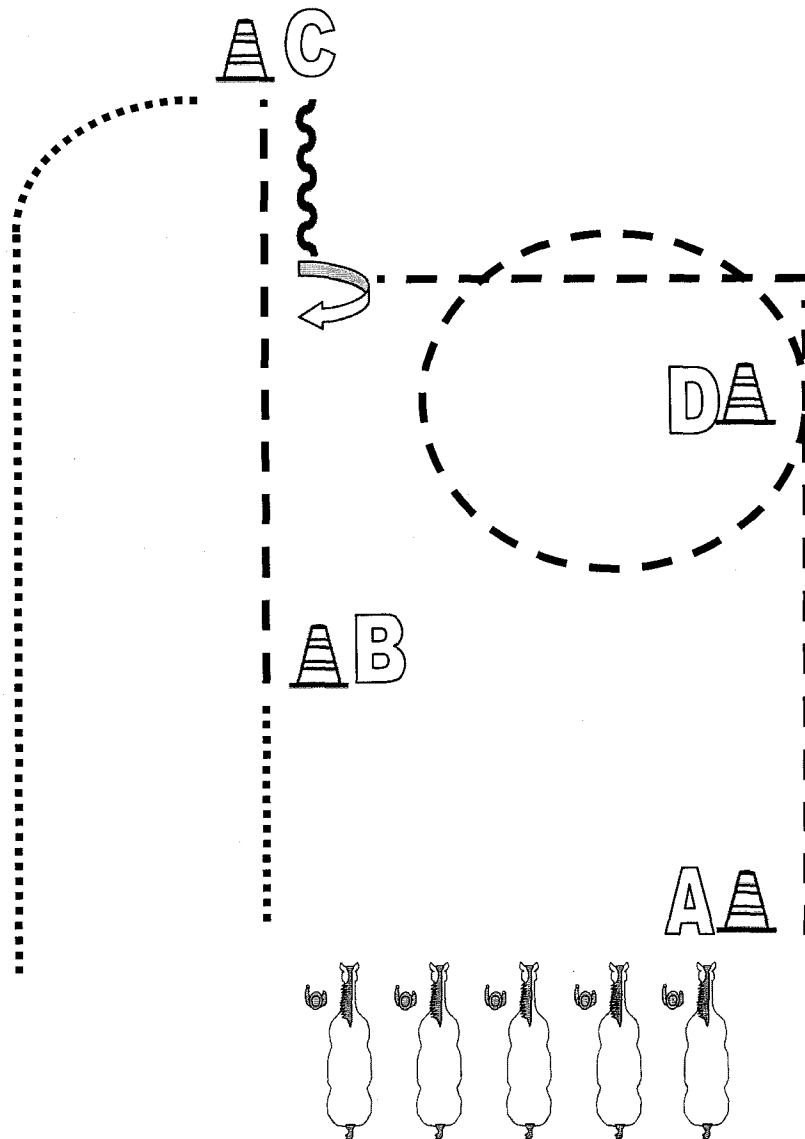
B/C-Turnier
Höckel 19.-21.08.2011



Showmanship at Halter

LK 3 A+B

RICHTER



1. Von A nach B Schritt.
2. Von B nach C Trab, bei C anhalten.
3. Set Up vor dem Richter
4. Rückwärtsrichten, 90° HHW rechts.
5. Antraben und zu D, Volte um D und weiter zu A.
Im Schritt zurück ins Line-Up

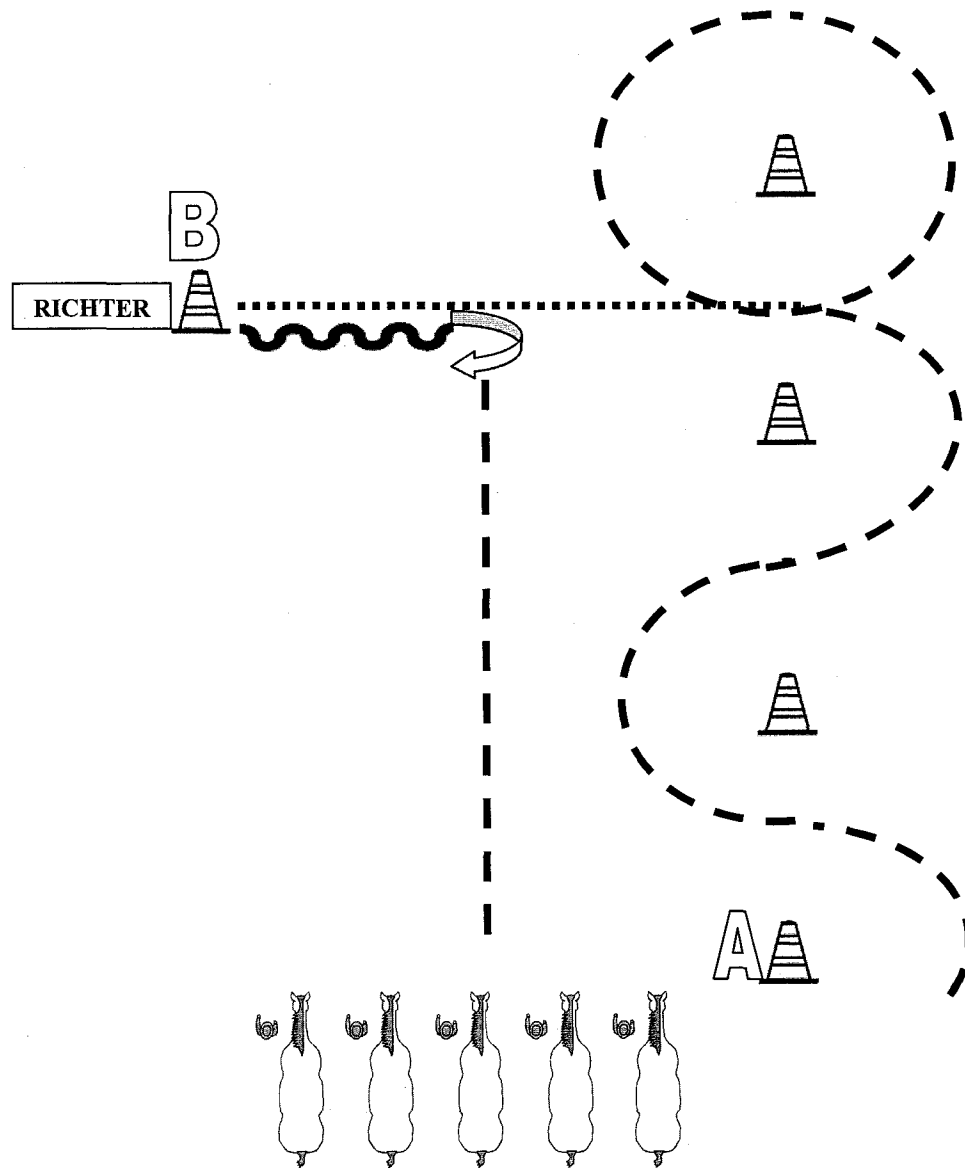
	Back Up
	Walk
	Jog
	Lope
	Wechsel

B/C-Turnier
Höckel 19.-21.08.2011



Showmanship at Halter

LK 1/2 B



1. Bei A antraben, Trab-Slalom um die Pylonen
 2. Volte um die letzte Pylone
 3. Schritt bis B
 4. Set Up vor dem Richter
 5. Rückwärtsrichten
 6. 270° HHW rechts
- Im Trab zurück ins Line-Up

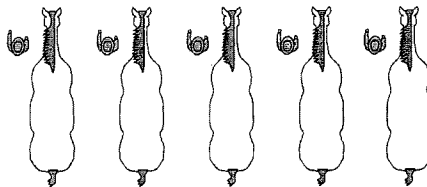
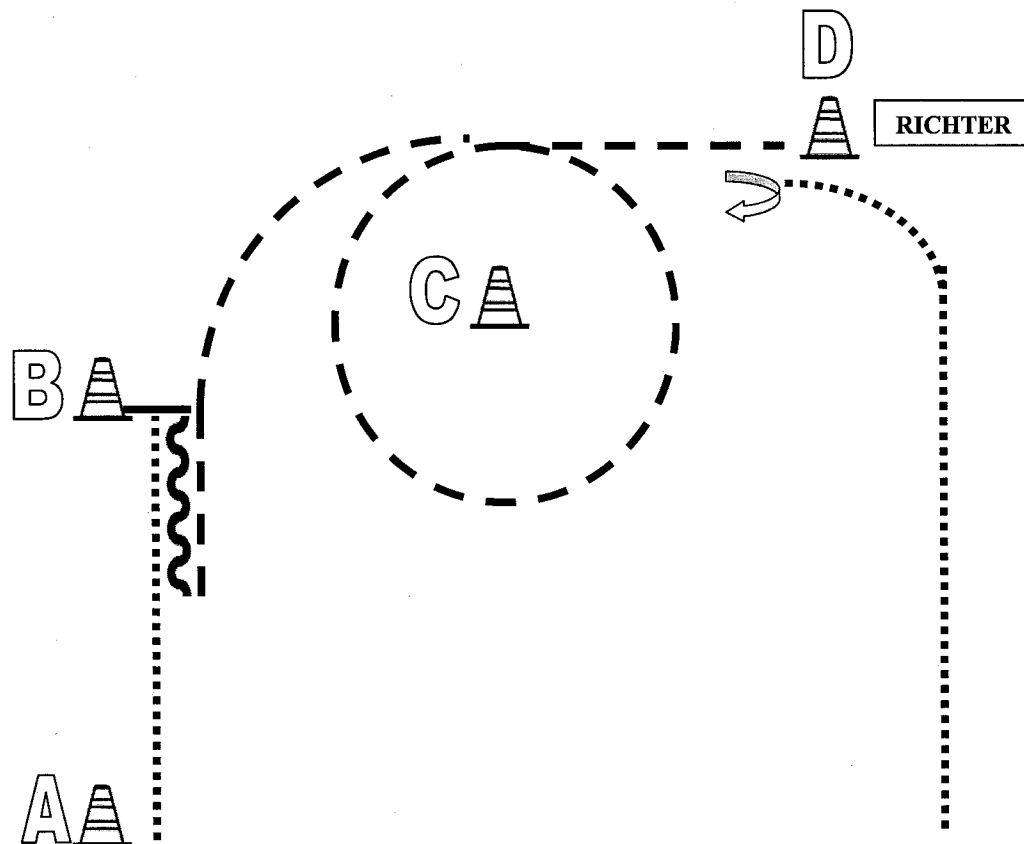
	Back Up
	Walk
	Jog
	Lope
	Wechsel

B/C-Turnier
Höckel 19.-21.08.2011



Showmanship at Halter

LK 1/2 A



1. Von A nach B Schritt, anhalten
2. Rückwärtsrichten.
3. Antraben und weiter zu C, Volte um C, und weiter zu D
4. Bei D anhalten und Set Up vor dem Richter.
5. Nach dem Set Up 360° HHW rechts.
Im Schritt zurück ins Line-Up

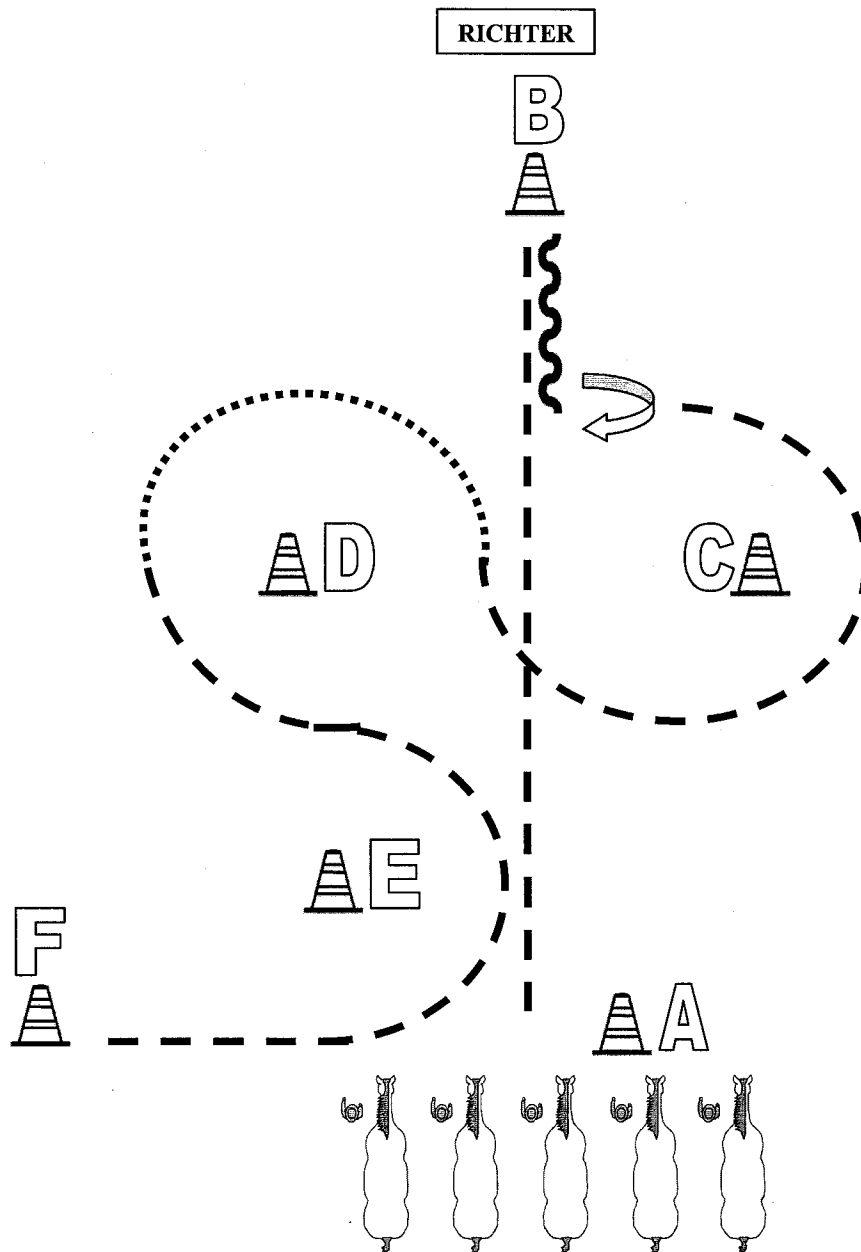
	Back Up
	Walk
	Jog
	Lope
	Wechsel

B/C-Turnier
Höckel 19.-21.08.2011



Showmanship at Halter

LK 1-2 B-M



1. Von A nach B im Trab, bei B anhalten.
 2. Set Up vor dem Richter
 3. Mindestens 1 Pferdelänge rückwärtsrichten, dann 45° HHW rechts.
 4. Antraben, ½ Volte um C
 5. Schritt, ½ Volte um D
 6. antraben, Trab um E und weiter zu F, anhalten.
- Im Schritt zurück ins Line-Up

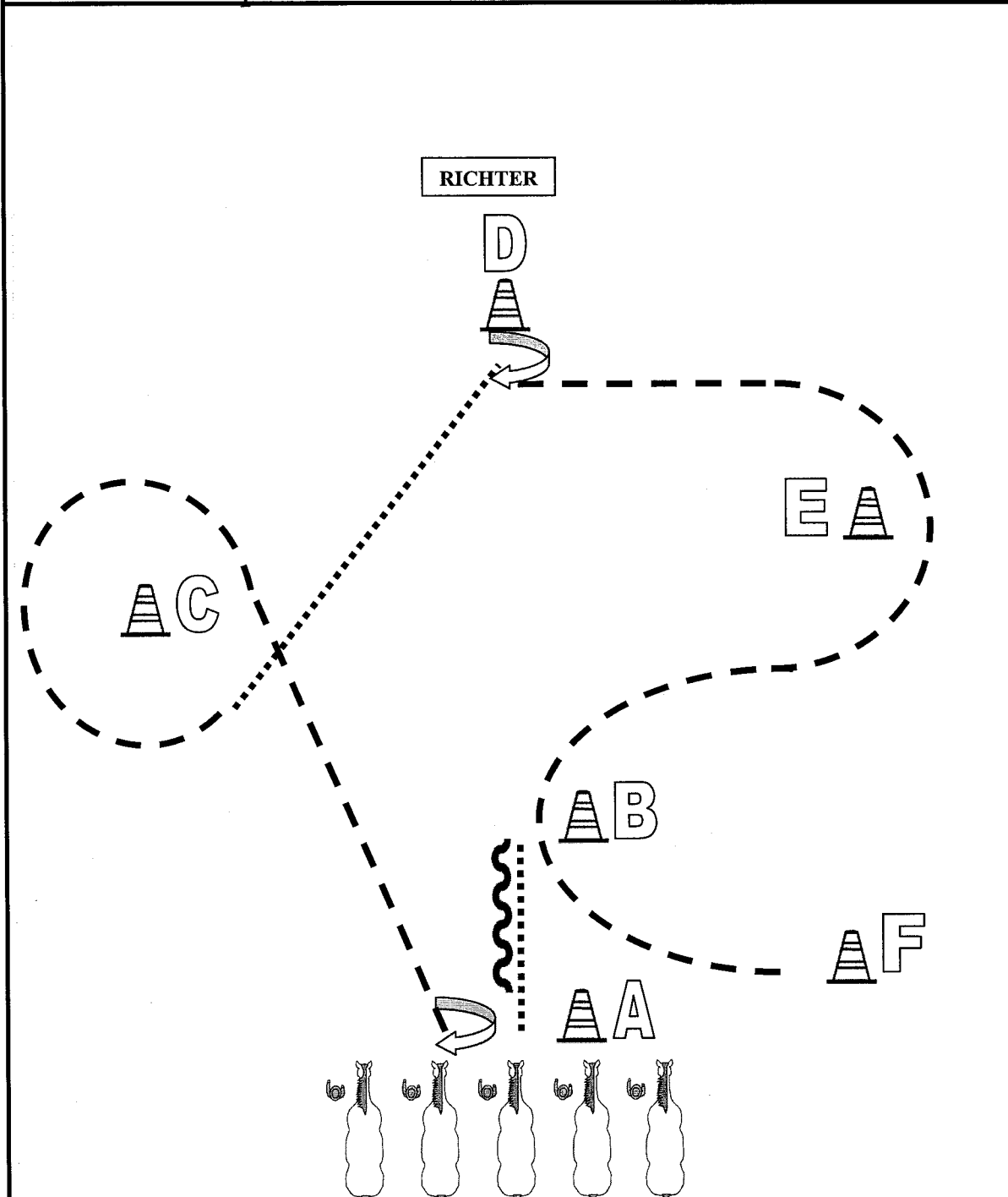
	Back Up
	Walk
	Jog
	Lope
	Wechsel

B/C-Turnier
Höckel 19.-21.08.2011



Showmanship at Halter

LK 1-2 A-M



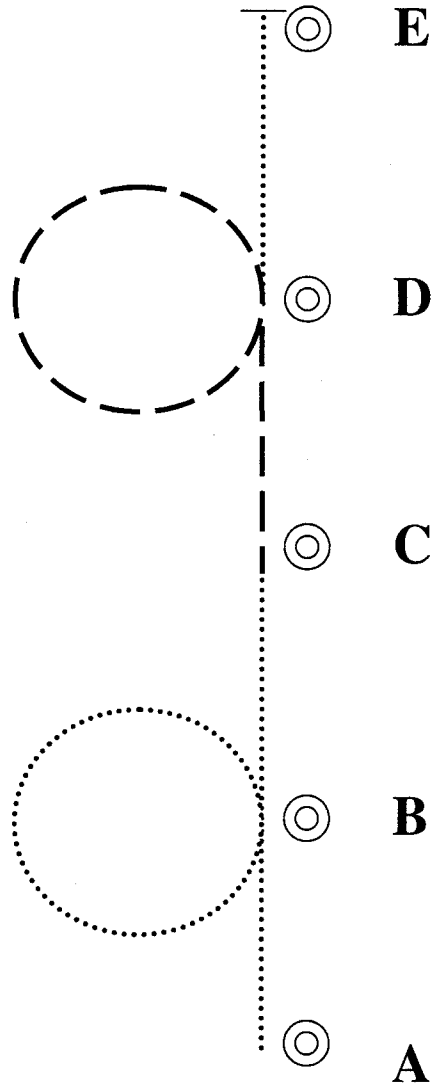
1. Von A nach B Schritt.
2. Bei B rückwärtsrichten, dann 320° HHW rechts
3. Dann antraben und weiter zu C, Volte um C
4. Bei C Schritt bis D,
5. Bei D Set Up vor dem Richter, 45° HHW rechts
6. Trab-Slalom um E und B zu F, anhalten
Im Schritt zurück ins Line-Up

	Back Up
	Walk
	Jog
	Lope
	Wechsel

Walk Trot Western Horsemanship

Von A nach B Schritt
Schrittvolte links bei B
Von B nach C Schritt
Von C nach D Jog
Jogvolte links bei D
Von D nach E Schritt
Stopp bei E

Im Schritt zurück zum Line
Up

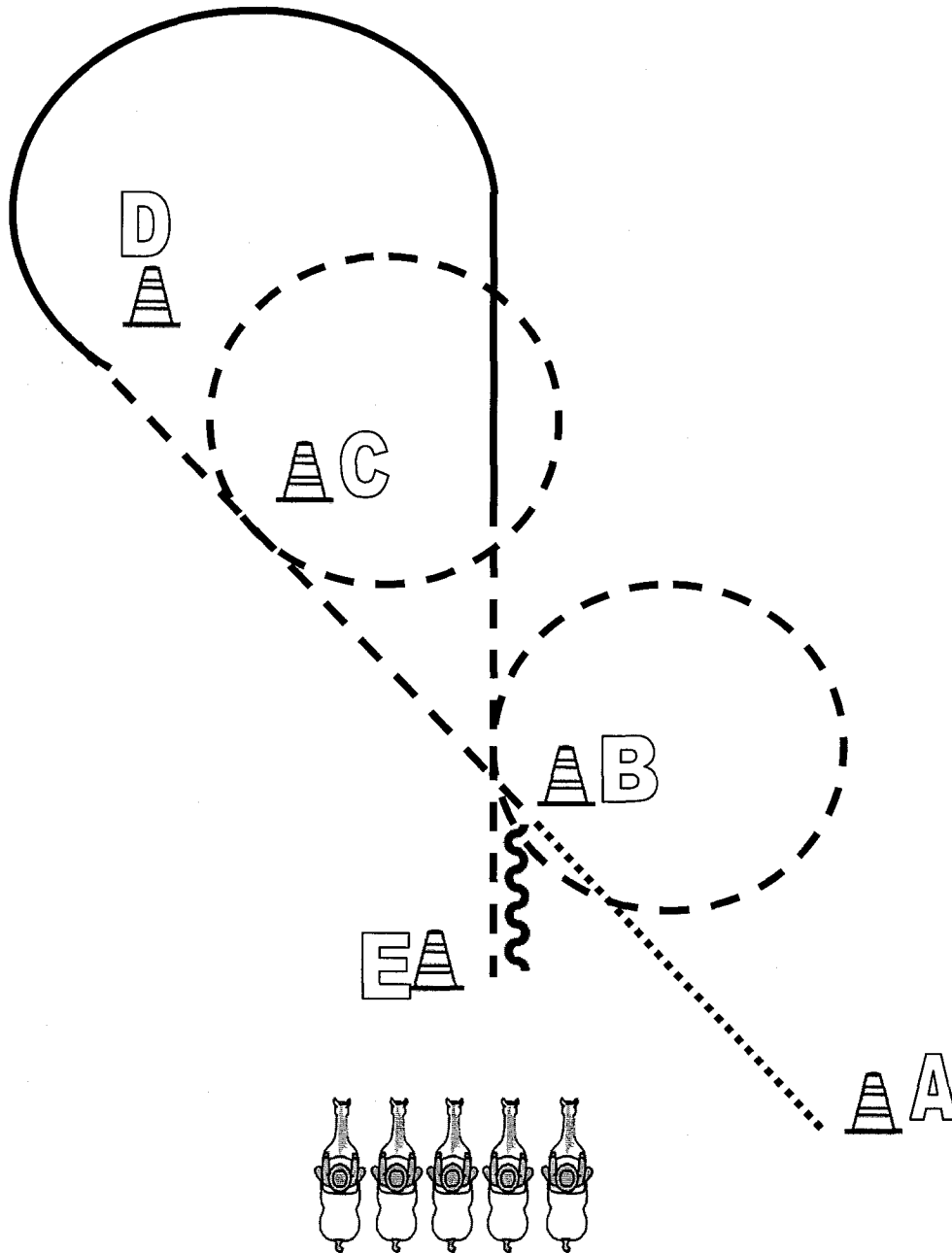


B/C-Turnier
Höckel 19.-21.08.2011



Western Horsemanship

LK 5 A+B



1. Von A nach B Schritt
 Bei B Trab und weiter zu C
 Volte um C und weiter zu D
2. Bei D rechts angaloppieren
 Galopp um D und weiter zu C
3. Bei C Trab
 Trabvolte links um B und weiter zu E, anhalten
 Mind. 1 Pferdelänge Rückwärtsrichten
 Im Schritt zurück ins Line Up.

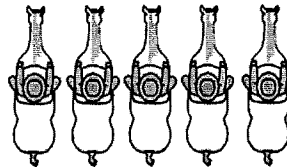
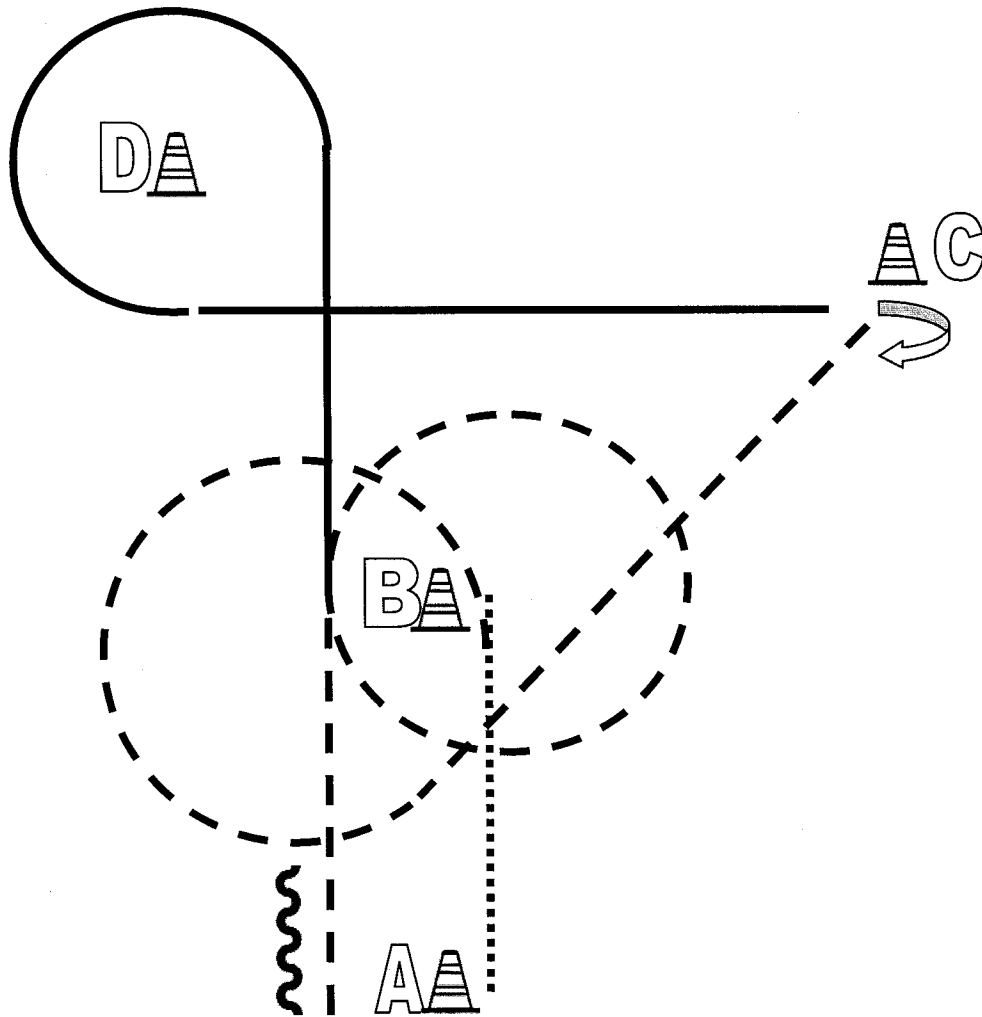
	Back Up
	Walk
	Jog
	Lope
	Wechsel

B/C-Turnier
Höckel 19.-21.08.2011



Western Horsemanship

LK 4 A+B



1. Von A nach B Schritt
Bei B Trab, Volte um B und weiter zu C
Stop bei C, 225° HHW rechts,
2. Rechts angaloppieren
Galoppvolte um D
Galopp bis B,
3. Trab bis A
Stop
Mind. 1 Pferdelänge Rückwärtsrichten
Im Schritt zurück ins Line Up.

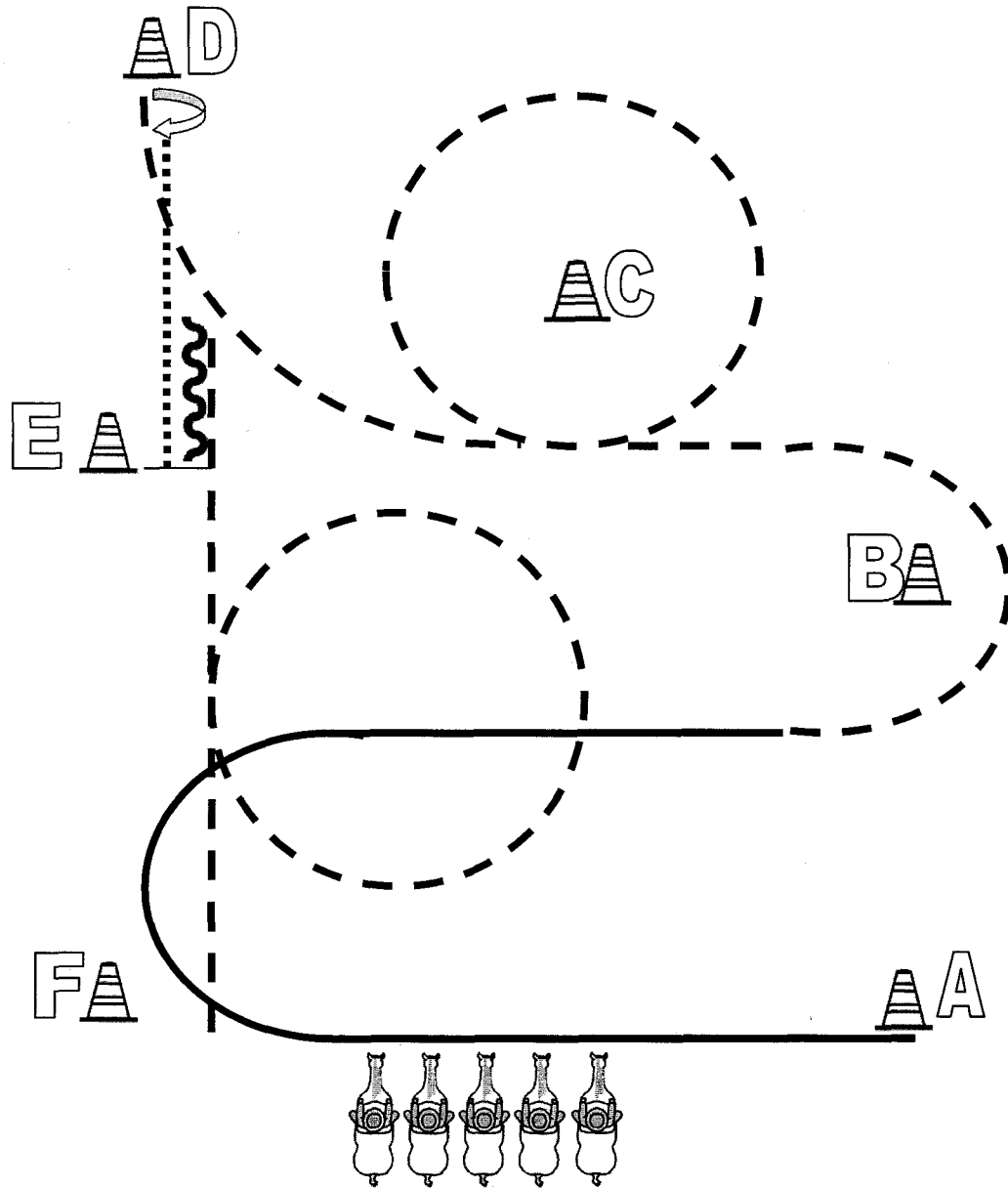
	Back Up
	Walk
	Jog
	Lope
	Wechsel

B/C-Turnier
Höckel 19.-21.08.2011



Western Horsemanship

LK 3 A+B



1. Bei A rechts angaloppieren.
 Höhe B durchparieren zum Trab, Trab um B
 Trabvolte rechts um C und weiter zu D, anhalten
2. Bei D 180° HHW rechts
 Schritt bis E
 Bei E anhalten, rückwärtsrichten
3. Bei E Antraben,
 Trabvolte nach links und weiter bis F
 Bei F anhalten
 Im Schritt zurück ins Line Up

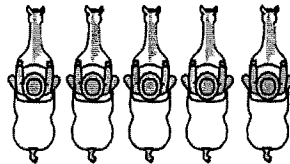
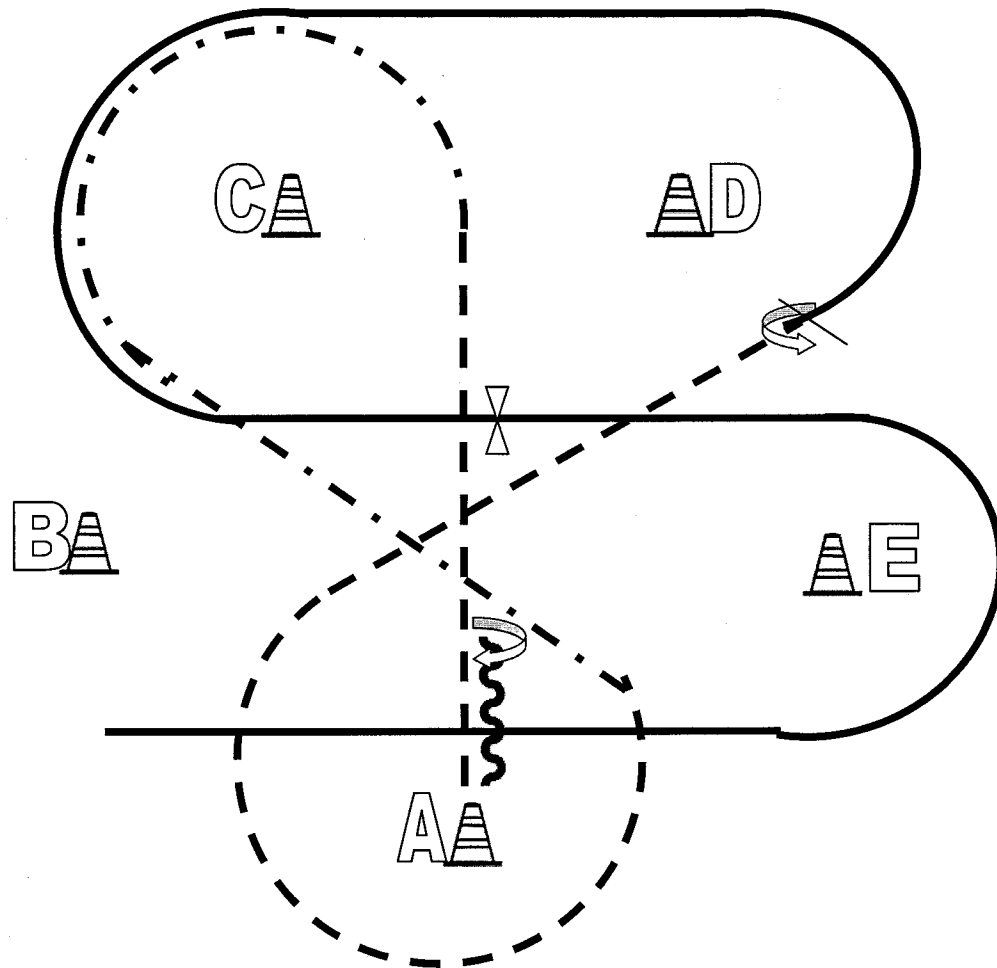
	Back Up
	Walk
	Jog
	Lope
	Wechsel
	Erhöhung

B/C-Turnier
Höckel 19.-21.08.2011



Western Horsemanship

LK 2 A+B



1. Höhe B links angaloppieren und weiter um E
 einf. Od. fliegender Galoppwechsel
 Rechtsgalopp um C und D, bei D anhalten, 360° HHW links
2. Antraben und Trabvolte um A
 Extended Jog von A nach C und weiter um C
 Zwischen C und D Jog und weiter zu A, Anhalten
3. rückwärtsrichten
 360° HHW rechts

Im Schritt zurück ins Line Up.

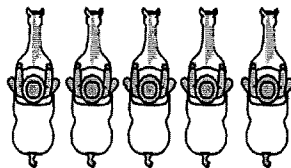
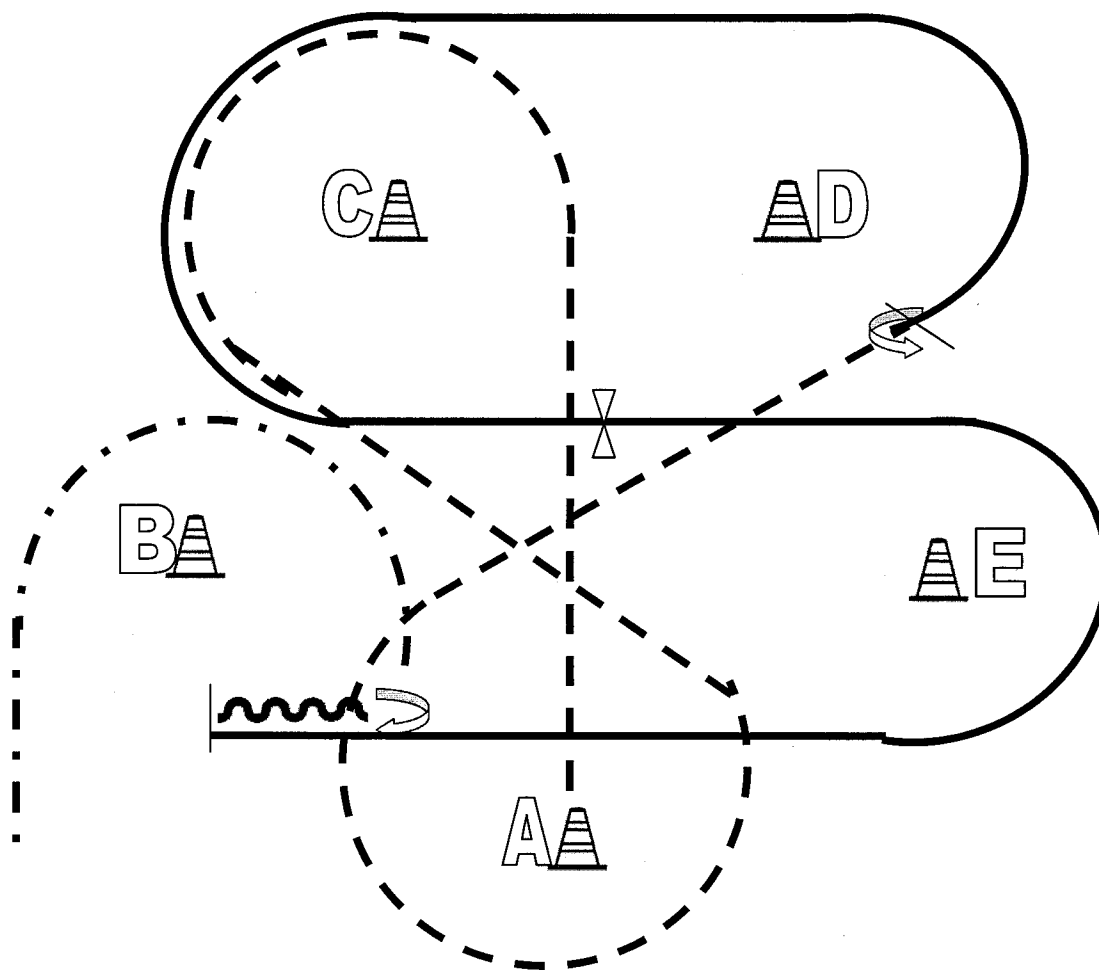
	Back Up
	Walk
	Jog
	Lope
	Wechsel

B/C-Turnier
Höckel 19.-21.08.2011



Western Horsemanship

LK 1 A+B



1. Bei A antraben
 Trabvolte um C links und Volte rechts A
 Zwischen D und E anhalten, 360° HHW links
2. Linksgalopp um D und um C
 Mitte der Bahn einf. Od. flieg. Wechsel
 Im Rechtsgalopp um E und weiter zu B, Anhalten
3. rückwärtsrichten
 450° HHW rechts
 Extended Jog um B bis A, anhalten
 Im Schritt zurück ins Line Up.

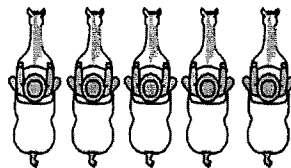
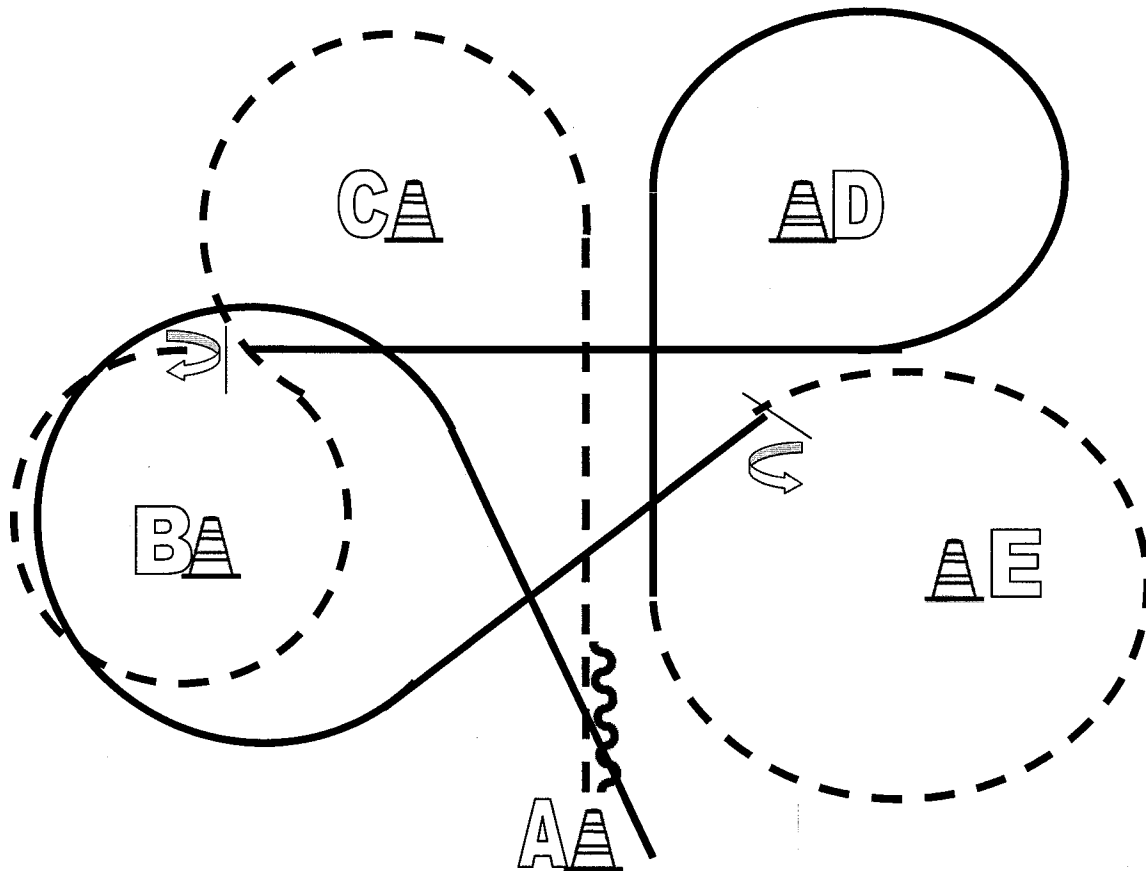
	Back Up
	Walk
	Jog
	Lope
	Wechsel

B/C-Turnier
Höckel 19.-21.08.2011



Western Horsemanship

LK 1-2 B-M



1. Bei A Linksgalopp
Galoppvolte um B
Höhe E anhalten, 360° HHW links
2. Trabvolte um E
Höhe E Rechtsgalopp und weiter im Galopp um D
Höhe B anhalten, 360° HHW rechts
3. Trabvolte um B
Trab um C und weiter zu A
Stop, mind. 1 Pferdelänge rückwärtsrichten
Im Schritt zurück ins Line Up.

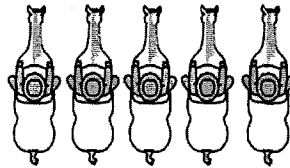
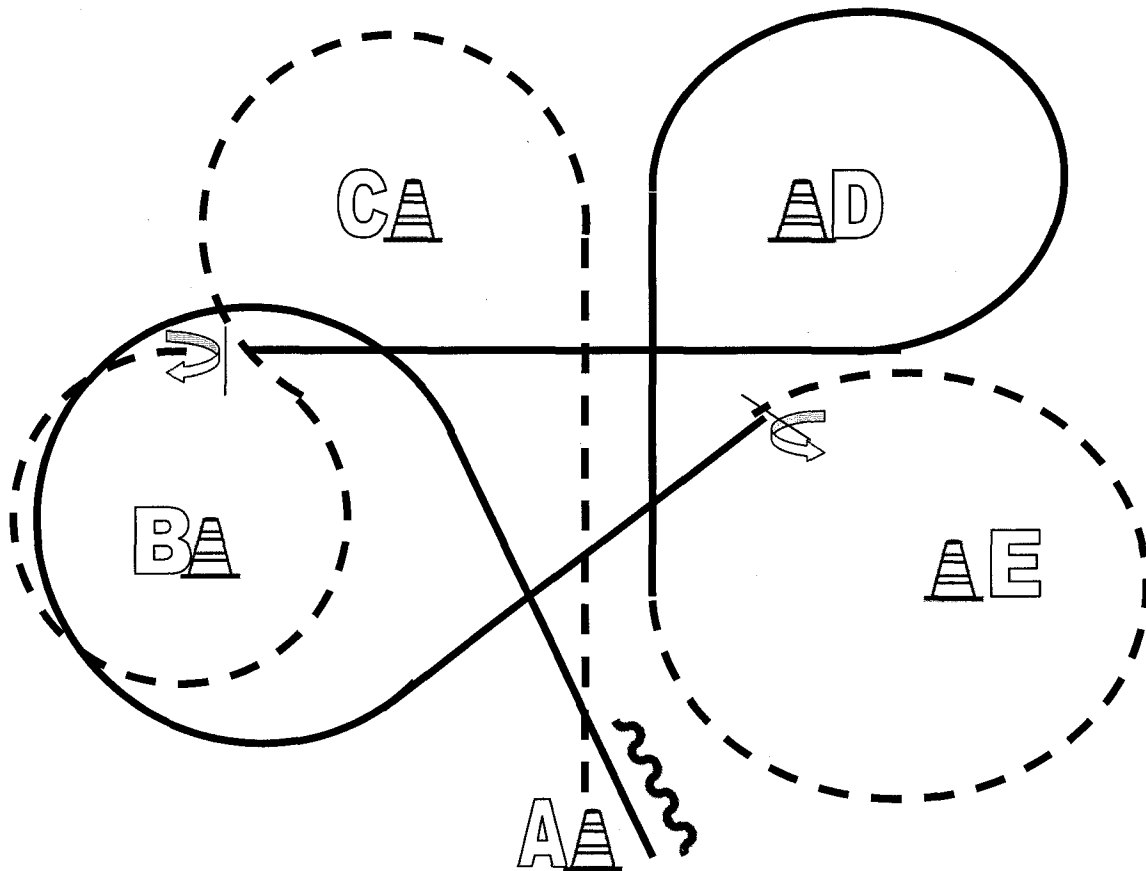
	Back Up
	Walk
	Jog
	Lope
	Wechsel

B/C-Turnier
Höckel 19.-21.08.2011



Western Horsemanship

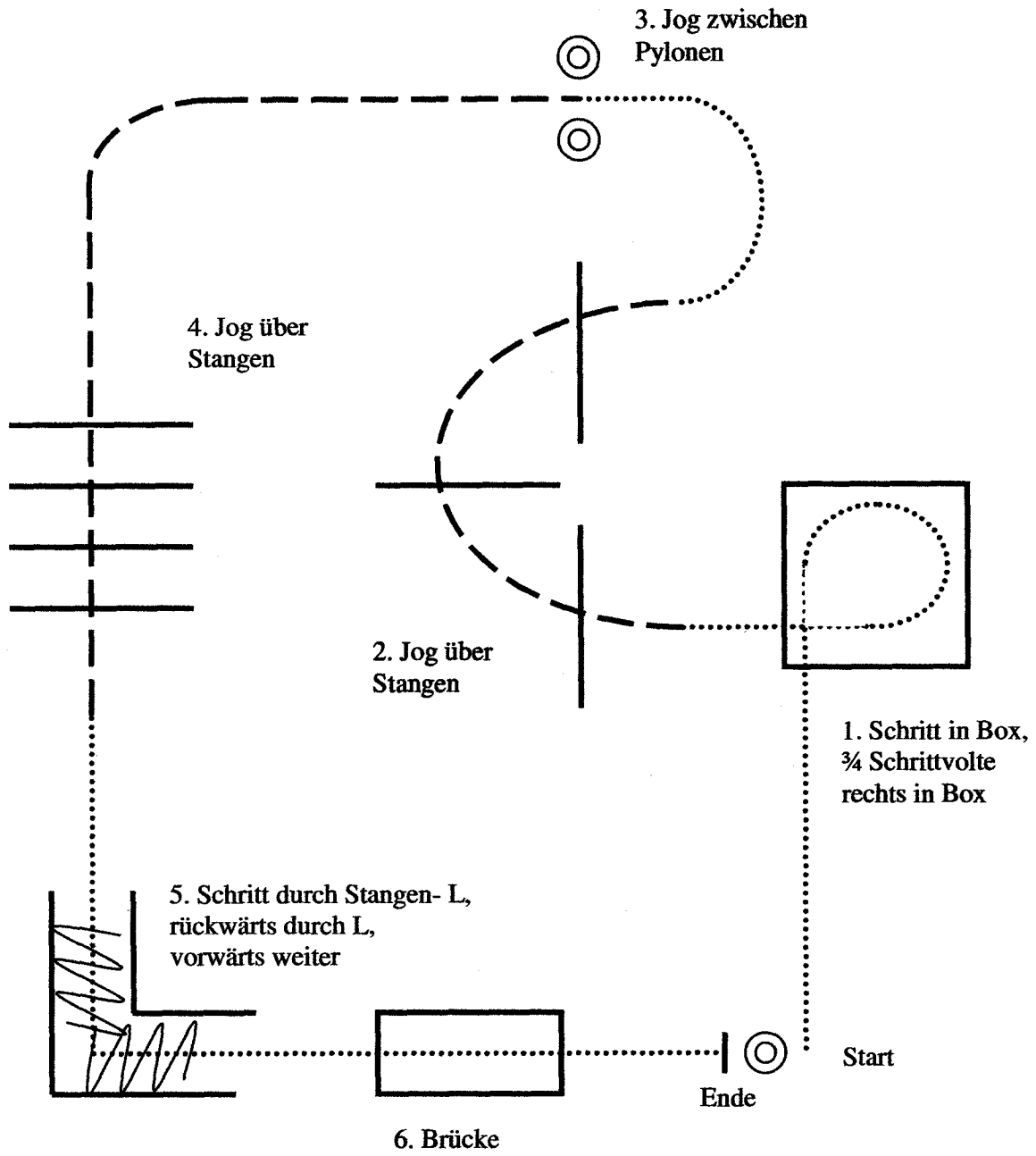
LK 1-2 A-M

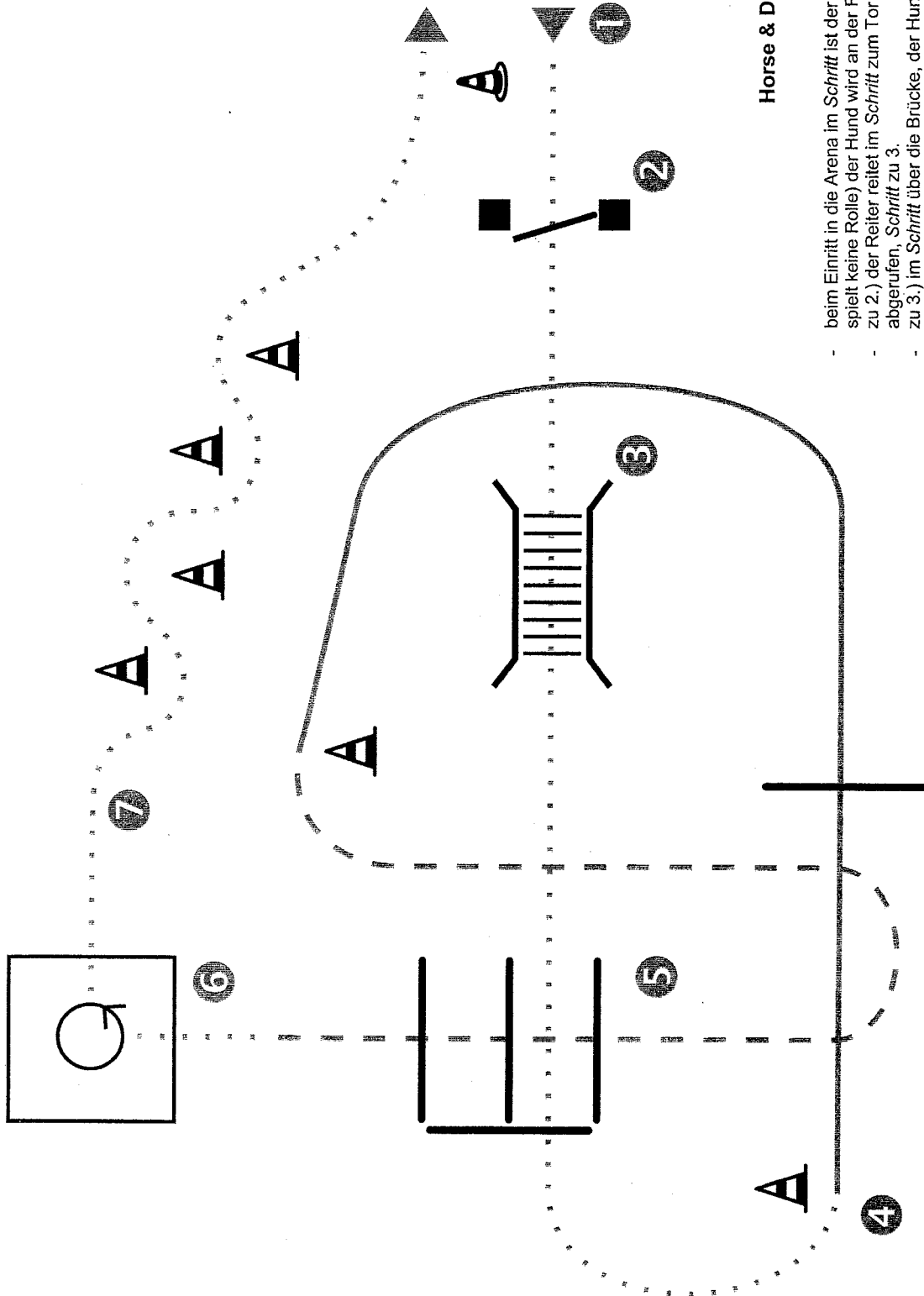


1. Bei A antraben
 Trab um C und um B
 Bei B anhalten, 360° HHW rechts
2. Linksgalopp und Galopp um D
 Höhe E durchparieren zum Trab und Trab um E
 Anhalten, 360° HHW links
3. Links angaloppieren und um B reiten
 Galopp bis A
 Stop, mind. 1 Pferdelänge rückwärtsrichten
 Im Schritt zurück ins Line Up.

	Back Up
	Walk
	Jog
	Lope
	Wechsel

Walk Trot Trail



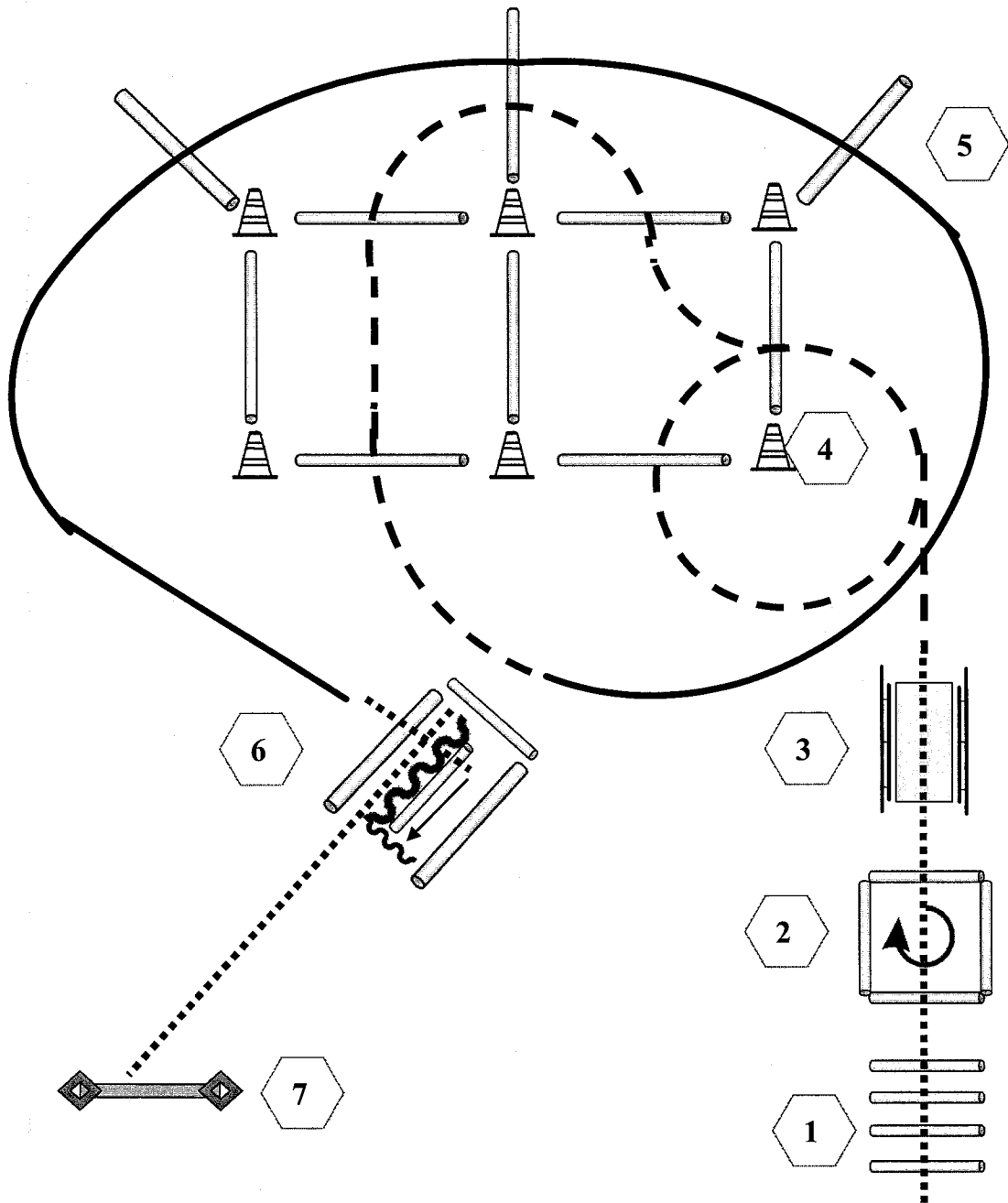


Horse & Dog Trail







- beim Eintritt in die Arena im *Schritt* ist der Hund angeleint und läuft bei Fuß, (Seite spielt keine Rolle) der Hund wird an der Pylone angeleint
- zu 2.) der Reiter reitet im *Schritt* zum Tor und reitet hindurch, der Hund wird abgerufen, *Schritt* zu 3.
- zu 3.) im *Schritt* über die Brücke, der Hund wird geschickt oder hinterher gerufen, *Schritt* zu 4.
- zu 4.) im *Schritt* über die Stange, der Hund geht bei Fuß, bis zur Pylone, *Galopp* über die Stange bis zur Pylone, *Trab* zu 5.
- zu 5.) *Trab* über die Stangen, der Hund geht bei Fuß, *Trab* zu 6.
- zu 6.) der Hund wird abgelegt, der Reiter reitet ins Viereck, 270 ° Drehung links, der Reiter reitet aus dem Viereck heraus, der Hund wird abgerufen, *Schritt* zu 7.
- zu 7.) *Schritt* um die Pylonen, der Hund geht bei Fuß,
- *Schritt* zur Pylone, der Hund wird an der Pylone angeleint
- Ende der Prüfung, im *Schritt* die Arena verlassen

Höckel 2011

Jackpot Trail

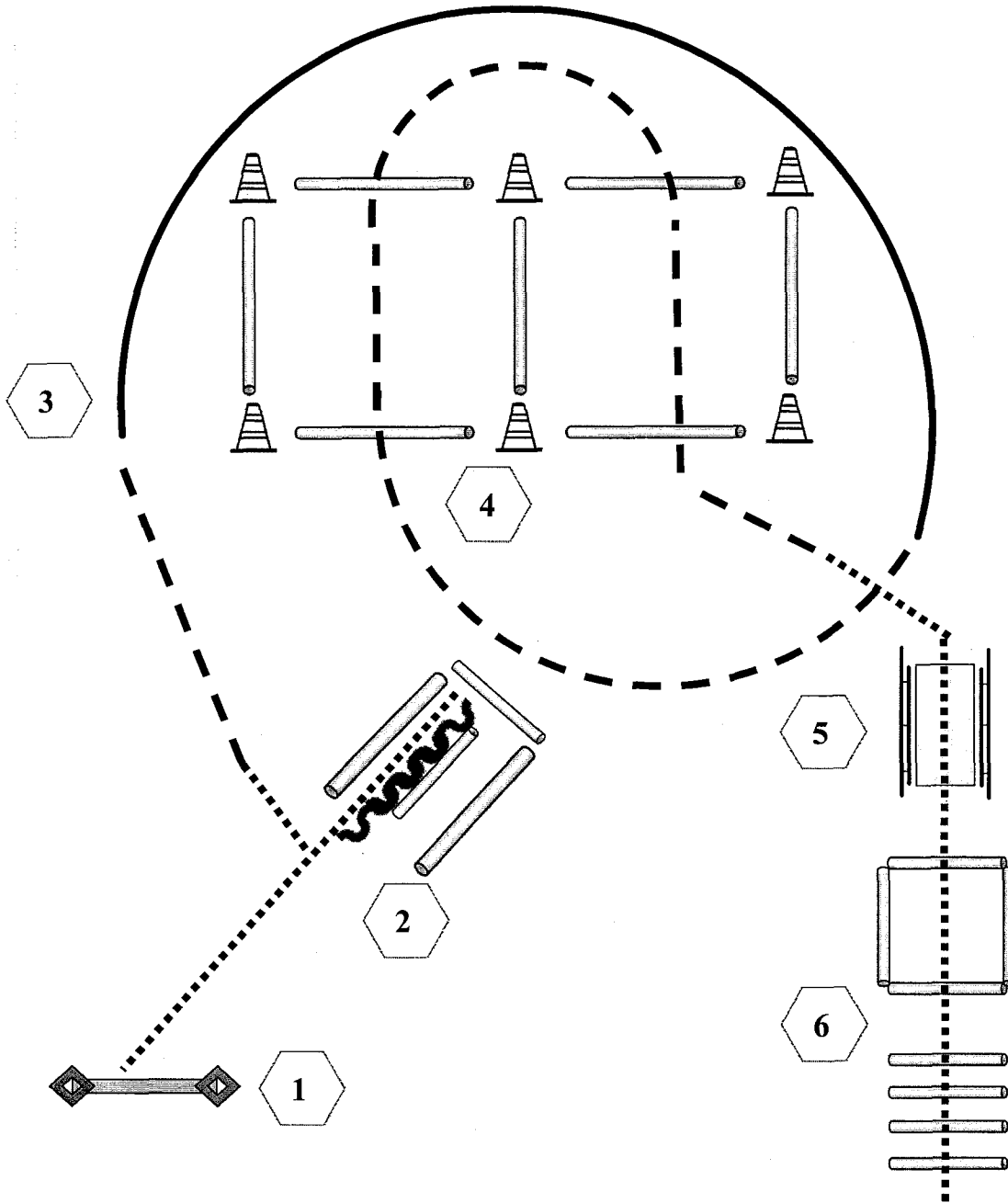


1. Walk Over
2. Box, 360° rechts
3. Brücke
4. Jog Over
5. Lope Over
6. Walk Over, Sidepass rechts, Back Up
7. Tor







- | | |
|---|----------|
|  | Back Up |
|  | Walk |
|  | Jog |
|  | Lope |
|  | Wechsel |
|  | Erhöhung |

Höckel 2011

LK 5 A Trail

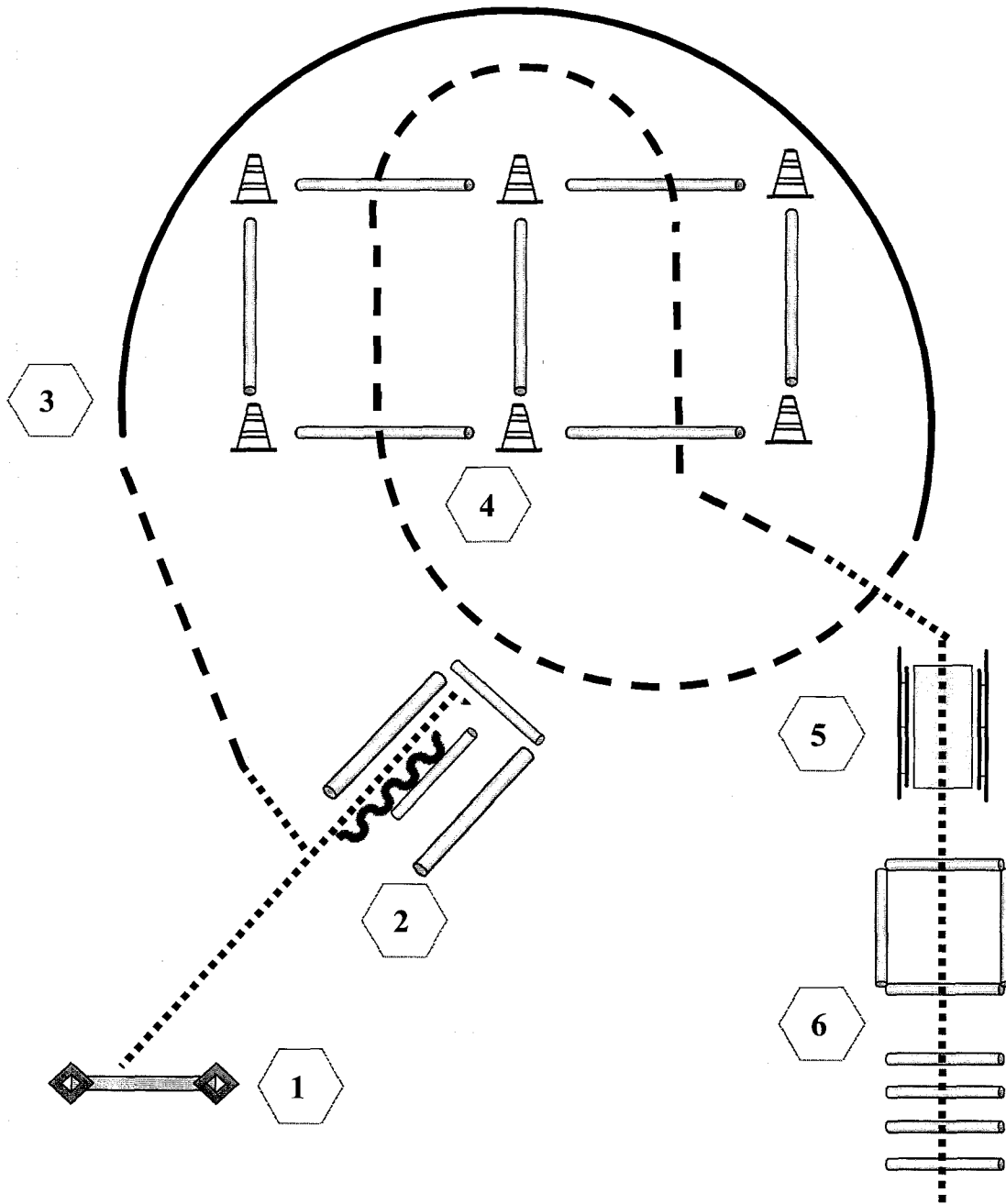


1. Tor
2. Back Up
3. Lope
4. Jog Over
5. Brücke
6. Walk Over







-  Back Up
-  Walk
-  Jog
-  Lope
-  Wechsel
-  Erhöhung

Höckel 2011

LK 4/5 B Trail

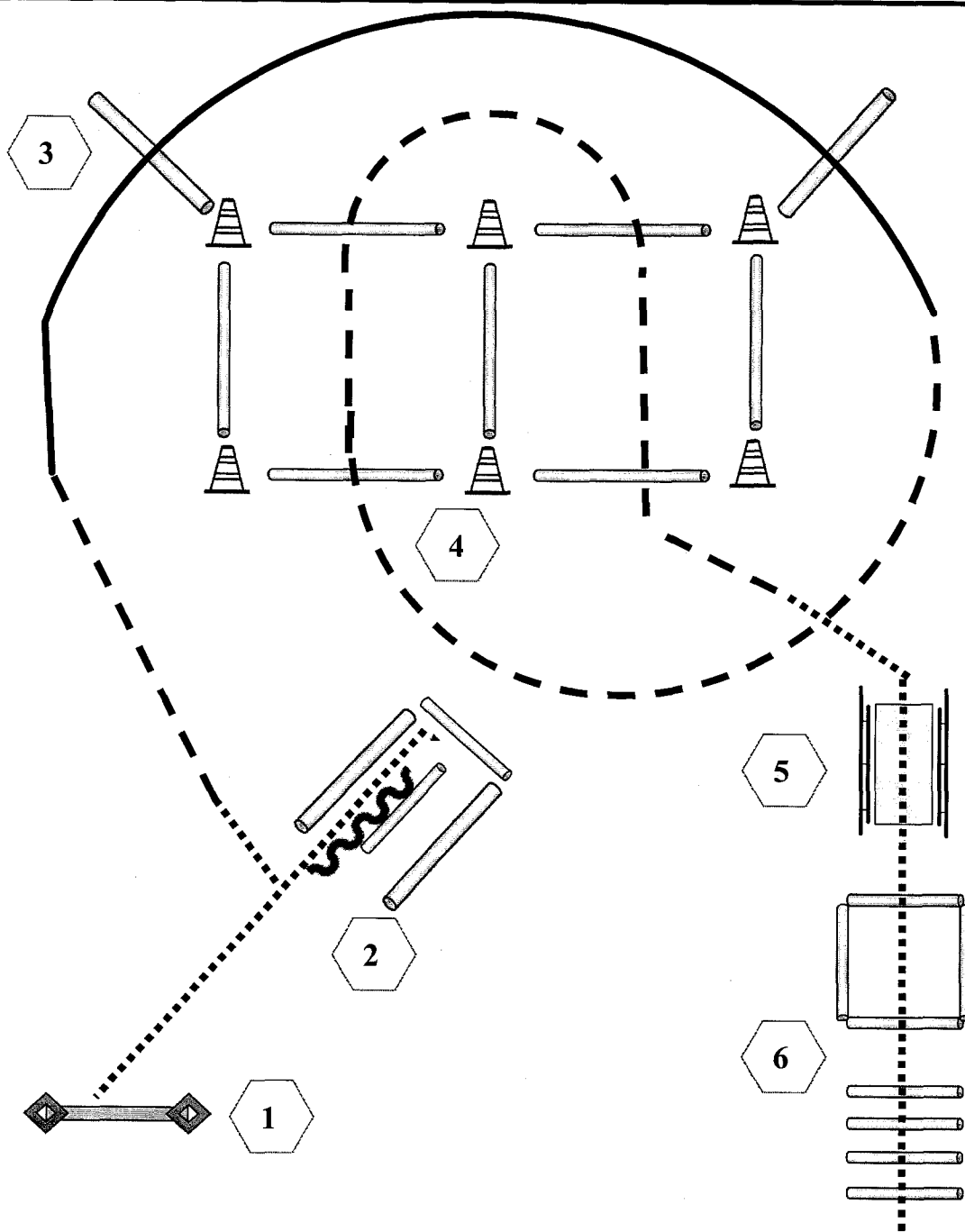


1. Tor
2. Back Up
3. Lope
4. Jog Over
5. Brücke
6. Walk Over







-  Back Up
-  Walk
-  Jog
-  Lope
-  Wechsel
-  Erhöhung

Höckel 2011

LK 4 A Trail

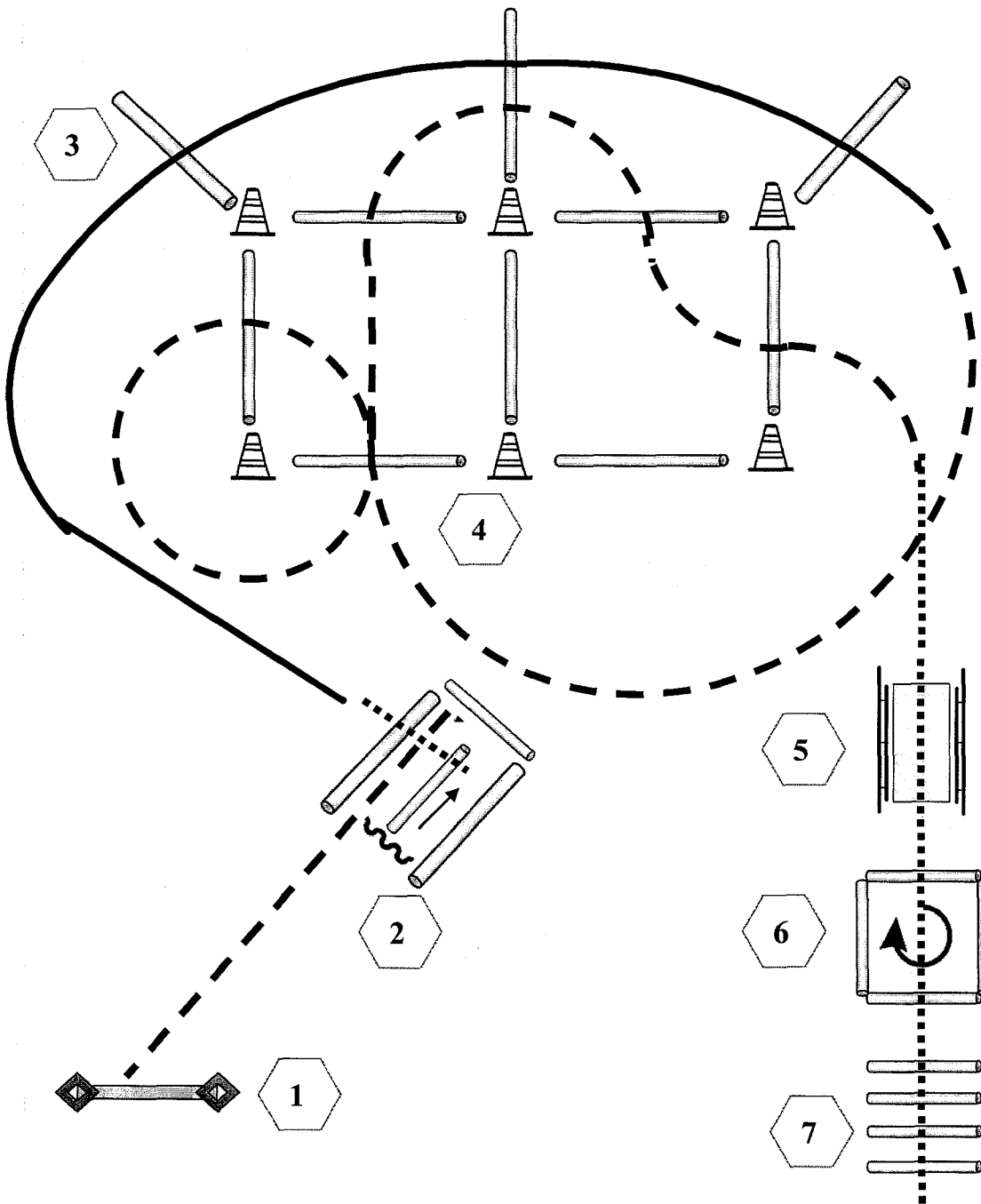


1. Tor
2. Back Up
3. Lope Over
4. Jog Over
5. Brücke
6. Walk Over







- | | |
|---|----------|
|  | Back Up |
|  | Walk |
|  | Jog |
|  | Lope |
|  | Wechsel |
|  | Erhöhung |

Höckel 2011

LK 3 A/B Trail / LK 2/1 A jun. Trail

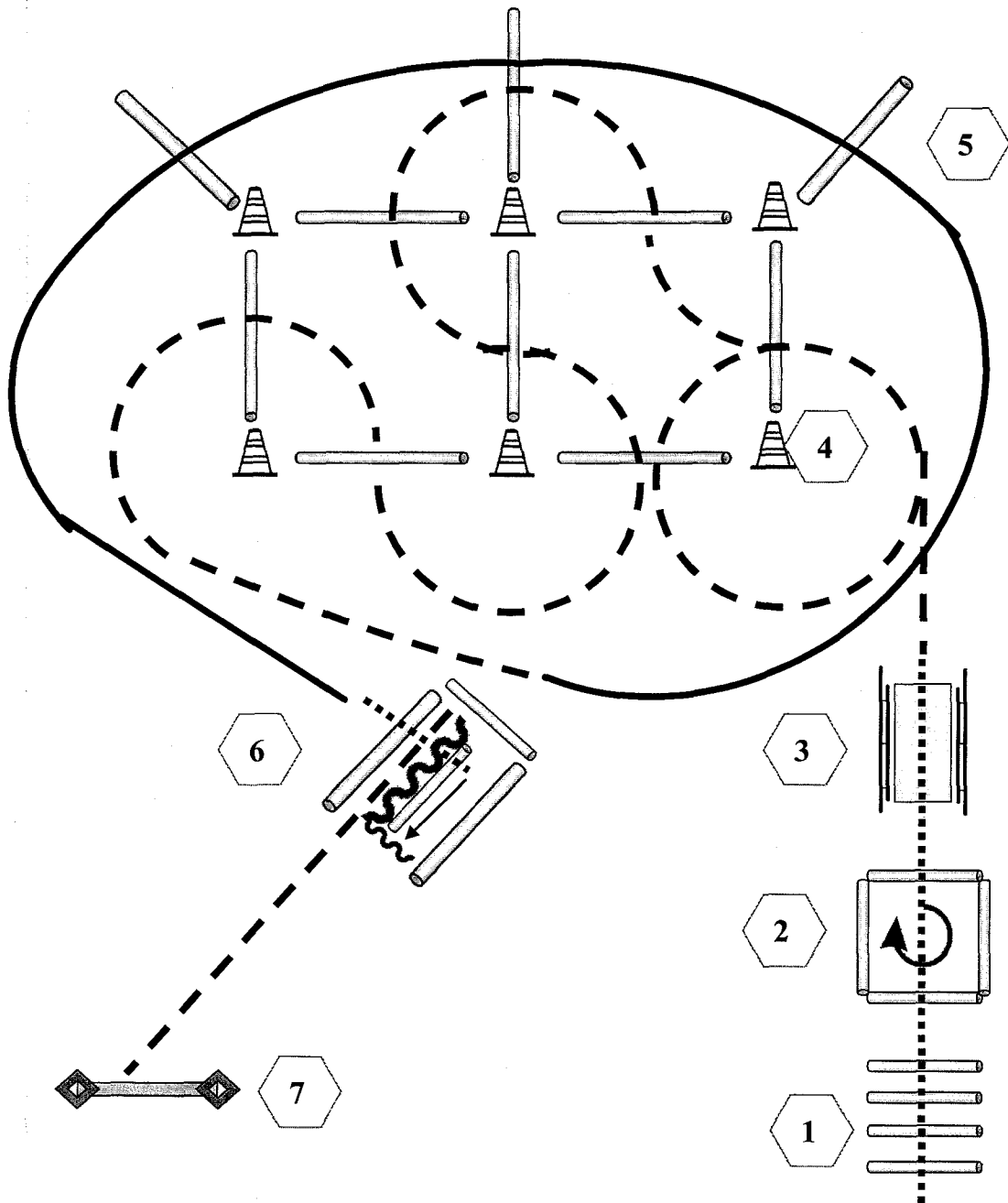


1. Tor
2. Back Up, Sidepass, Walk Out
3. Lope Over
4. Jog Over
5. Brücke
6. Box, 360° rechts
7. Walk Over







- | | |
|---|----------|
|  | Back Up |
|  | Walk |
|  | Jog |
|  | Lope |
|  | Wechsel |
|  | Erhöhung |

Höckel 2011

LK 2 A sen. Trail

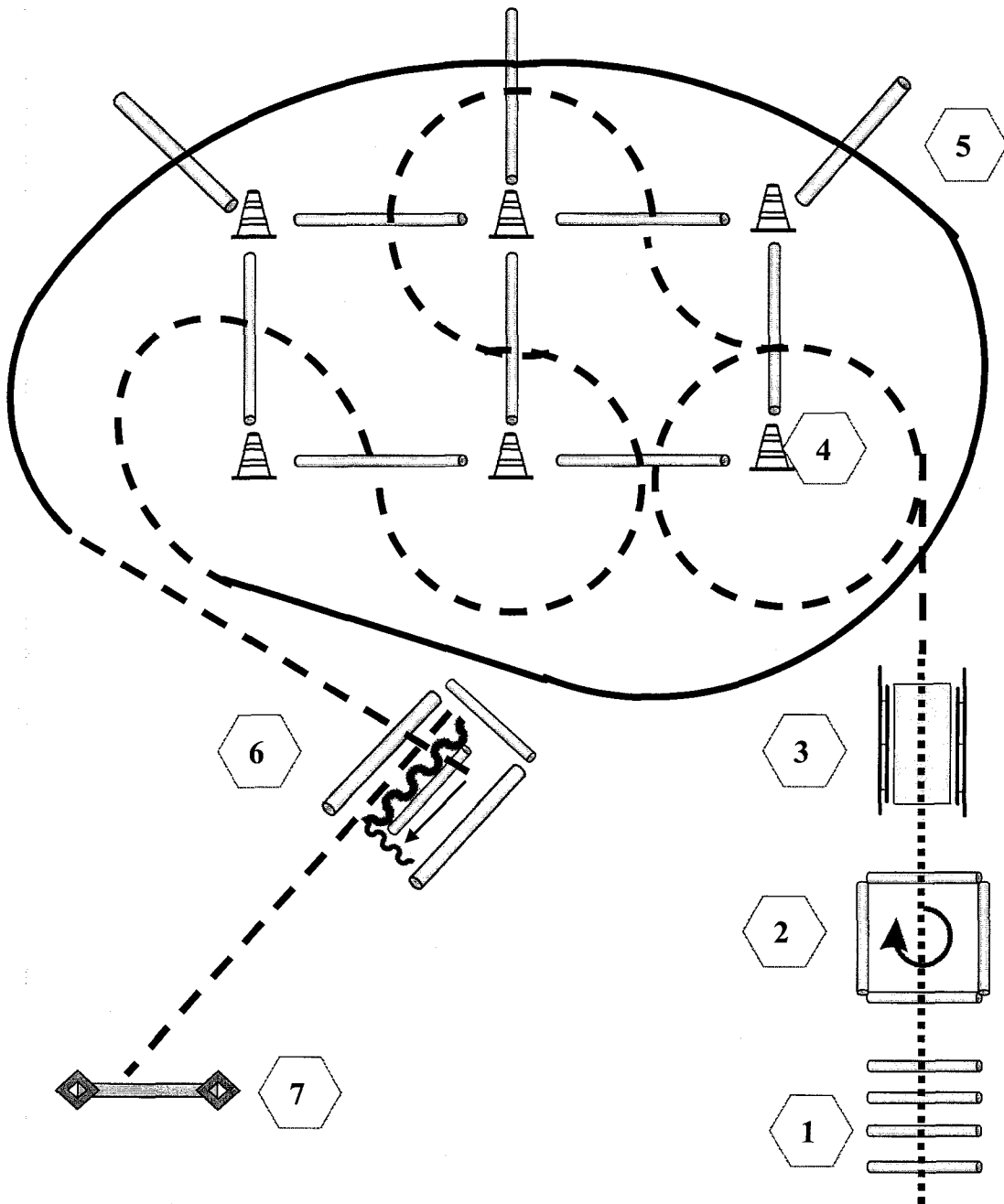


1. Walk Over
2. Box, 360° rechts
3. Brücke
4. Jog Over
5. Lope Over
6. Walk Over, Sidepass rechts, Back Up
7. Tor

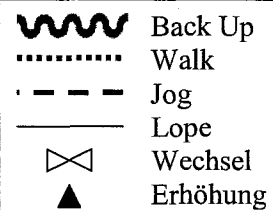
- | | |
|---|----------|
|  | Back Up |
|  | Walk |
|  | Jog |
|  | Lope |
|  | Wechsel |
|  | Erhöhung |

Höckel 2011

LK 1 A sen. Trail

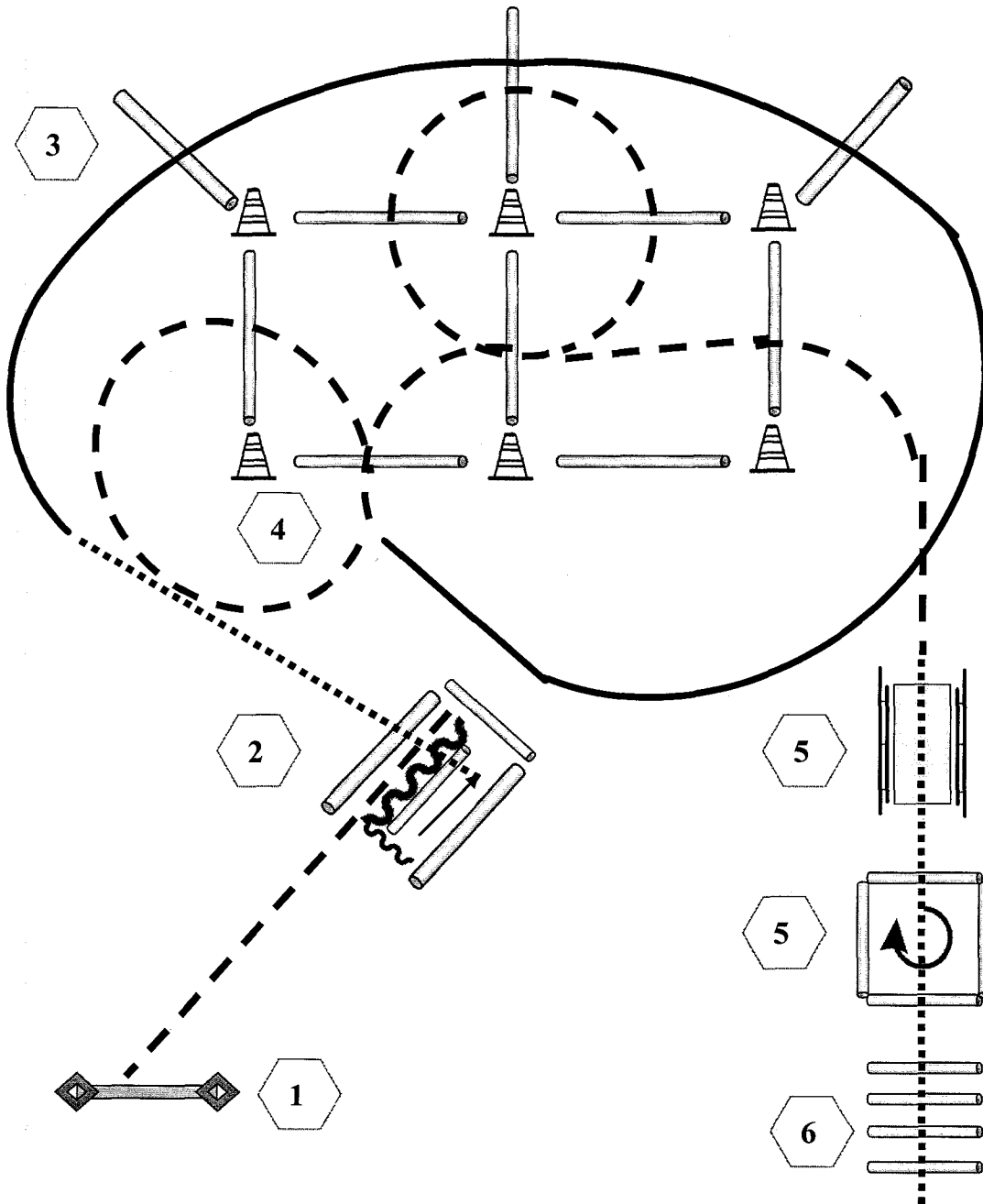


1. Walk Over
2. Box, 360° rechts
3. Brücke
4. Jog Over
5. Lope Over
6. Walk Over, Sidepass rechts, Back Up
7. Tor



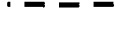
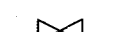




Höckel 2011

LK 1 / 2 B Trail

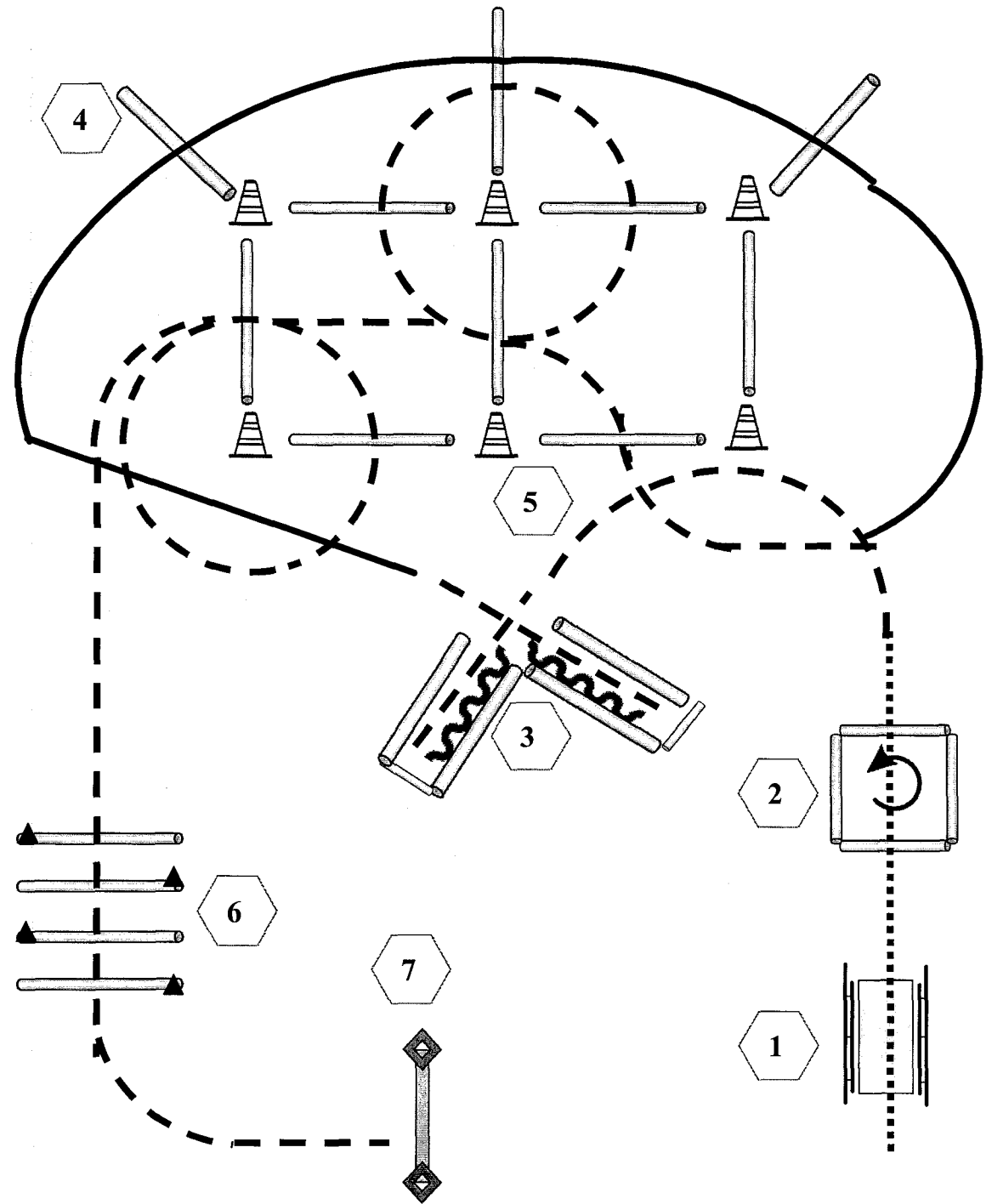


1. Tor
2. Jog In, Back Up, Sidpasse links, Walk Out
3. Lope Over
4. Jog Over
5. Brücke
6. Box, 360° rechts, Walk Out
7. Walk Over

- | | |
|---|----------|
|  | Back Up |
|  | Walk |
|  | Jog |
|  | Lope |
|  | Wechsel |
|  | Erhöhung |

Höckel 2011

M - LK 2 / 1 B Trail

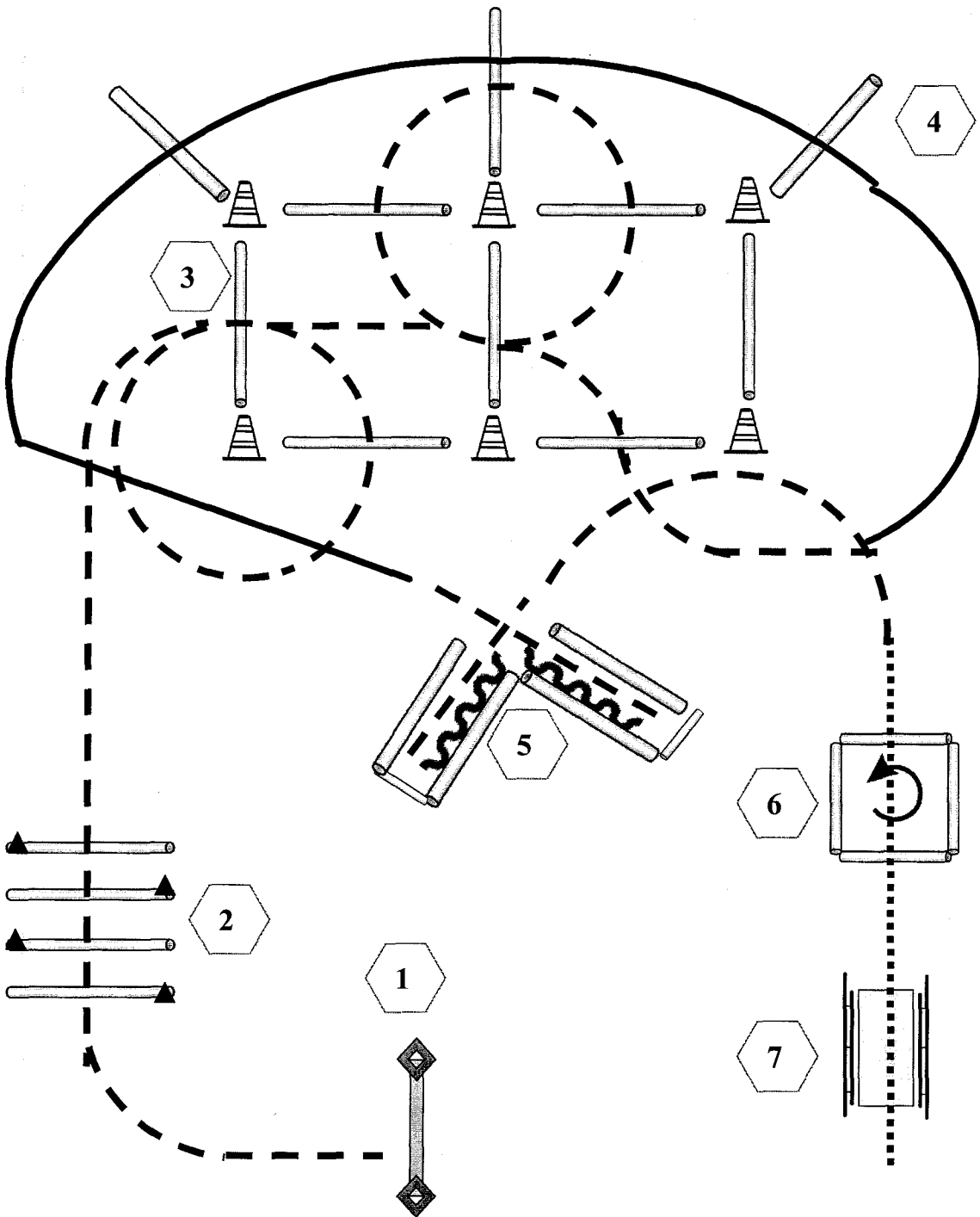


1. Brücke
2. Box, 360° links
3. Jog In, Back Up, Jog Out
4. Lope Over
5. Jog Over
6. Jog Over
7. Tor

- | | |
|--|----------|
| | Back Up |
| | Walk |
| | Jog |
| | Lope |
| | Wechsel |
| | Erhöhung |

Höckel 2011

MLK 2 / 1 A jun. Trail

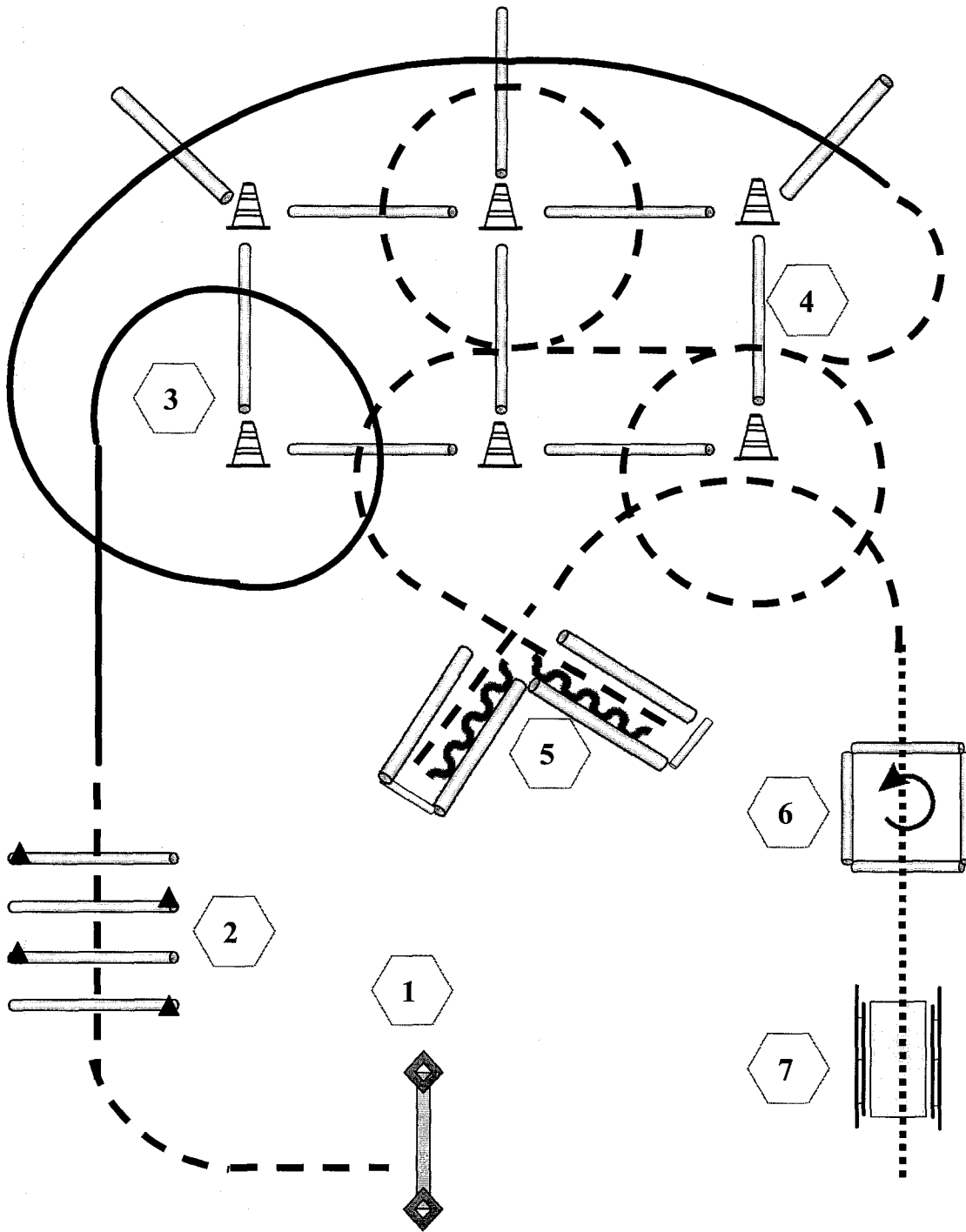


1. Tor
2. Jog Over
3. Jog Over
4. Lope Over
5. Jog In, Back Up, Jog Out
6. Box, 360° links
7. Brücke

- | | |
|--|----------|
| | Back Up |
| | Walk |
| | Jog |
| | Lope |
| | Wechsel |
| | Erhöhung |

Höckel 2011

M - LK 2 / 1 A sen. Trail



1. Tor
2. Jog Over
3. Lope Over
4. Jog Over
5. Jog In, Back Up, Jog Out
6. Box, 360° links
7. Brücke

- Back Up
- Walk
- Jog
- Lope
- Wechsel
- Erhöhung