



# AQ / C - Schotten

09.-11.05.2014

Western Experience, Schotten

## Patternübersicht

### Jungpferde

Basis 4		Pattern 3
Basis 5		Pattern 4
Trail 4		Pattern 2
Trail 5		Pattern 3
Reining 4		Pattern 1
Reining 5		Pattern 1

### Western Riding

LK 3 A/B	Kat C	Pattern 8
LK 1/2 B	Kat C	fällt aus
LK 1/2 A	Kat C	Pattern 4
LK 3 A/B	Kat A	Pattern 7
LK 1/2 Junior	Kat A	Pattern 8
LK 1/2 A Senior	Kat A	Pattern 1
LK 1+2 B	Kat A	fällt aus
LK 1/2 Junior	Quali	Pattern 6
LK 1/2 A Senior	Quali	Pattern 3
LK 1/2 B	Quali	Pattern 3

### Senior Superhorse

LK 1/2 A/B	Kat C	Pattern 2
LK 2 A/B	Kat A	Pattern 1
LK 1 A/B	Kat A	Pattern 1
LK 1/2 A/B	Quali	Pattern 5

### Reining

LK 4 A+B	Kat C	Pattern 2
LK 3 A+B	Kat C	Pattern 6
LK 1/2 A/B	Kat C	Pattern 8
LK 3 A+B	Kat A	Pattern 2
LK 1/2 Junior	Kat A	Pattern 4
LK 1/2 A Senior	Kat A	Pattern 11
LK 1+2 B	Kat A	Pattern 2
LK 1/2 Junior	Quali	Pattern 5
LK 1/2 A Senior	Quali	Pattern 7
LK 1/2 B	Quali	Pattern 11



# AQ / C - Schotten

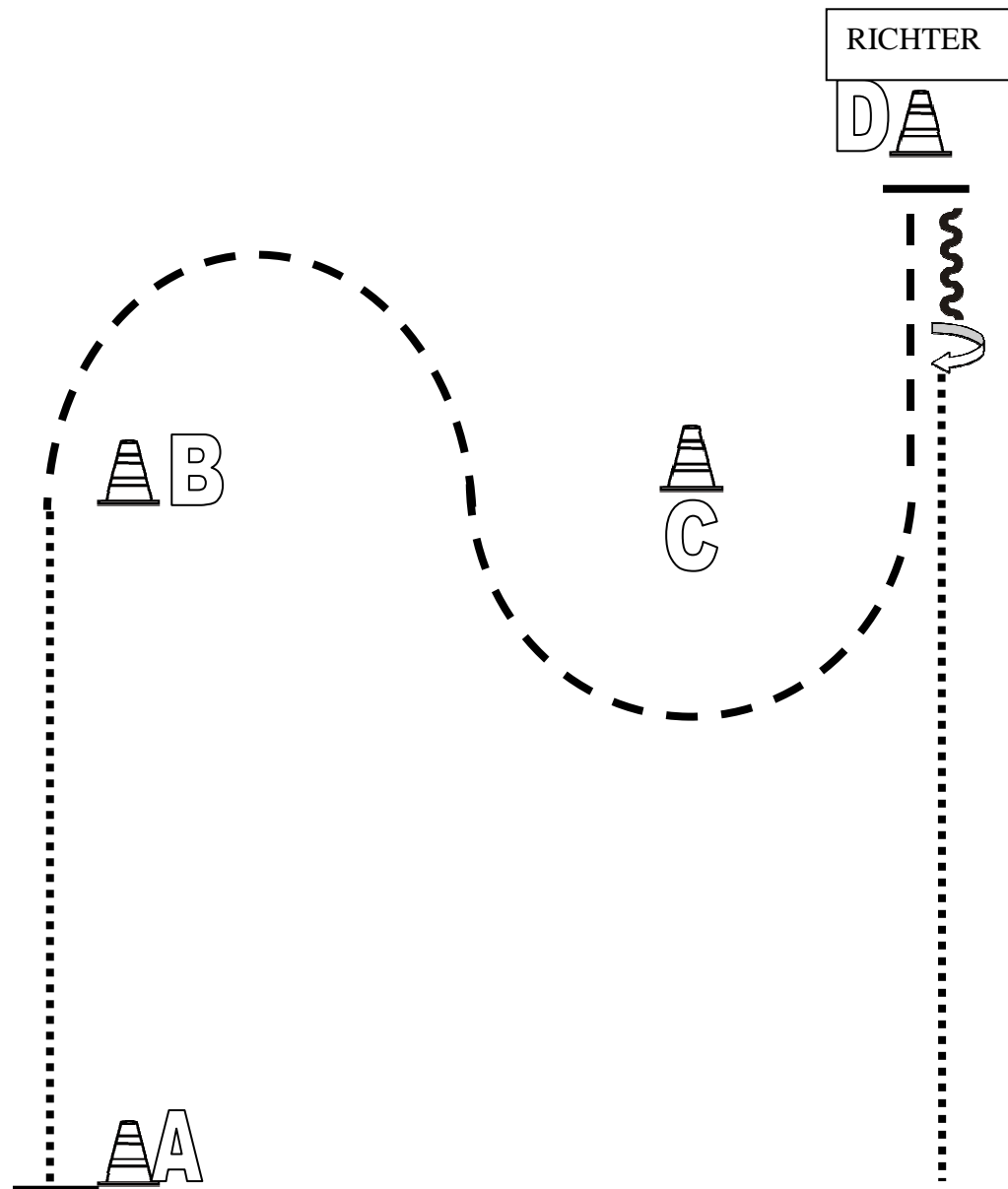
09.-11.05.2014

Western Experience, Schotten

Showmanship at Halter

Kat. C

LK 3/4 A/B



Von A bis B Walk  
Bei B Jog  
Slalom um Pylonen  
Jog bis D  
Bei D anhalten, Set Up  
Nach dem Set Up mind. 1 Pferdelänge rückwärts richten  
180° HHW rechts  
Walk zurück in Warm Up Bereich

	Back Up
	Walk
	Jog
	Lope
	Wechsel



# AQ / C - Schotten

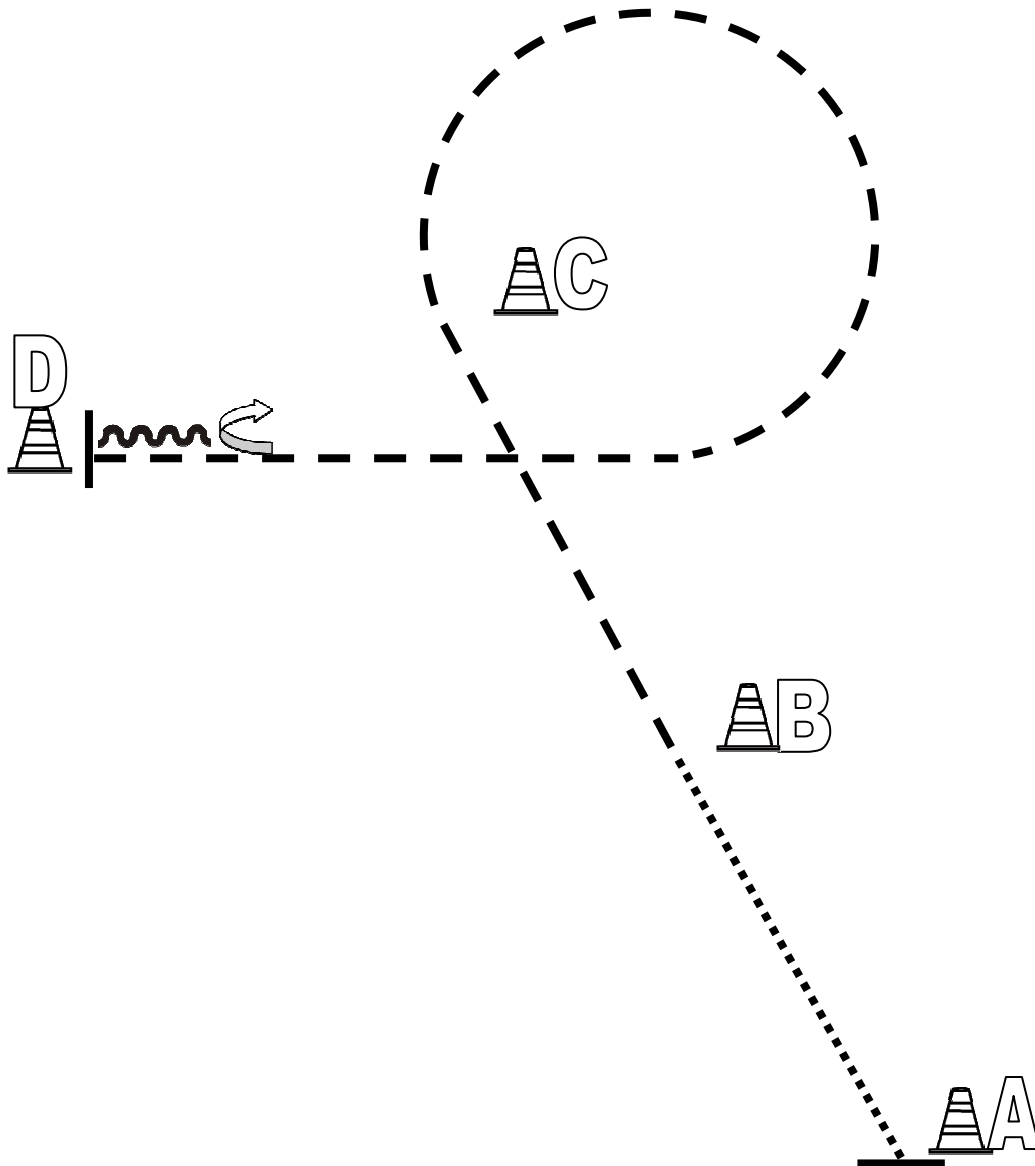
09.-11.05.2014

Western Experience, Schotten

Western Horsemanship

Kat. C

LK 5 A/B



1. Bei A beginnend im Walk  
Walk bis B
2. Bei B Jog und weiter zuz C  
Jog um C und weiter zu D
3. Bei D anhalten  
Rückwärtsrichten  
270° HHW rechts  
Im Jog zurück zum WarmUp-Bereich

	Back Up
	Walk
	Jog
	Lope
	Wechsel



# AQ / C - Schotten

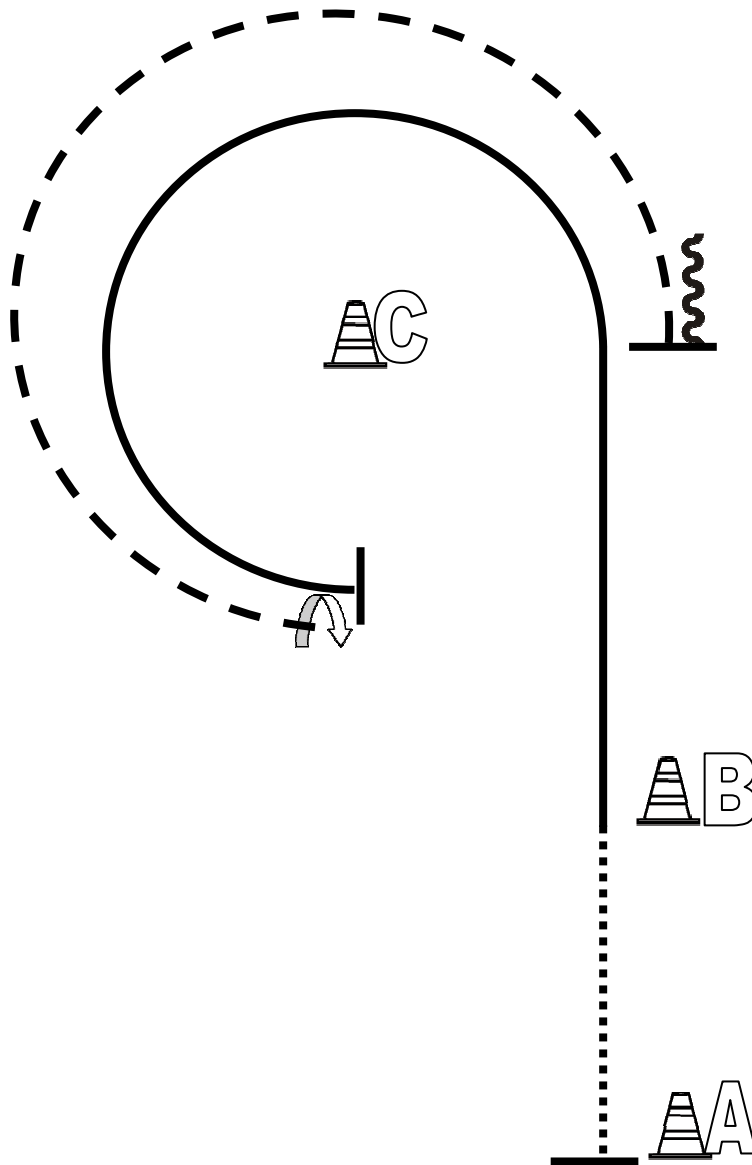
09.-11.05.2014

Western Horsemanship Experience, Schotten

Western Horsemanship

Kat. C

LK 3 A



1. Von A nach B Walk  
Lope left bei B  
 $\frac{3}{4}$  Volte im Lope um C
2. Bei C anhalten  
180° HHW rechts
3. Jog um C  $\frac{3}{4}$  Volte  
anhalten  
Rückwärtsrichten  
Im Jog zurück zum WarmUp-Bereich

	Back Up
	Walk
	Jog
	Lope
	Wechsel



# AQ / C - Schotten

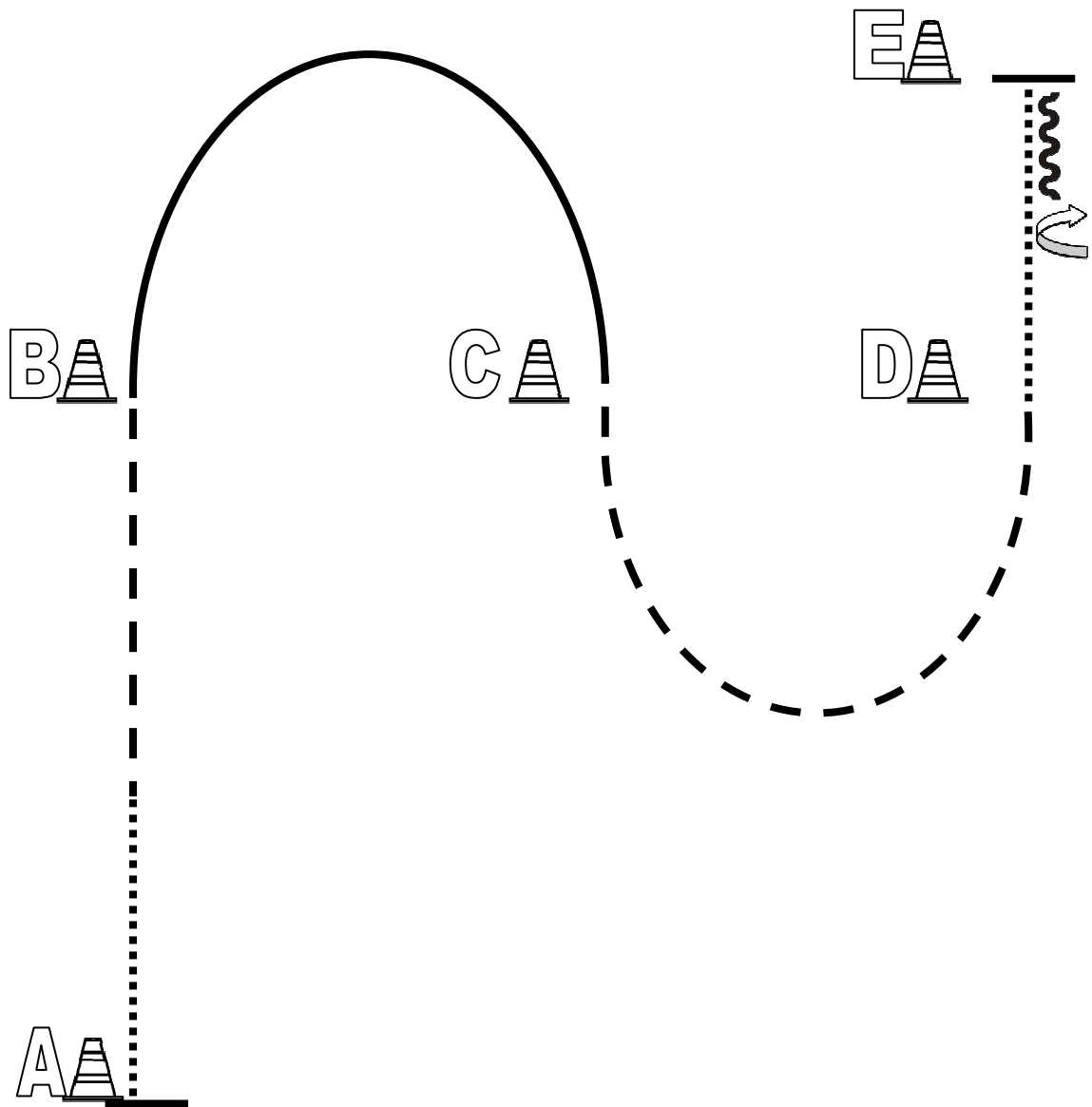
09.-11.05.2014

Western Horsemanship Experience, Schotten

Western Horsemanship

Kat. C

LK 3/4 B



1. Bei A beginnend im Walk  
Mittig zwischen A & B Jog  
Jog bis B
2. Lope bei B und weiter zu C  
Jog bei C und weiter bis D  
Bei D Walk und weiter zu E
3. Bei E anhalten  
Rückwärtsrichten  
180° HHW rechts  
Im Jog zurück zum WarmUp-Bereich

	Back Up
	Walk
	Jog
	Lope
	Wechsel



# AQ / C - Schotten

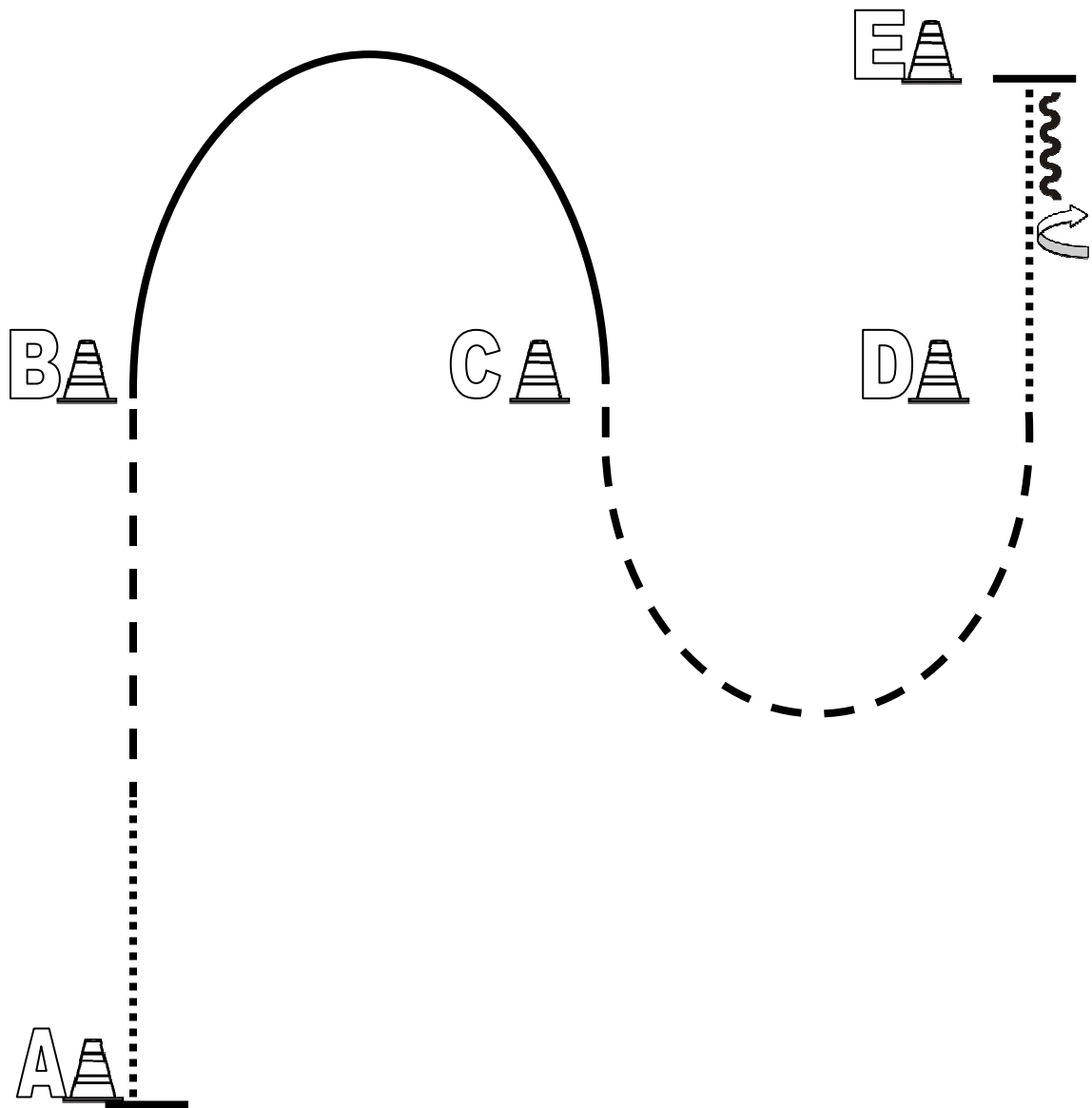
09.-11.05.2014

Western Horsemanship Experience, Schotten

Western Horsemanship

Kat. C

LK 4 A



1. Bei A beginnend im Walk  
Mittig zwischen A & B Jog  
Jog bis B
2. Lope bei B und weiter zu C  
Jog bei C und weiter bis D  
Bei D Walk und weiter zu E
3. Bei E anhalten  
Rückwärtsrichten  
180° HHW rechts  
Im Jog zurück zum WarmUp-Bereich

	Back Up
	Walk
	Jog
	Lope
	Wechsel



# AQ / C - Schotten

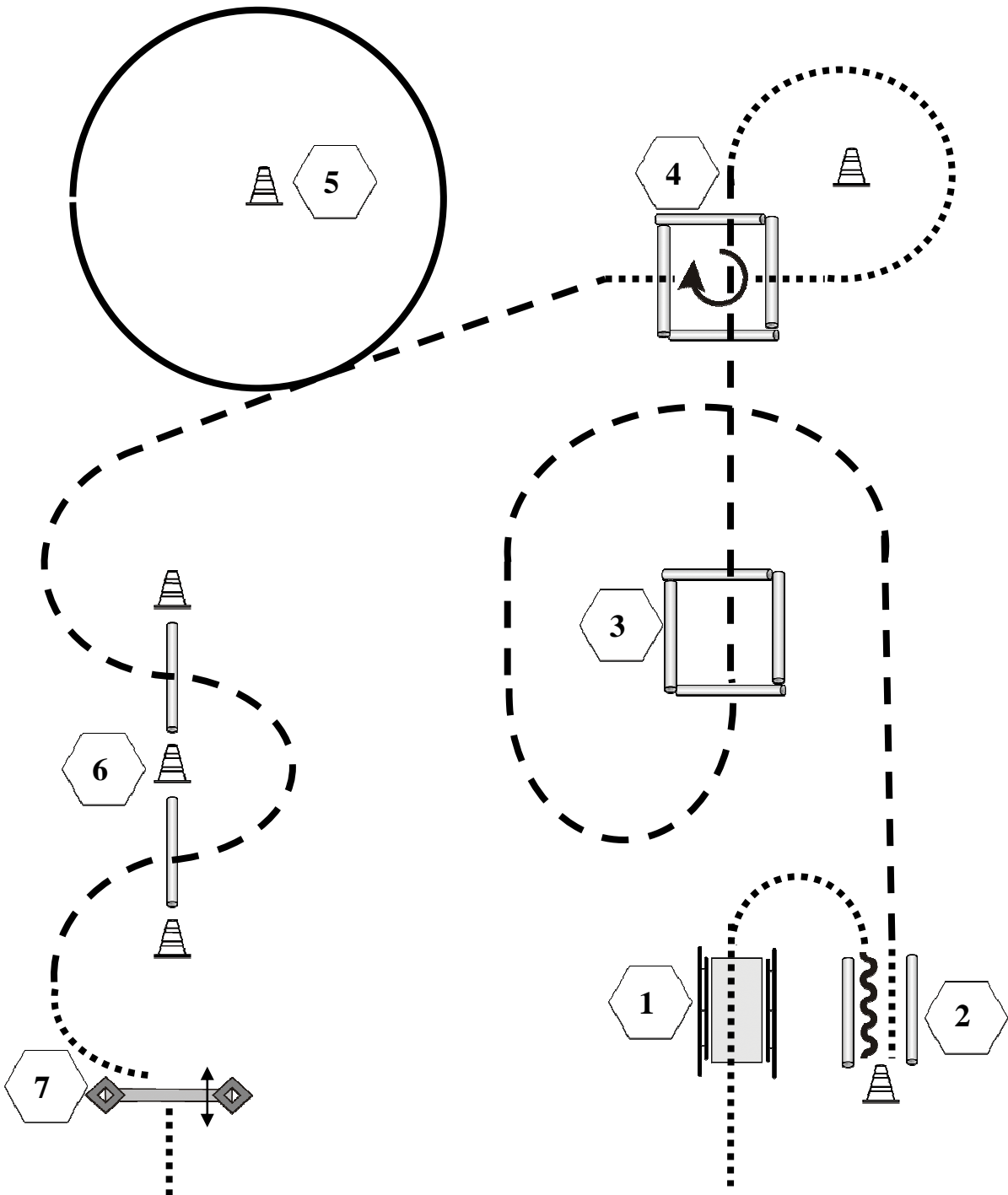
09.-11.05.2014

Western Experience, Schotten

Trail

Kat. C

LK 5 A+B



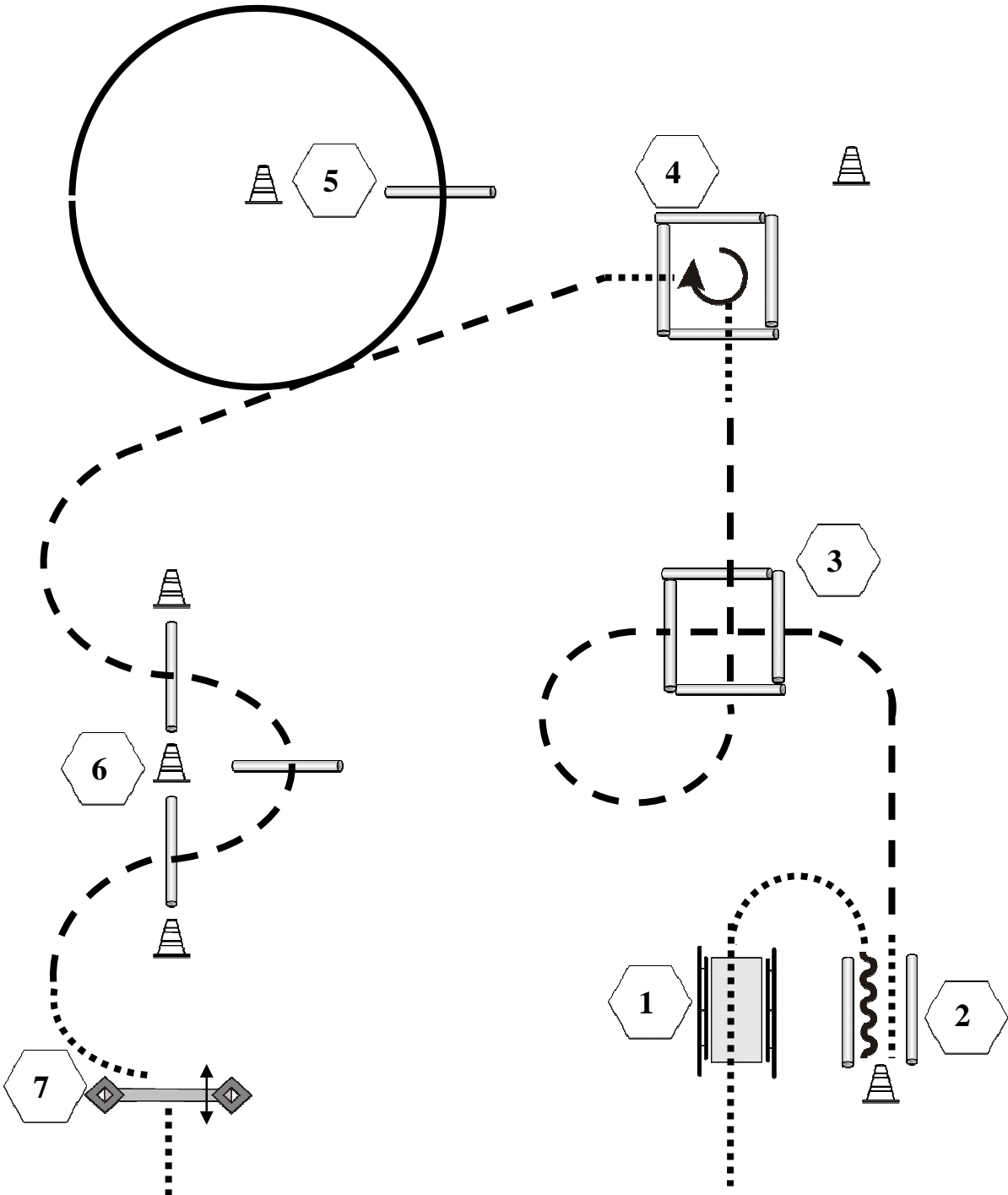
1. Walk, Brücke
2. Walk, Drehung, Rückwärts, Walk Out
3. Jog, Jog Over über beide Boxen
4. Walk, Walk In, 360° Drehung rechts, Walk Out
5. Jog, Lope, Lope um Pylone
6. Jog, Jog Over Slalom
7. Walk, Tor, Walk

	Back Up
	Walk
	Jog
	Lope
	Wechsel
	Erhöhung

Trail

Kat. C

LK 4 A+B



1. Walk, Brücke
2. Walk, Drehung, Rückwärts, Walk Out
3. Jog, Jog Over Box
4. Walk, Walk In, 270° Drehung rechts, Walk Out
5. Jog, Lope, Lope um Pylone, Lope Over
6. Jog, Jog Over Slalom
7. Walk, Tor, Walk

	Back Up
	Walk
	Jog
	Lope
	Wechsel
	Erhöhung





# AQ / C - Schotten

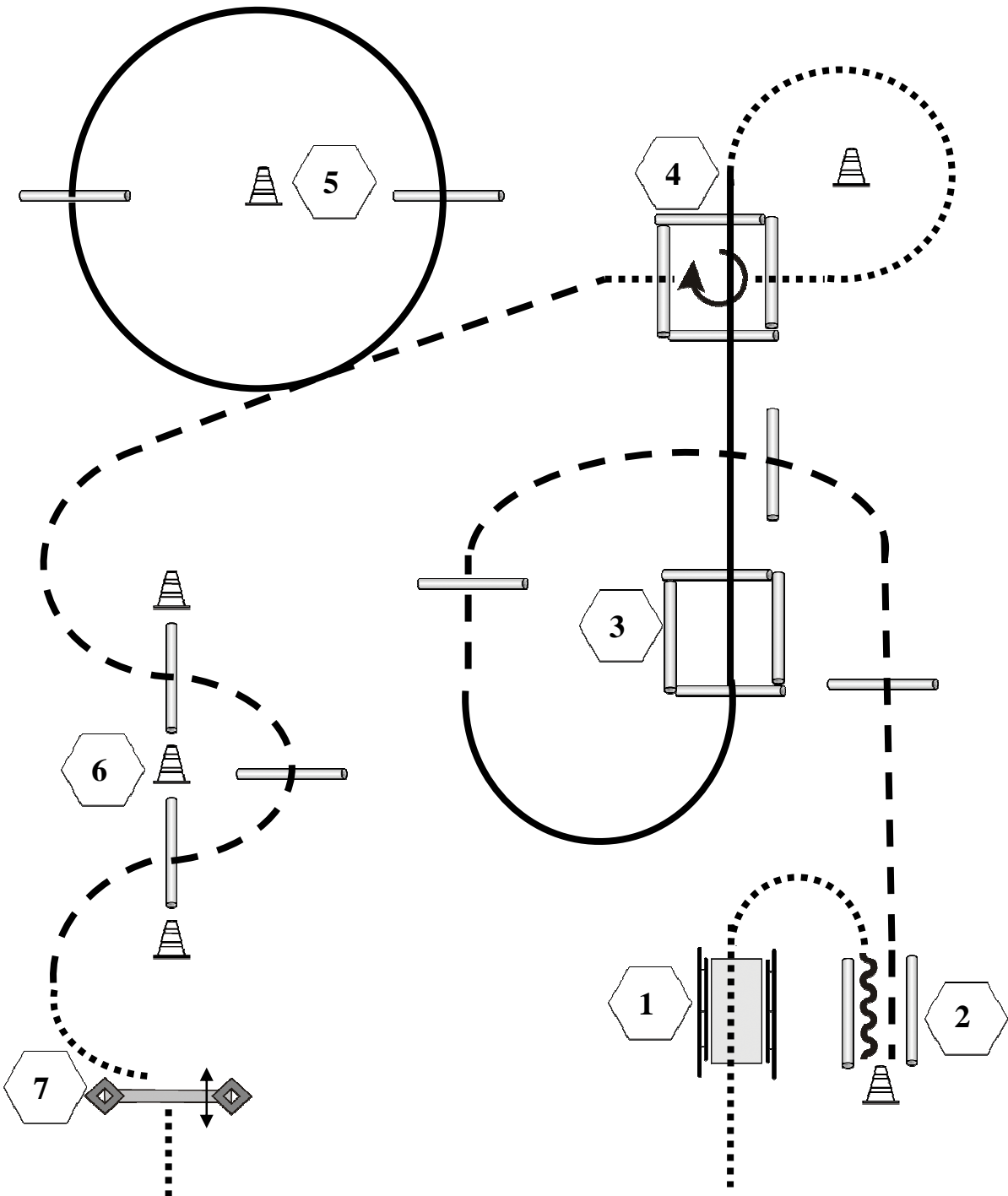
09.-11.05.2014

Western Experience, Schotten

Trail

Kat. C

LK 3 A+B



1. Walk, Brücke
2. Walk, Drehung, Rückwärts, Jog Out
3. Jog Over, Lope Over über beide Boxen
4. Walk, Walk In, 360° Drehung rechts, Walk Out
5. Jog, Lope, Lope um Pylone, Lope Over
6. Jog, Jog Over Slalom
7. Walk, Tor, Walk

- |  |          |
|--|----------|
|  | Back Up  |
|  | Walk     |
|  | Jog      |
|  | Lope     |
|  | Wechsel  |
|  | Erhöhung |



# AQ / C - Schotten

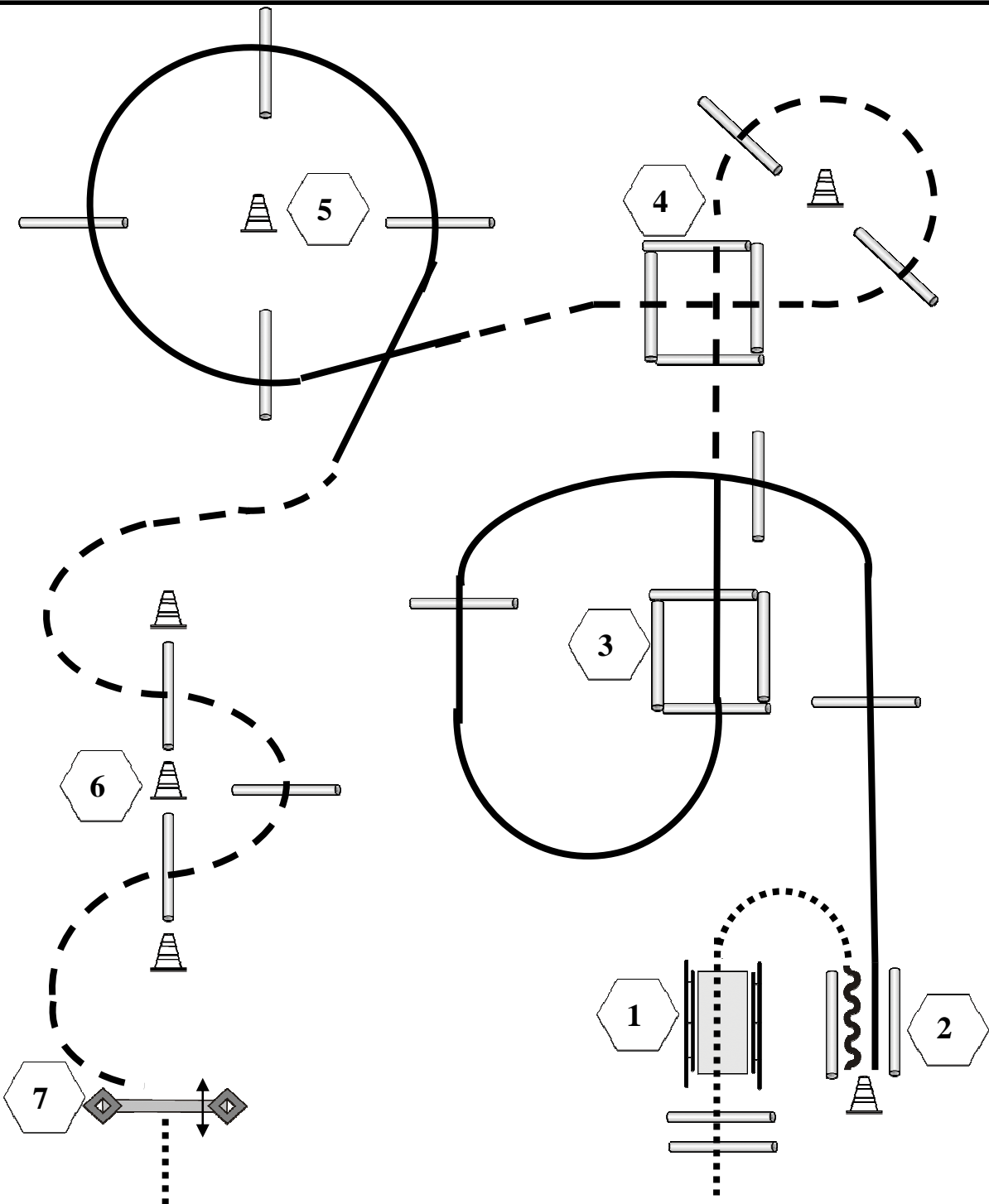
09.-11.05.2014

Western Experience, Schotten

Trail

Kat. C

LK 1-2 B



1. Walk, Walk Over, Brücke
2. Walk, Drehung, Rückwärts, Lope Out
3. Lope Over
4. Jog, Jog Over
5. Lope, Lope Over um Pylone
6. Jog, Jog Over Slalom
7. Tor, Walk

- |  |          |
|--|----------|
|  | Back Up  |
|  | Walk     |
|  | Jog      |
|  | Lope     |
|  | Wechsel  |
|  | Erhöhung |



# AQ / C - Schotten

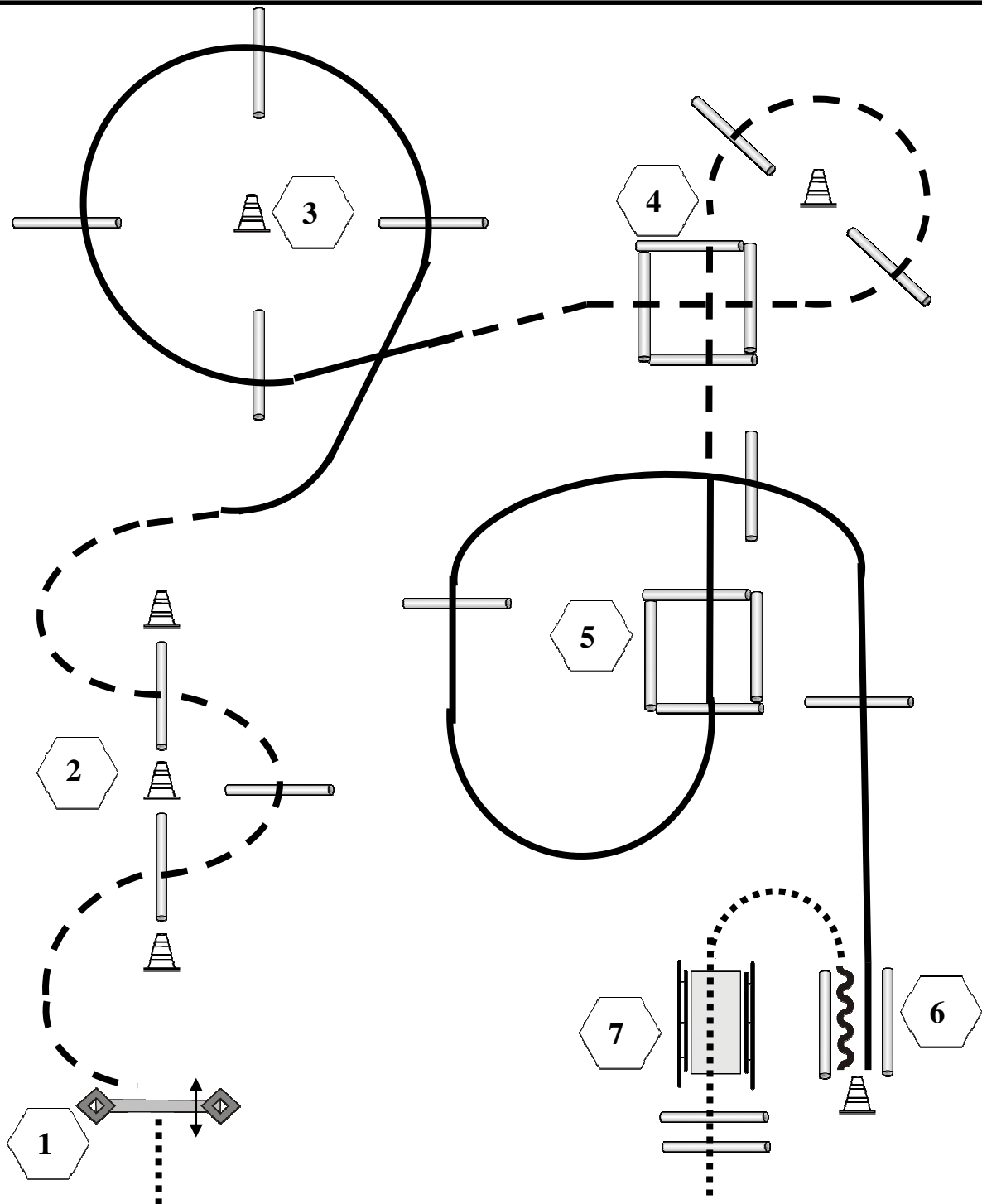
09.-11.05.2014

Western Experience, Schotten

Trail

Kat. C

LK 1-2 A



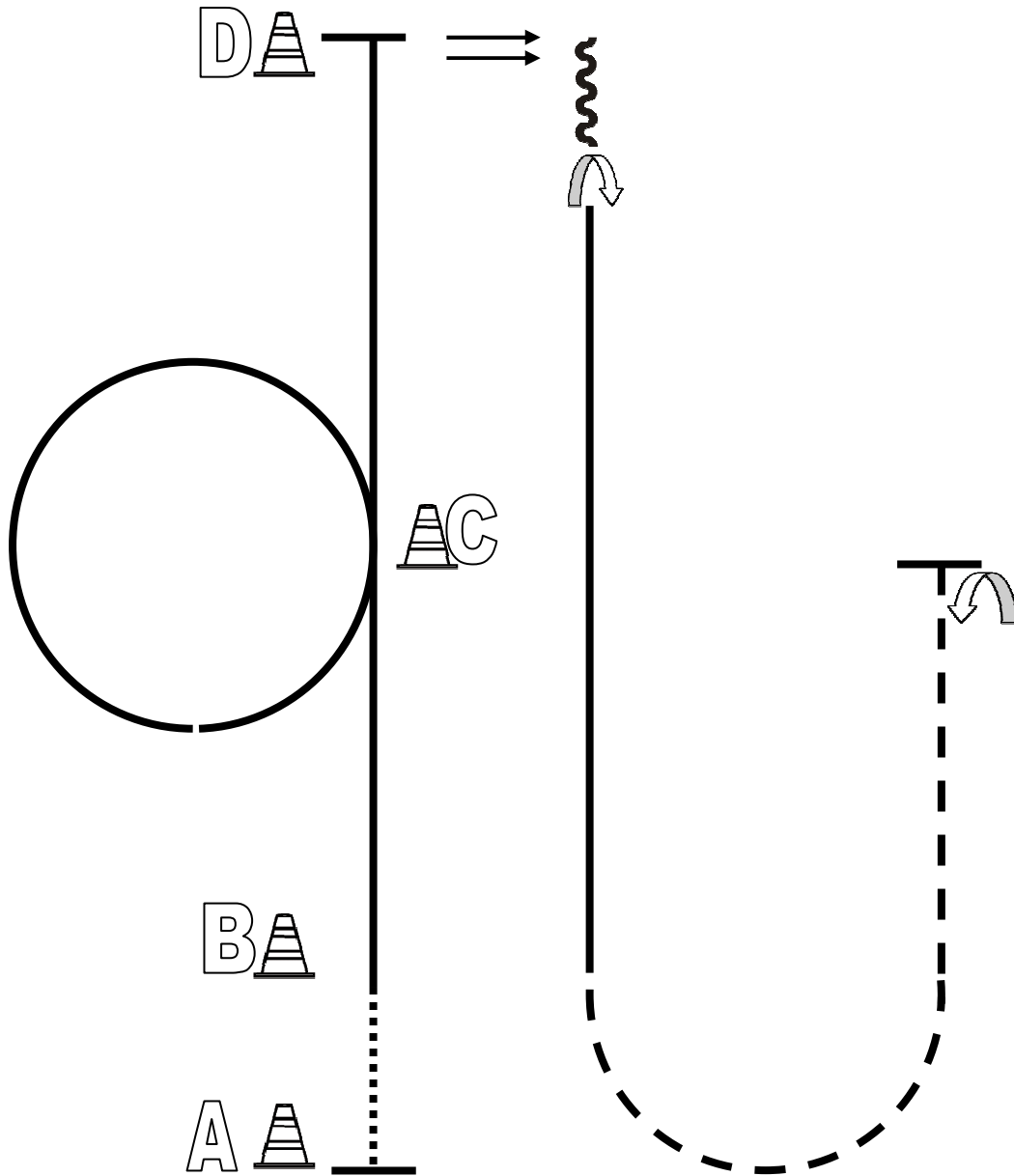
1. Walk, Tor
2. Jog, Jog Over Slalom
3. Lope, Lope um Pylone, Lope Over
4. Jog, Jog Out Jog Over
5. Lope, Lope Over
6. Lope In, Back Up, Drehung,
7. Walk, Brücke, Walk

- |  |          |
|--|----------|
|  | Back Up  |
|  | Walk     |
|  | Jog      |
|  | Lope     |
|  | Wechsel  |
|  | Erhöhung |

Western Horsemanship

Kat. C

LK 1/2 A



1. Von A nach B Walk  
Lope left bei B und weiter zu C  
Volte bei C und weiter zu D, anhalten
2. Sidepass  
Rückwärtsrichten  
180° HHW rechts
3. Lope right bis Höhe B  
Jog, ½ Volte links und weiter bis Höhe C  
Anhalten, 180° HHW links  
Im Jog zurück zum WarmUp-Bereich

	Back Up
	Walk
	Jog
	Lope
	Wechsel



# AQ / C - Schotten

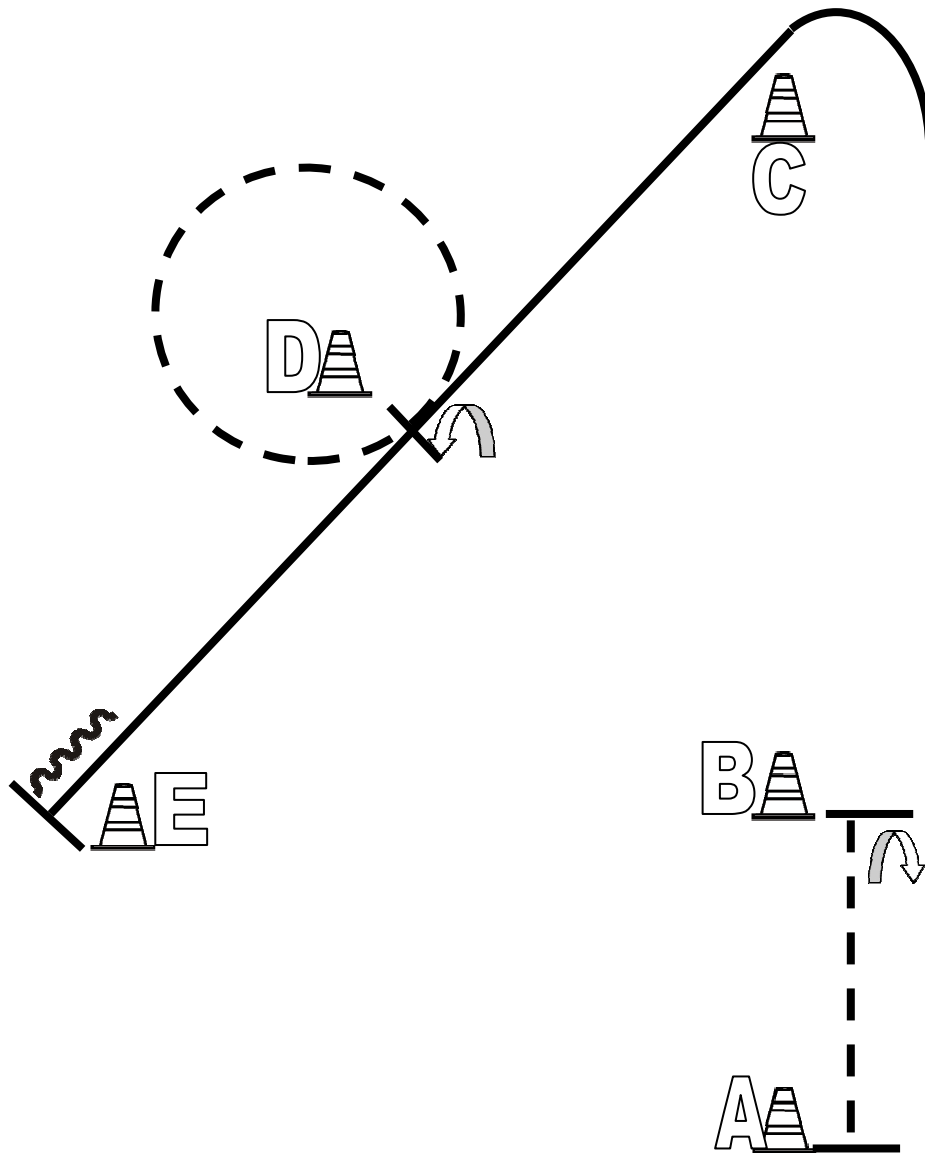
09.-11.05.2014

Western Horsemanship Experience, Schotten

Western Horsemanship

Kat. C

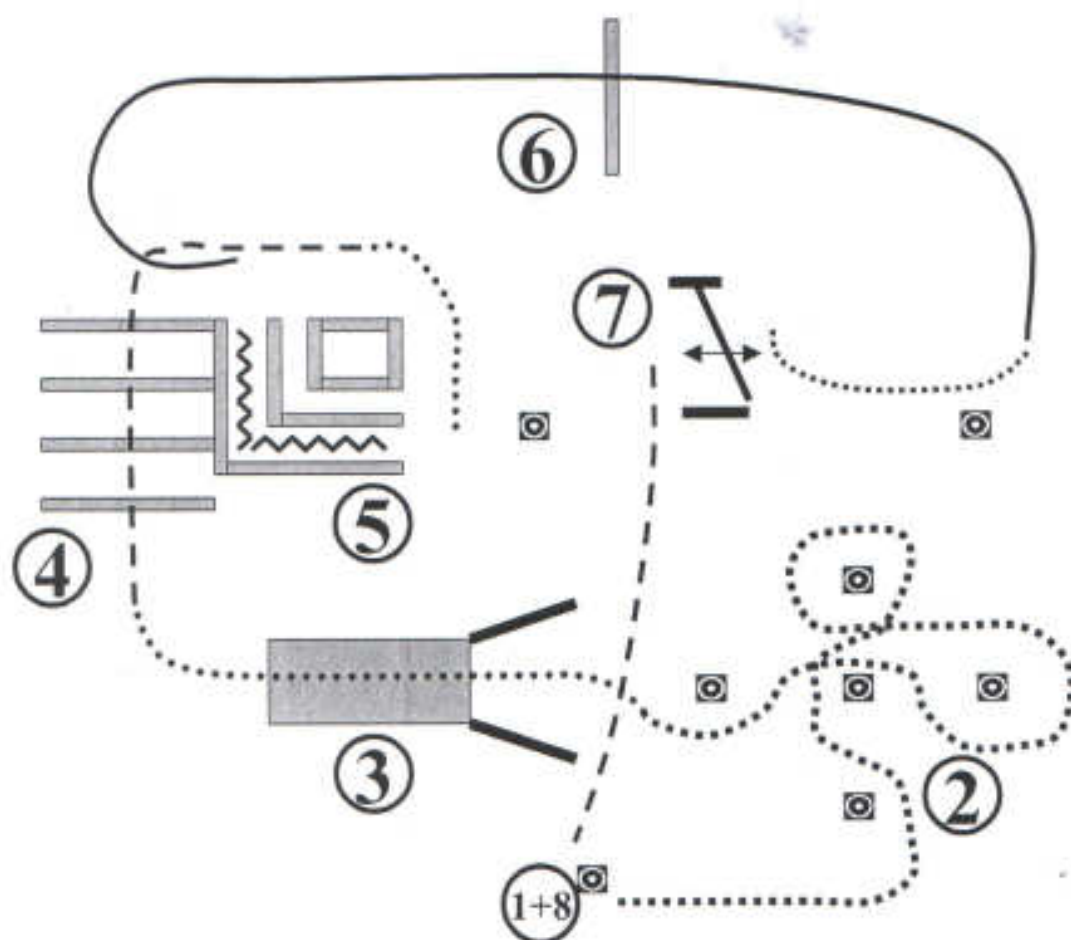
LK 1/2 B



1. Von A nach B Jog  
Bei B anhalten  
360° HHW rechts
2. Lope left und weiter zu C  
Lope um C und weiter zu D  
Bei D anhalten, 360° HHW links
3. Jog, Jog-Volte um D  
Lope right und weiter bis E  
Bei E anhalten, Rückwärtsrichten  
Im Jog zurück zum WarmUp-Bereich

	Back Up
	Walk
	Jog
	Lope
	Wechsel

Pattern H&D Trail LK 3 - 5



- 1) Hund ableinen.
- 2) Slalom im Schritt um Pylonen, Hund bei Fuß
- 3) Brücke, Hund hinterher rufen.
- 4) Jog over, Hund bei Fuß, Hund in Box ablegen
- 5) Walk, L Back, Hund abrufen
- 6) Lope over, Hund bei Fuß, Walk, Hund an Pylone ablegen.
- 7) Tor, durchreiten und für den Hund geöffnet halten, Hund abrufen und an der nächsten Pylone ablegen.
- 8) Jog, Hund bei Fuß. Absteigen Hund anleinen und zu Fuß die Arena verlassen



# AQ / C - Schotten

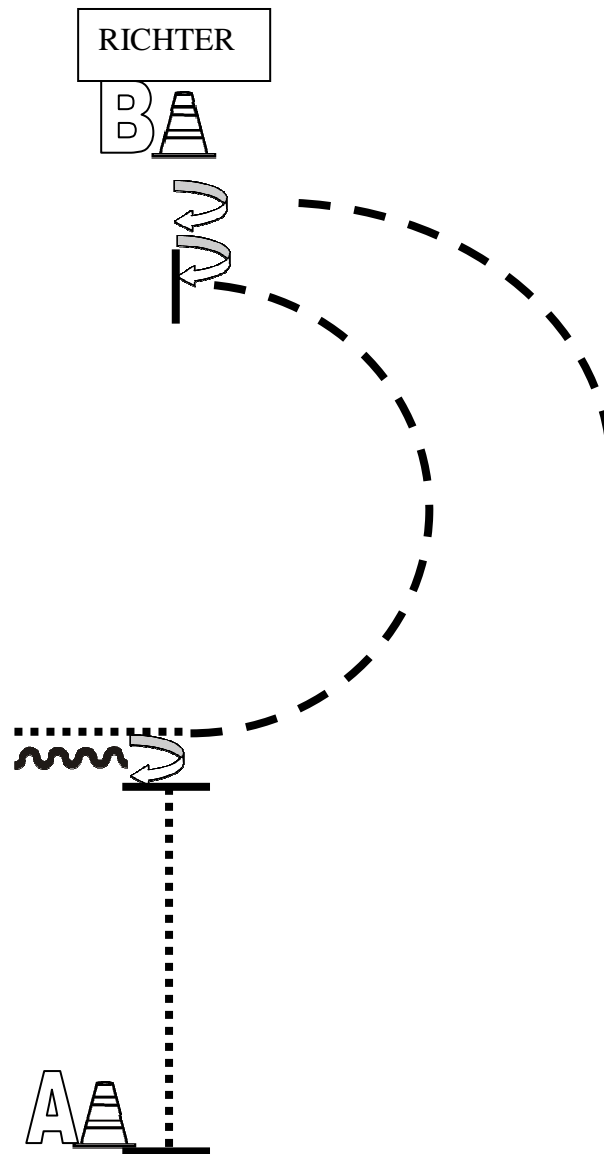
09.-11.05.2014

Western Experience, Schotten

Showmanship at Halter

Kat. C

LK 1-2 A



Bei A Walk  
Anhalten und 90° HHW rechts  
Mind. 1 Pferdelänge rückwärts richten  
Walk bis Höhe Richter, dann Jog  
½ Jogvolte bis B, anhalten  
90° HHW rechts  
Set Up vor dem Richter  
Nach dem Set Up 450° HHW rechts  
Jog zurück in Warm Up Bereich

- |  |         |
|--|---------|
|  | Back Up |
|  | Walk    |
|  | Jog     |
|  | Lope    |
|  | Wechsel |



# AQ / C - Schotten

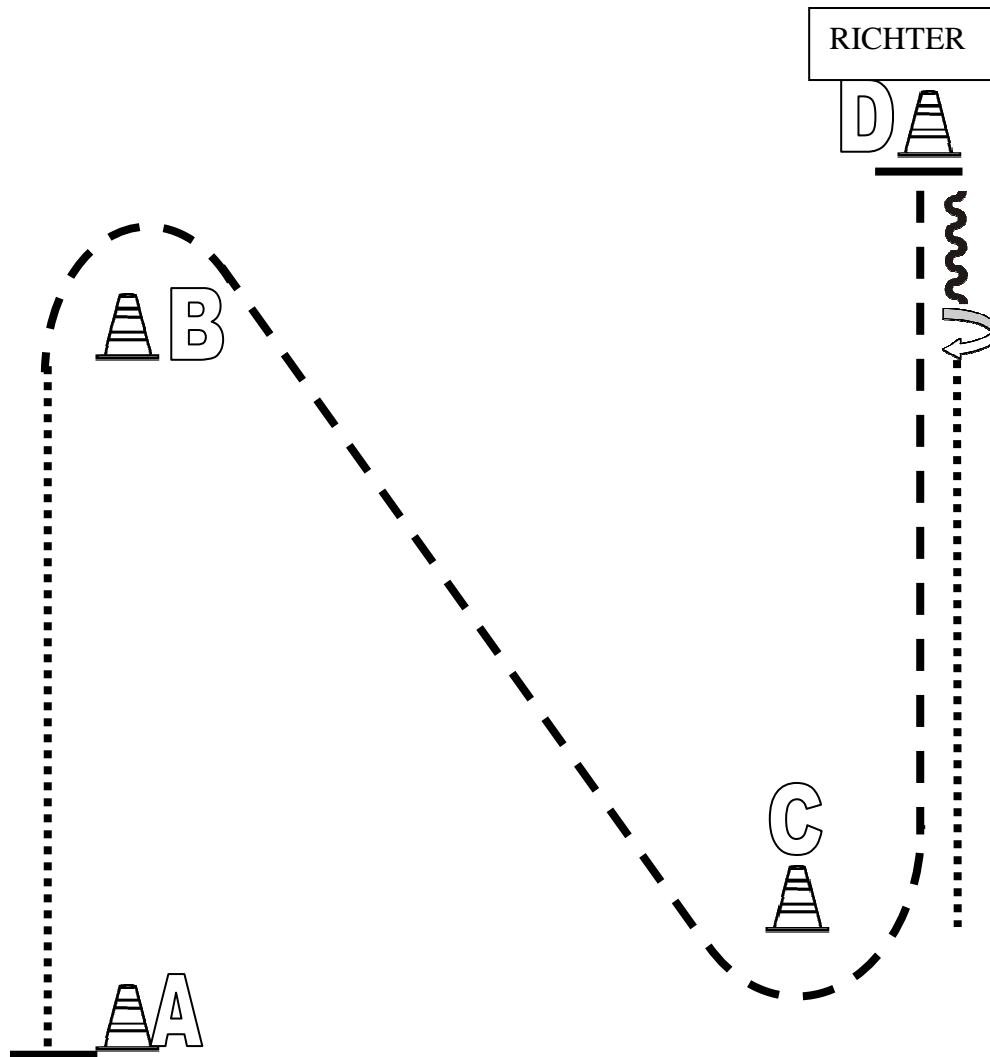
09.-11.05.2014

Western Experience, Schotten

Showmanship at Halter

Kat. A

LK 3 A+B



Von A bis B Walk  
Bei B Jog,  
Jog um B und C und weiter zu D  
Bei D anhalten, Set Up  
Nach dem Set Up mind. 1 Pferdelänge rückwärts richten  
180° HHW rechts  
Walk zurück in Warm Up Bereich

- |  |         |
|--|---------|
|  | Back Up |
|  | Walk    |
|  | Jog     |
|  | Lope    |
|  | Wechsel |





# AQ / C - Schotten

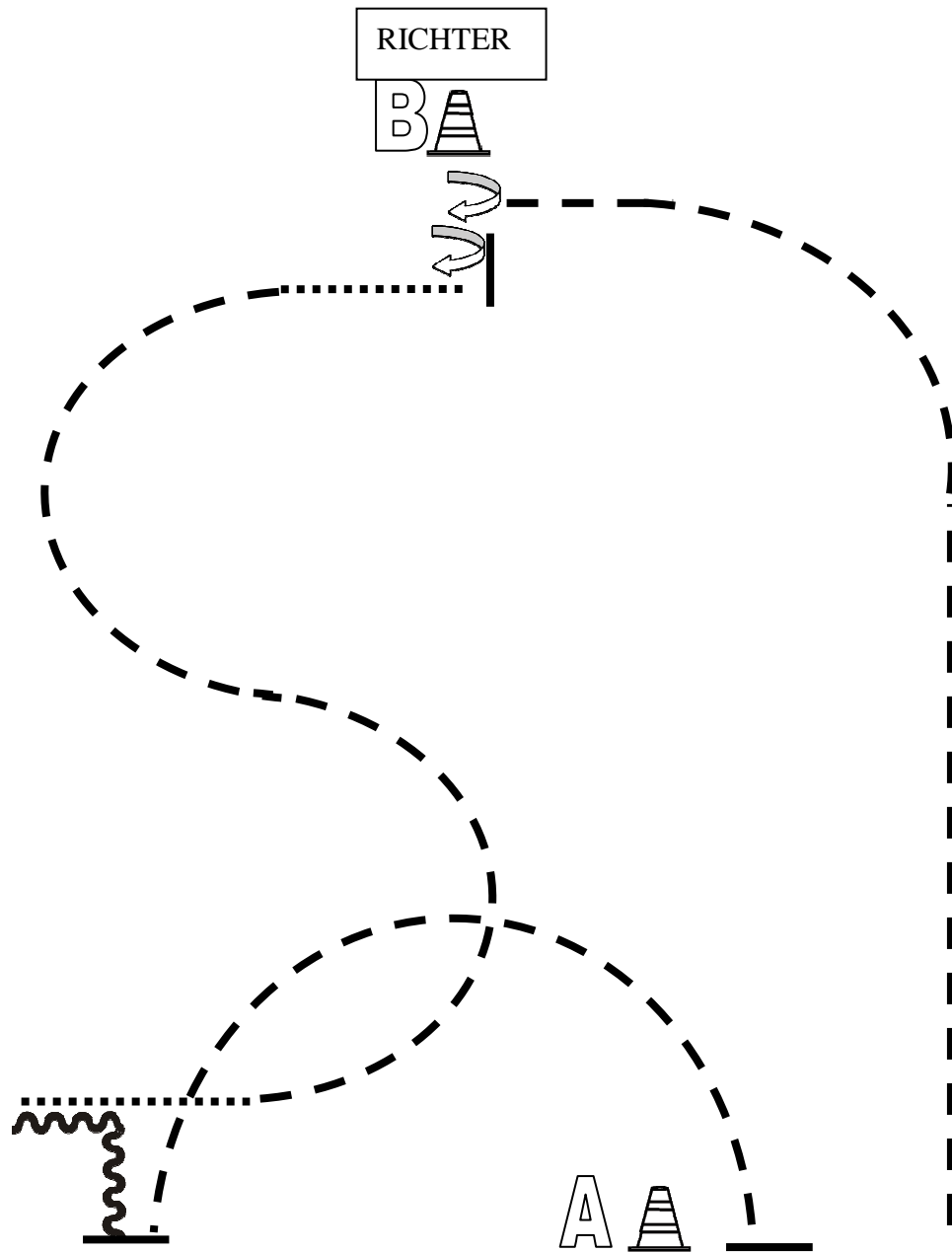
09.-11.05.2014

Western Experience, Schotten

Showmanship at Halter

Kat. A

LK 1/2 A/B



Bei A Jog, ½ Volte  
Anhalten, Rückwärtsrichten um die Ecke  
Walk, dann Jog-Slalom  
Kurz vor B Walk, bei B Anhalten  
270° HHW rechts  
Set Up vor dem Richter  
90° HHW rechts  
Jog zurück in Warm Up Bereich

	Back Up
	Walk
	Jog
	Lope
	Wechsel



# AQ / C - Schotten

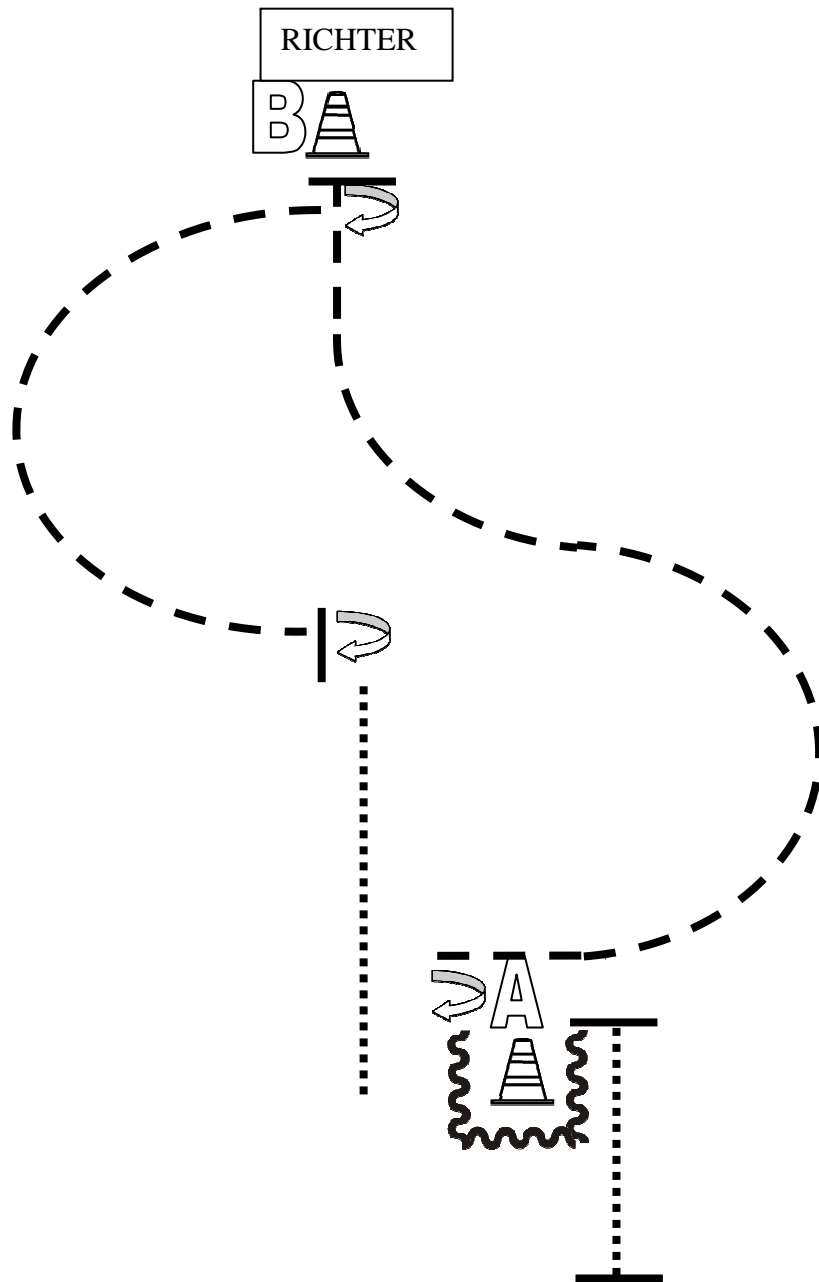
09.-11.05.2014

Western Experience, Schotten

Showmanship at Halter

Quali

LK 1/2 A/B



Walk bis A, anhalten  
Rückwärts um A  
270° HHW rechts  
Jog-Slalom bis B  
Bei B anhalten, Set Up vor dem Richter  
Set Up vor dem Richter  
270° HHW rechts  
½ Jog-Volte, anhalten  
90° HHW rechts  
Walk zurück in Warm Up Bereich

- |  |         |
|--|---------|
|  | Back Up |
|  | Walk    |
|  | Jog     |
|  | Lope    |
|  | Wechsel |



# AQ / C - Schotten

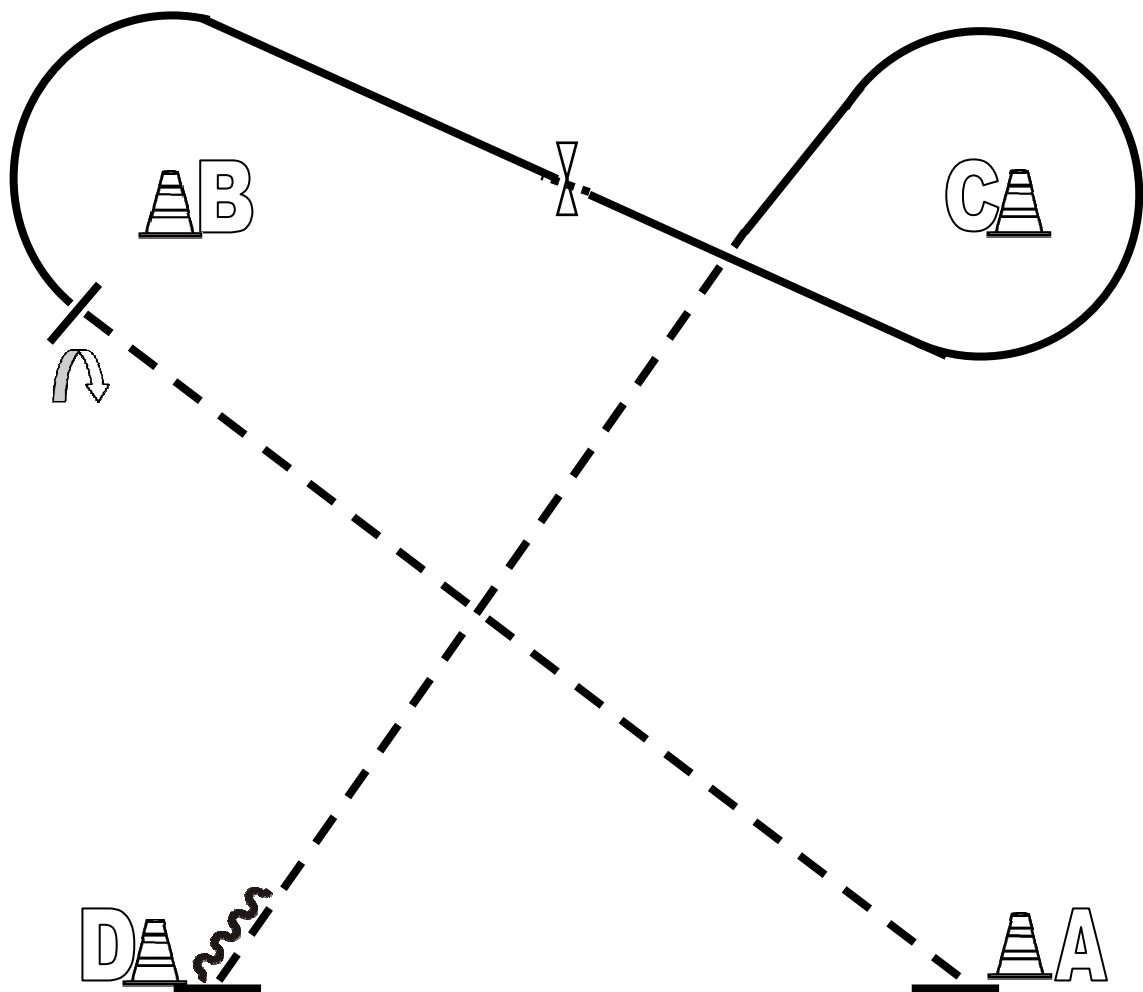
09.-11.05.2014

Western Horsemanship Experience, Schotten

Western Horsemanship

Kat. A

LK 3 A+B



1. Von A nach B Jog  
Bei B anhalten  
360° HHW rechts
2. Lope right um B  
Einfacher Wechsel über Walk  
Lope left um C
3. Höhe C Jog und weiter bis D  
Bei D anhalten  
Rückwärtsrichten  
Im Jog zurück zum WarmUp-Bereich

	Back Up
	Walk
	Jog
	Lope
	Wechsel



# AQ / C - Schotten

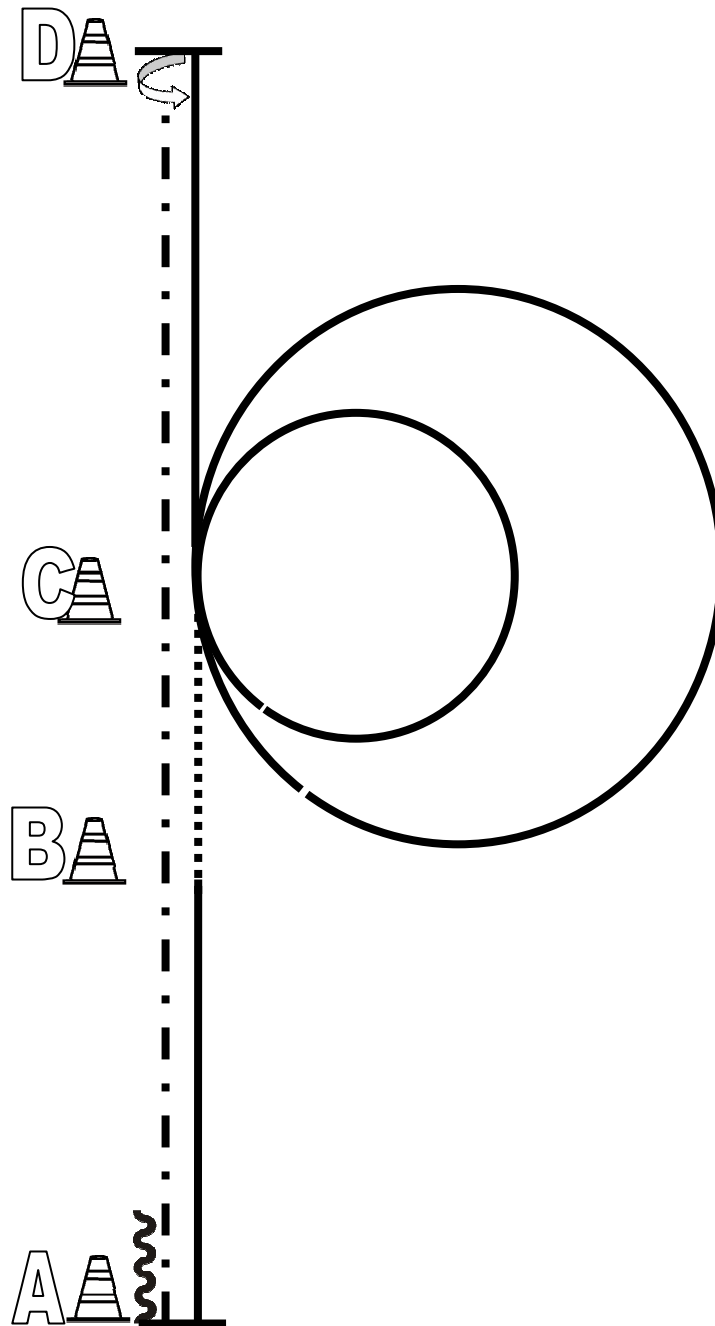
09.-11.05.2014

Western Horsemanship, Schotten






Western Horsemanship

Kat. A

LK 1+2 B



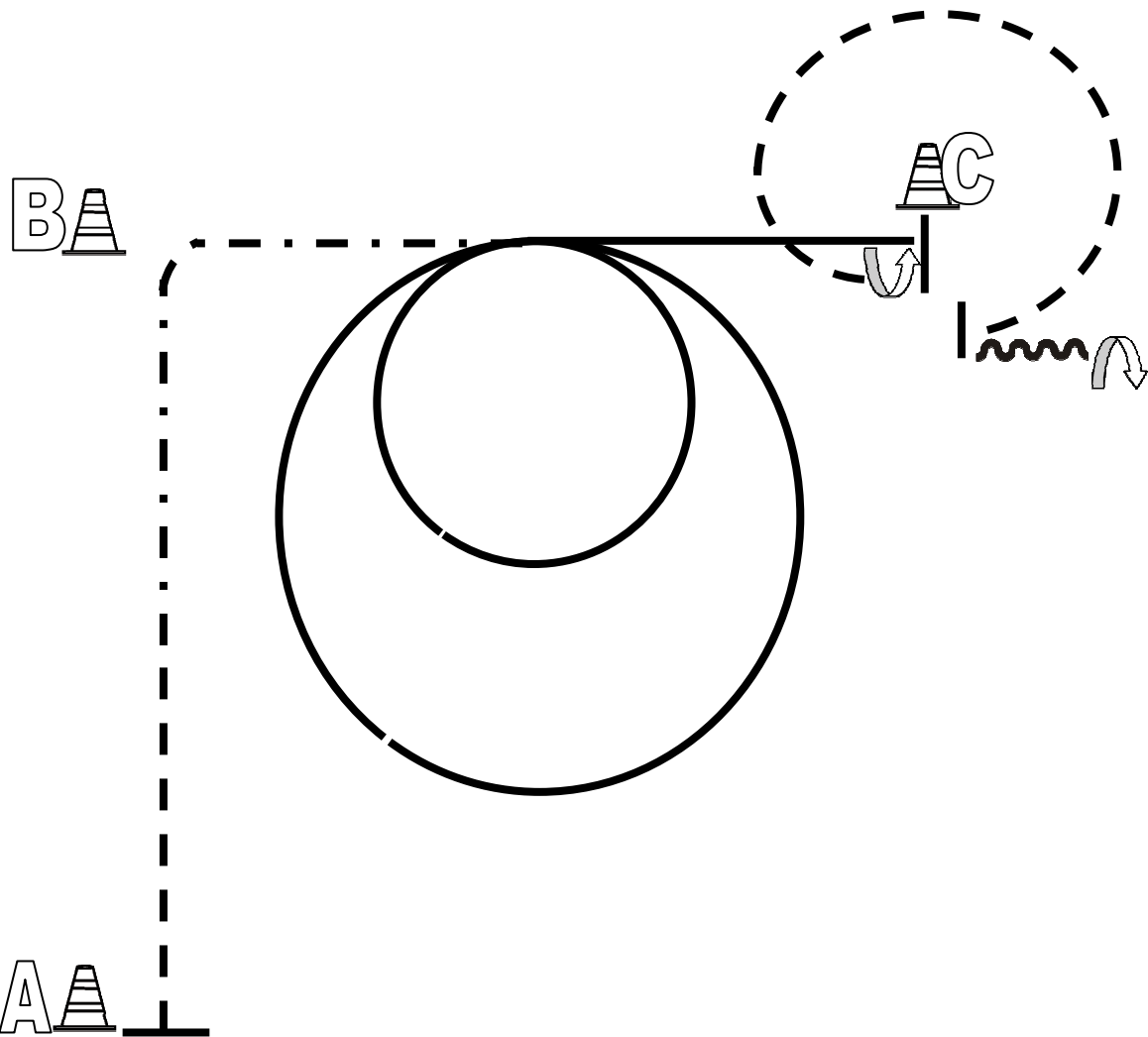
1. Von A nach B Lope left  
Bei B Übergang zum Walk  
Bei B Walk und weiter zu C
2. Bei C Lope right und 1 kleine langsame Volte  
1 großer schneller Zirkel  
Lope bis D, anhalten
3. 180° HHW links  
Extended Jog bis A, anhalten  
Rückwärtsrichten  
Im Jog zurück zum WarmUp-Bereich

	Back Up
	Walk
	Jog
	Lope
	Wechsel

Western Horsemanship

Kat. A

LK 1+2 A



1. Bei A beginnend im Jog  
Mittig zwischen A und B extended Jog  
Bei B abwenden und extended Jog bis X
2. Lope right und 1 kleine langsame Volte  
1 großer schneller Zirkel  
Lope bis C, anhalten
3. 180° HHW links  
Jog um C, anhalten  
Rückwärtsrichten, 270° HHW rechts  
Im Jog zurück zum WarmUp-Bereich

	Back Up
	Walk
	Jog
	Lope
	Wechsel



# AQ / C - Schotten

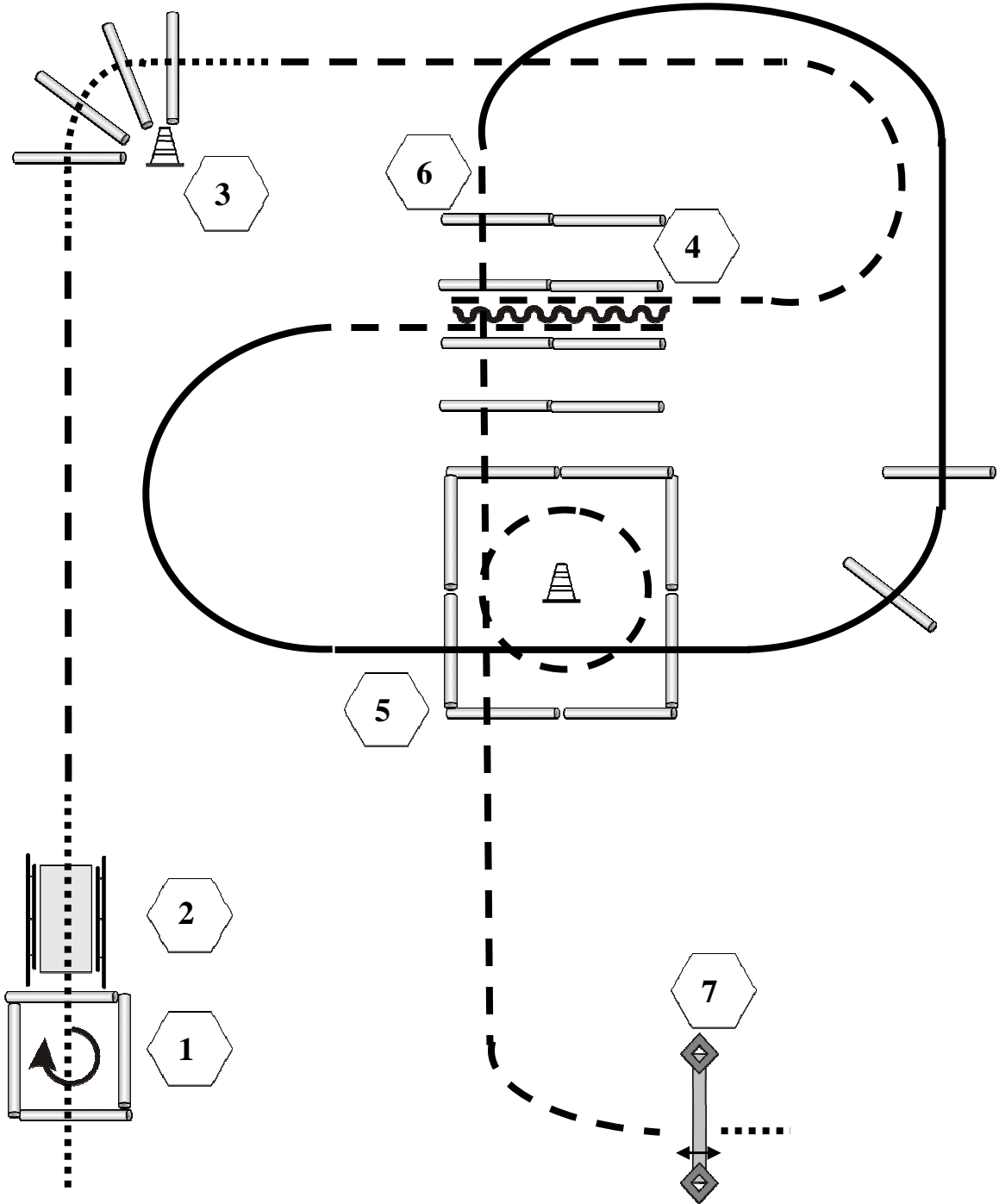
09.-11.05.2014

Western Experience, Schotten

Junior Trail

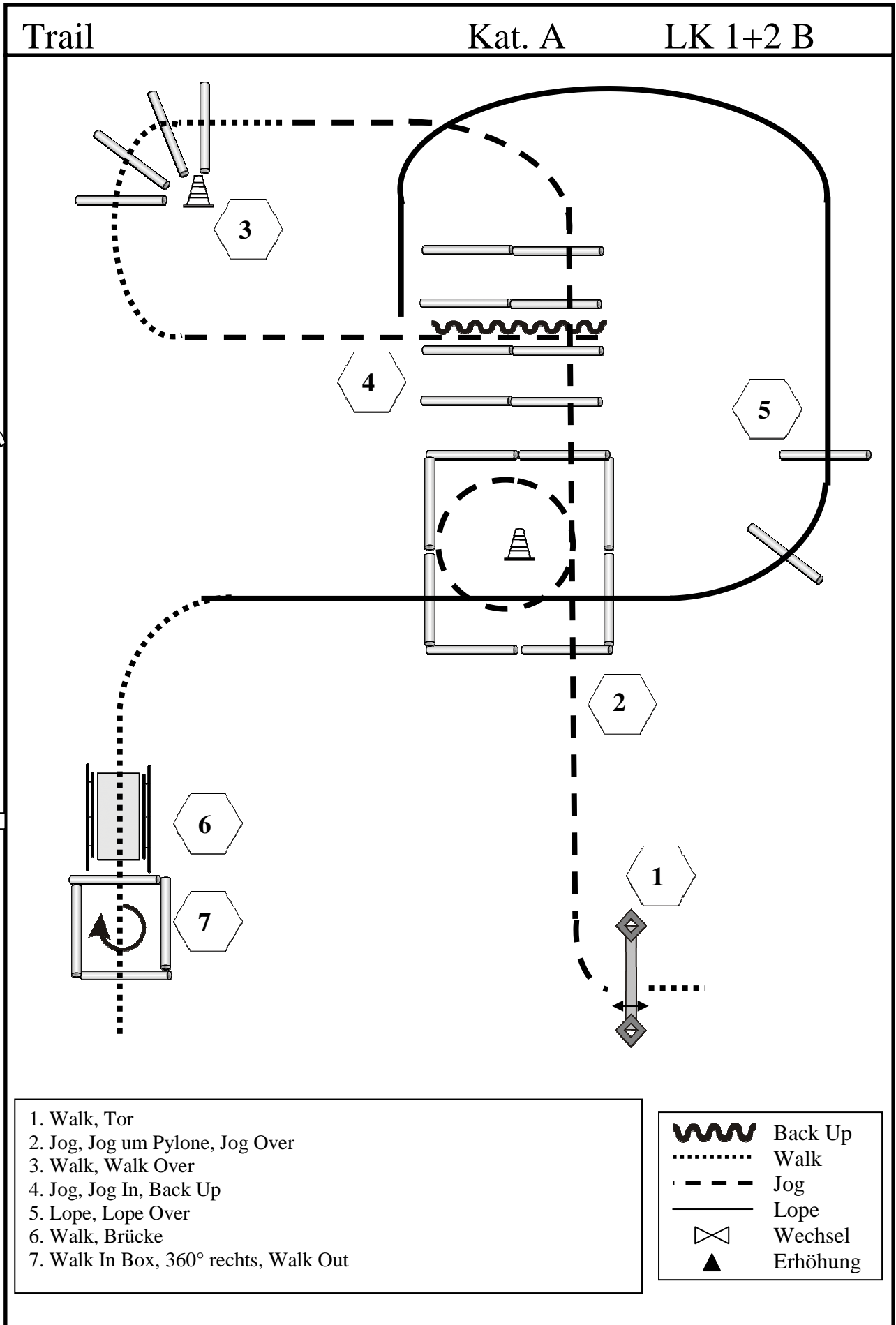
Kat. A

LK 1+2



1. Walk, Walk In Box, 360° rechts, Walk Out
2. Brücke, Jog
3. Walk, Walk Over
4. Jog, Jog In, Back Up, Jog Out
5. Lope, Lope Over
6. Jog, Jog Over, Jog um Pylone
7. Tor, Walk

	Back Up
	Walk
	Jog
	Lope
	Wechsel
	Erhöhung





# AQ / C - Schotten

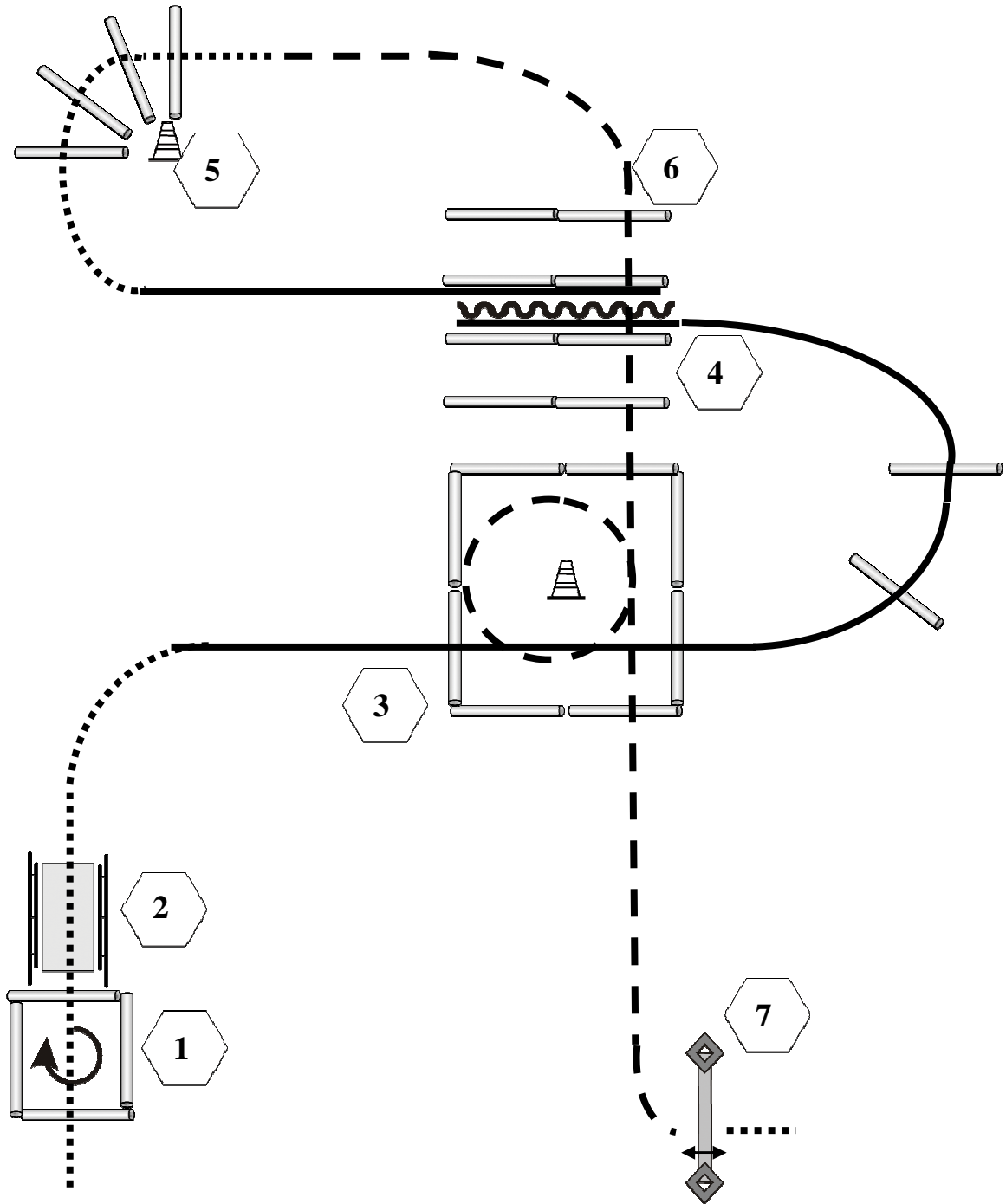
09.-11.05.2014

Western Experience, Schotten

Senior Trail

Kat. A

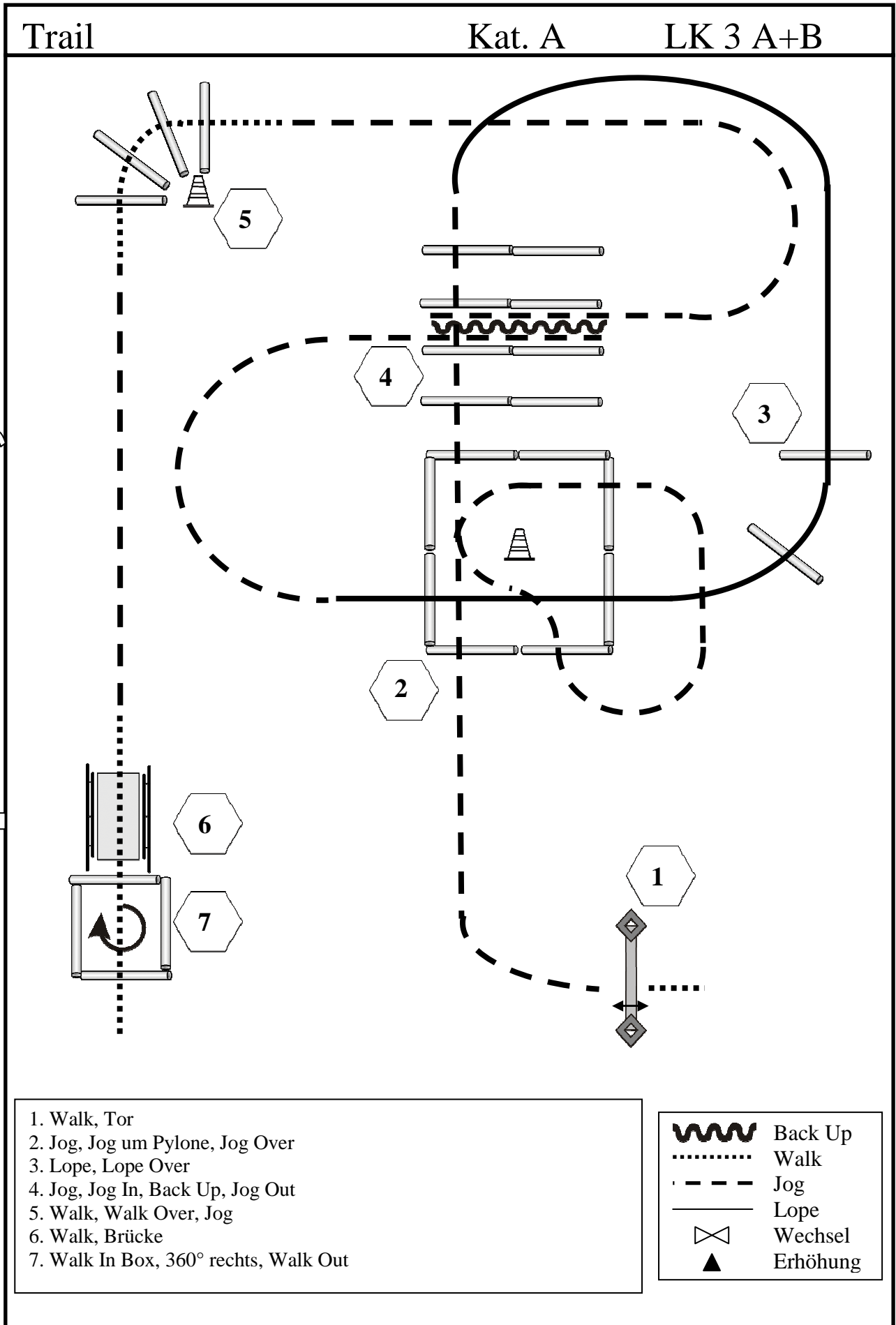
LK 1+2 A



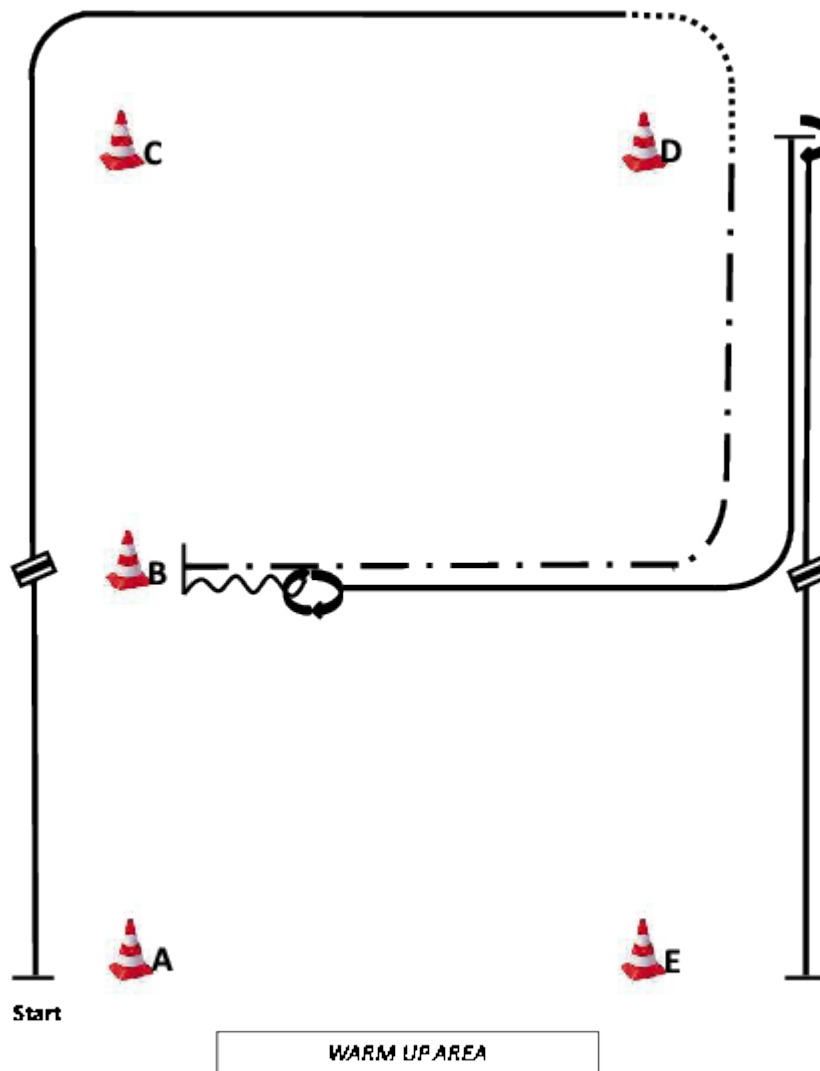
1. Walk In Box, 360° rechts, Walk Out
2. Brücke, Walk
3. Lope, Lope Over
4. Lope In, Back Up, Lope Out
5. Walk, Walk Over
6. Jog, Jog Over, Jog um Pylone
7. Tor, Walk

	Back Up
	Walk
	Jog
	Lope
	Wechsel
	Erhöhung











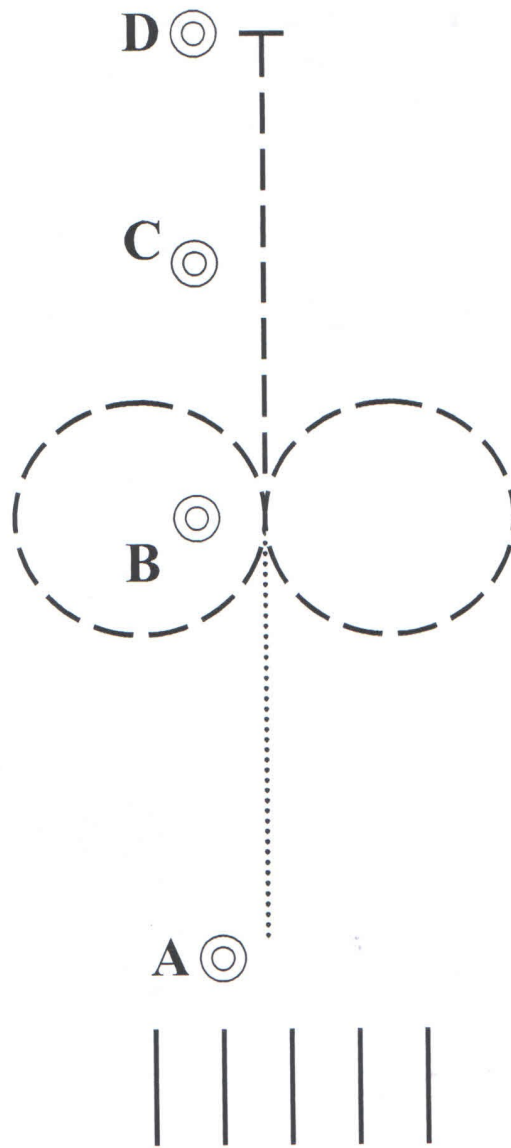
### Q-Pattern 1: WHS LK 1/2 A/B



1. Be ready at A, left lope, lead change at B, right lope.
  2. Walk around D, ext. jog to B, stop, back one horselength, 540° turn (opt. r/l).
  3. Left lope to D, stop, 180° turn (opt. r/l), right lope, lead change, left lope, stop.
- Walk to warm up area.

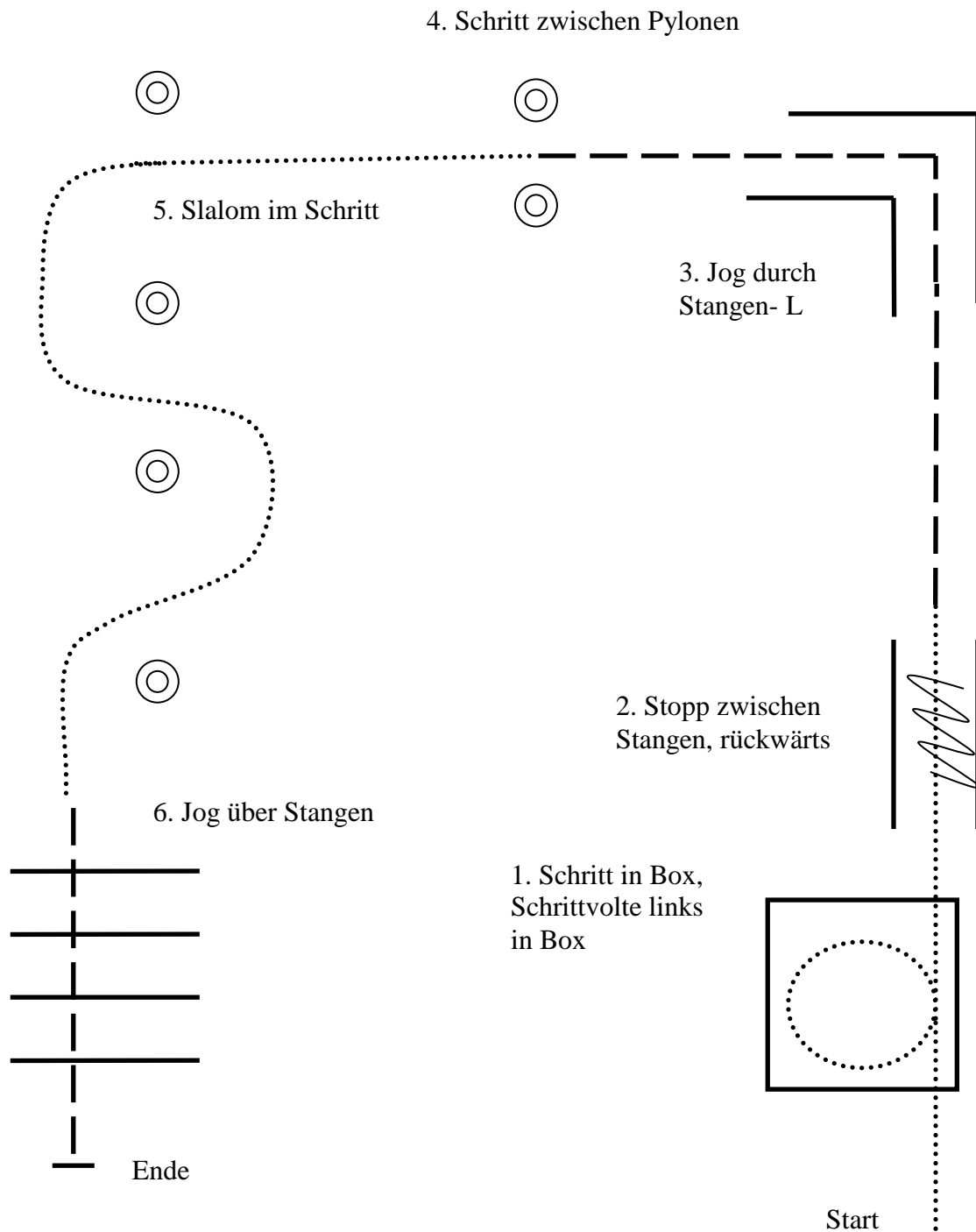
	Back
	Lope
	Jog
	Ext. jog
	Walk
	Lead change flying/simple

Walk Trot Western Horsemanship (Nr.5)



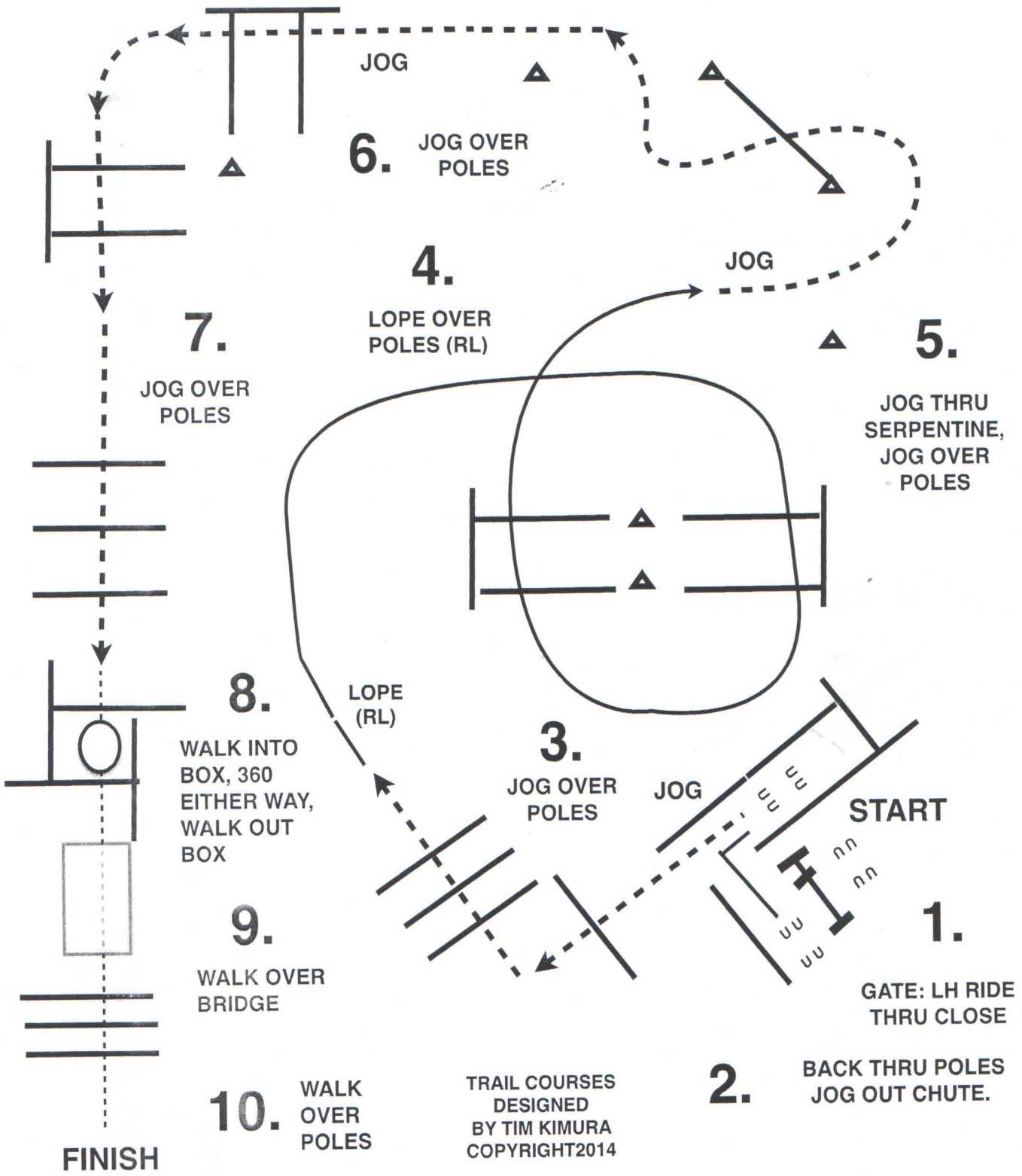
Von A nach B Schritt  
Bei B Joggvolte nach links und Joggvolte nach rechts  
Von B- D Jogg  
Stopp bei D

# Walk Trot Trail (Nr.5)



**Pattern 4**

**TRAIL 20 x 40** *Quali*  
**JUNIOR HORSE**



**Pattern 6**

**TRAIL  
SENIOR HORSE**

