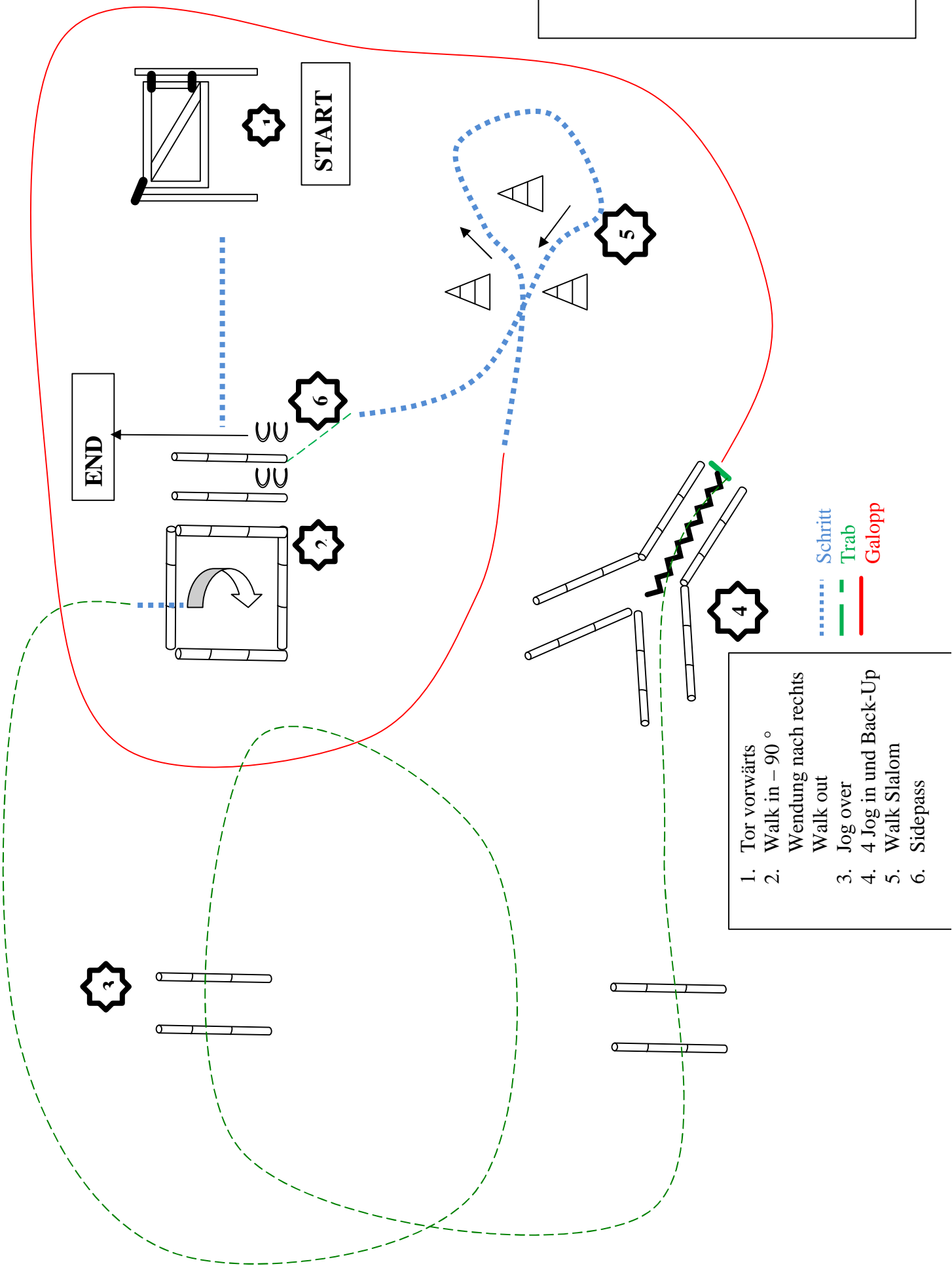


Trail LK 4/5



1. Tor vorwärts
2. Walk in - 90 °
- Wendung nach rechts
- Walk out
3. Jog over
4. Jog in und Back-Up
5. Walk Slalom
6. Sidepass

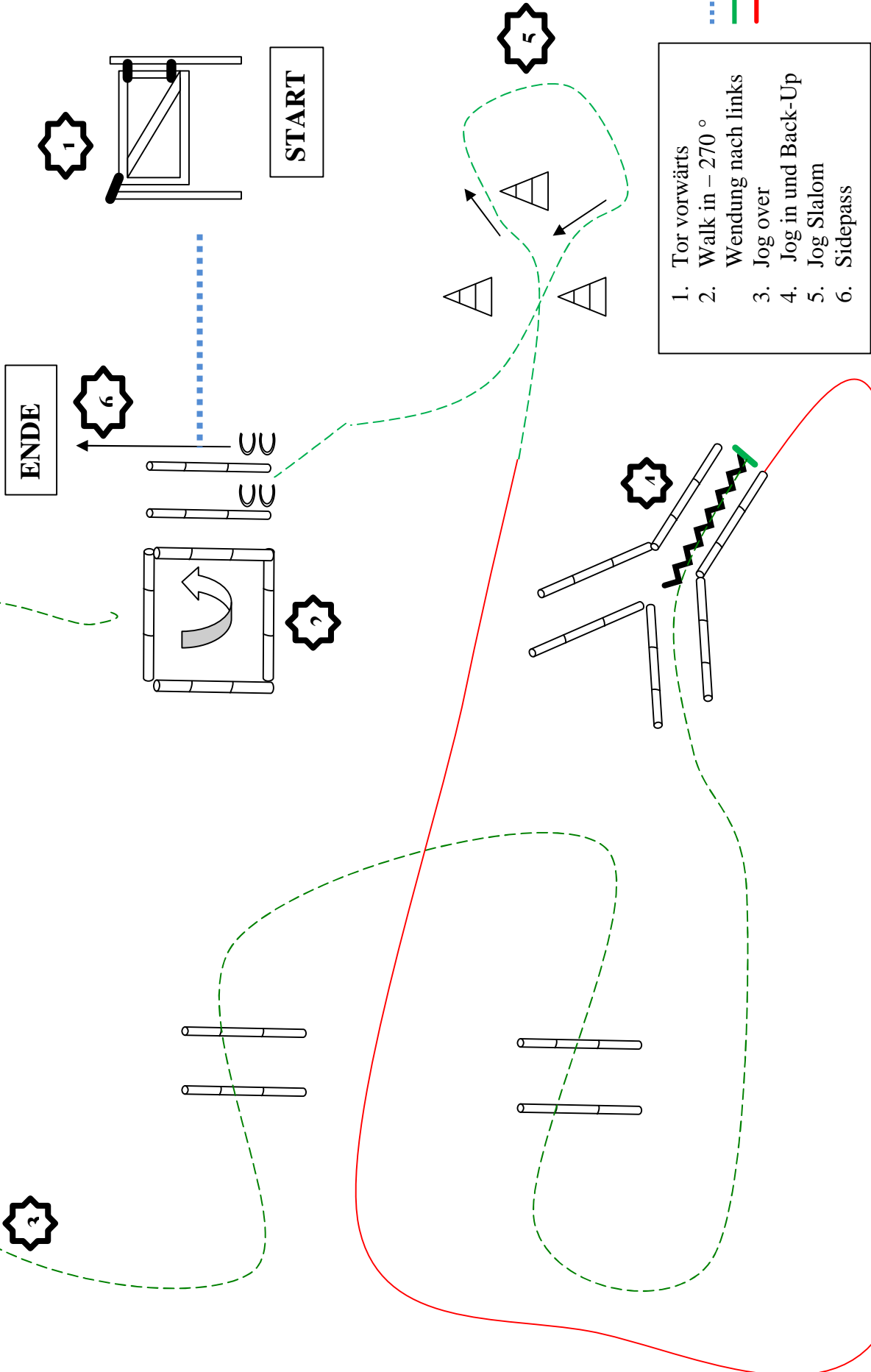
..... Schrittl
- - - - - Trab
- - - - - Galopp

START

END

S09 Trail NBC-Base Jugend

- Schritt
- Trab
- Galopp



ENDE

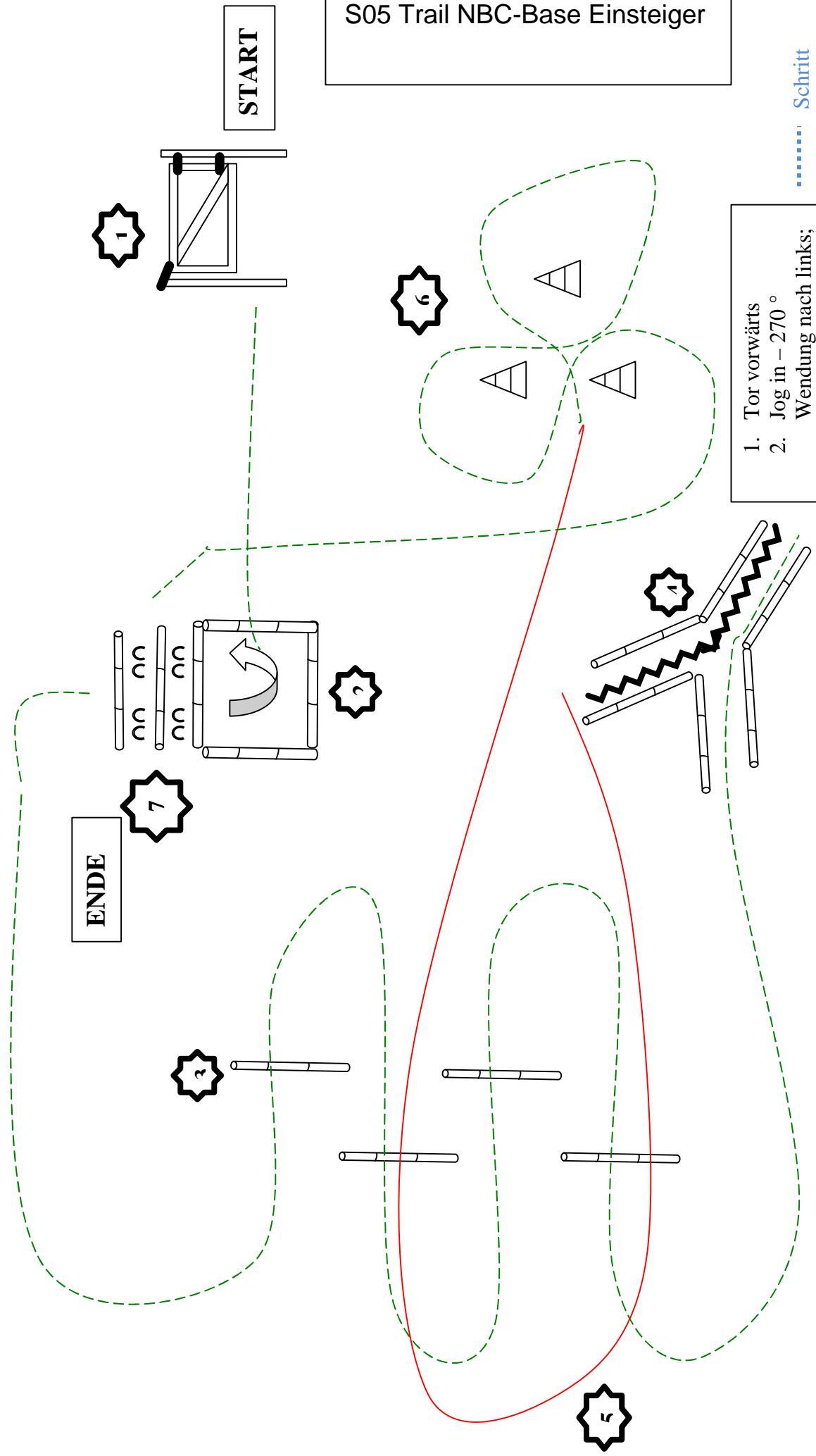
START

- Tor vorwärts
- Walk in - 270°
- Wendung nach links
- Jog over
- Jog in und Back-Up
- Jog Slalom
- Sidepass

Trail LK 1 - 3
S05 Trail NBC-Base Einsteiger

..... Schritt
- - - - - Trab
- - - - - Galopp

1. Tor vorwärts
2. Jog in - 270 °
- Wendung nach links;
- Jog out und Jog over
3. Jog over
4. Jog in und Back-Up
5. Lope over
6. Jog Slalom
7. Sidepass

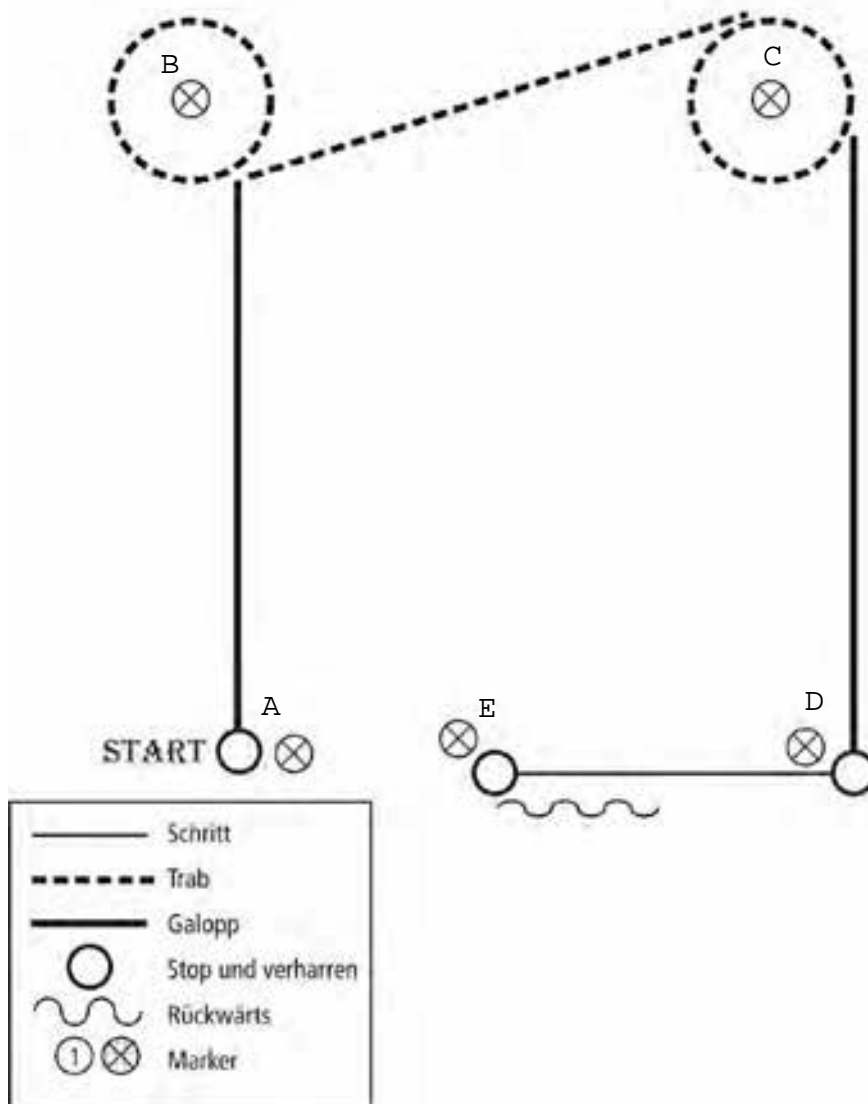


ENDE

START

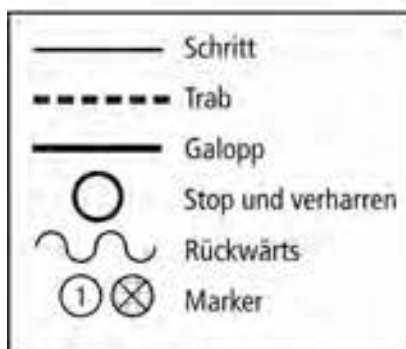
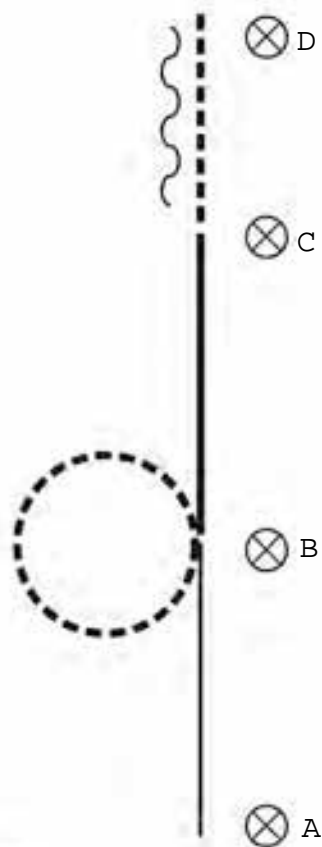
Western Horsemanship LK 4/5

1. Rechts- oder Linksgalopp von A bis B
2. Linksvolte im Trab um B
Rechtsvolte im Trab um C
3. Schritt von C zu D
Stop hinter D
90 Grad HHW rechts
"Uej tkw'xqp'F "dku'G"
Eine Pferdelänge Rückwärtsrichten



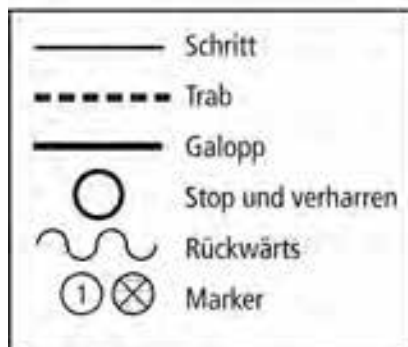
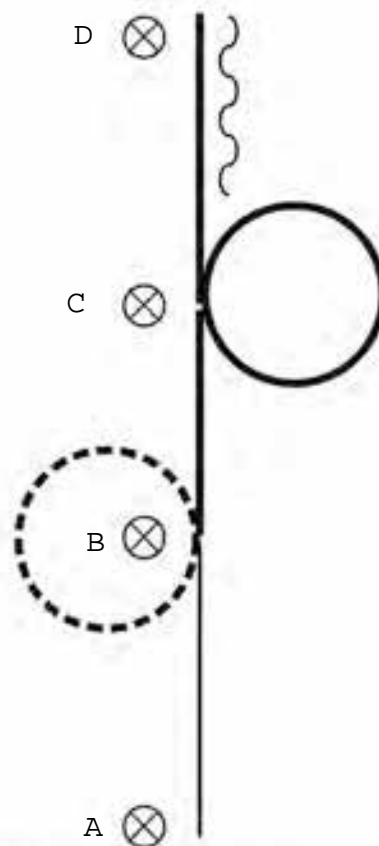
SO 07 NBC-Base Horsemanship Jugend

1. Schritt von A bis B
Auf Höhe von B eine Linksvolte im Trab
2. Rechtsgalopp von B zu C
3. auf Höhe von C Übergang zum Trab
Trab von C bis F
Stop auf Höhe von D
Eine Pferdelänge Rückwärtsrichten

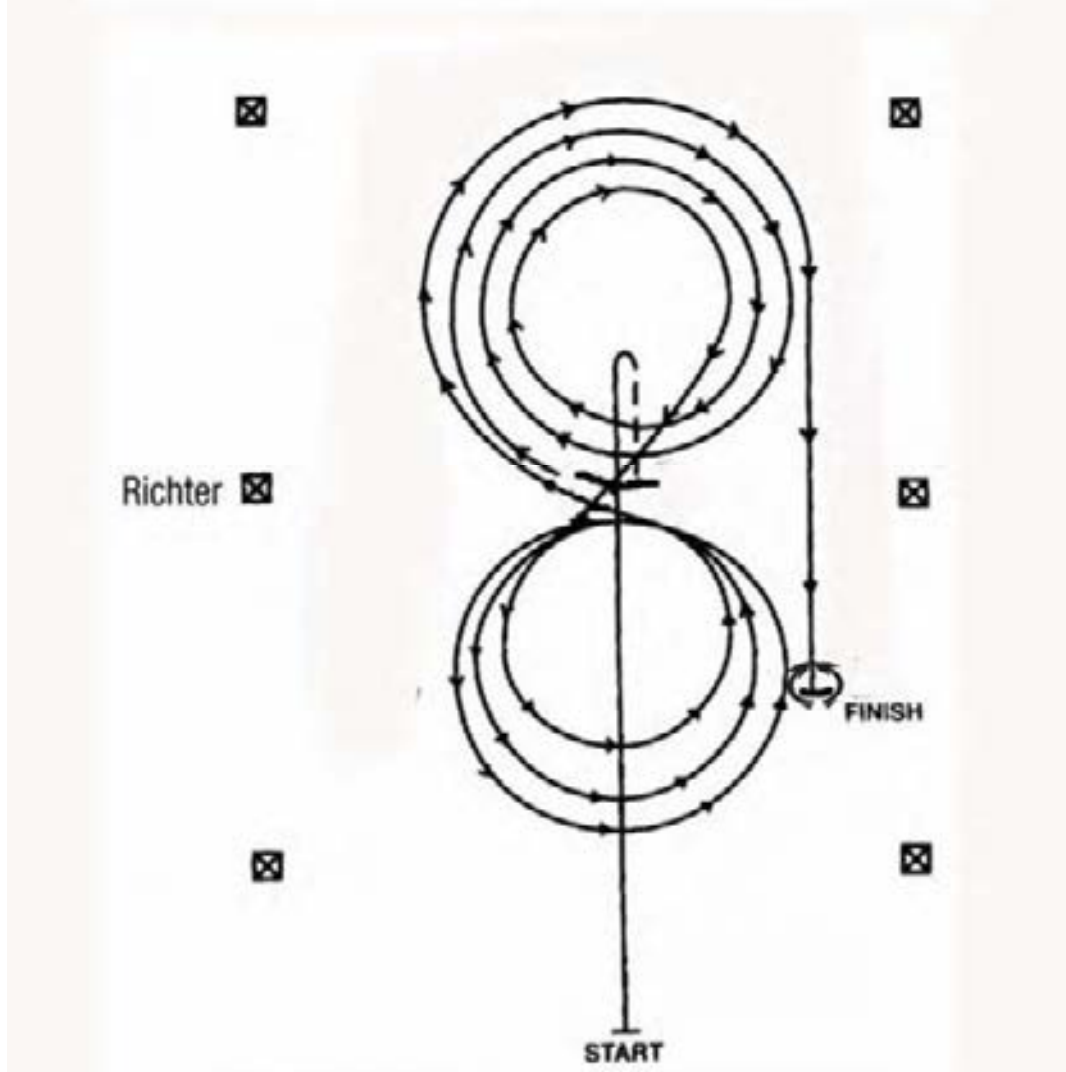


Western Horsemanship LK 1 - 3
 SO 03 NBC-Base Horsemanship Einsteiger

1. Schritt von A bis B
 Linksvolte um B
2. Rechtsgalopp von B bis C
 Auf Höhe von C eine Rechtsvolte
3. Rechtsgalopp von C bis D
 Stop auf Höhe von D
 Eine Pferdelänge Rückwärtsrichten



SO 01 Rittigkeitsprüfung Basis LK 5 A/B



1. Galopp durch die Mitte der Bahn hinter den Mittelmaler – Anhalten
2. Rückwärtsrichten bis zur Mitte der Bahn oder von mind. 3m – verharren
3. 90 Grad Hinterhandwendung nach links (Blick zu den Richtern)
4. Beginnend im Rechtsgalopp, 3 vollständige Zirkel nach rechts, die ersten beiden Zirkel groß, der 3. Zirkel klein. Einfacher Galoppwechsel über Trab im Mittelpunkt der Bahn.
5. 3 vollständige Zirkel nach links im Linksgalopp. Der 1. Zirkel klein und die zwei weiteren Zirkel groß. Einfacher Galoppwechsel über Trab im Mittelpunkt der Bahn.
6. Weiter mit einem großen Zirkel auf der rechten Hand, der nicht geschlossen wird. Galopp entlang der rechten Seite der Bahn bis hinter den Mittelmaler – eine 360 Grad Hinterhandwendung nach links, eine 360 Grad Hinterhandwendung nach rechts – verharren.

Der Reiter muss Zaumzeug und Gebiss (Bridle) vor dem Richter abnehmen.

C

H

E

K

1

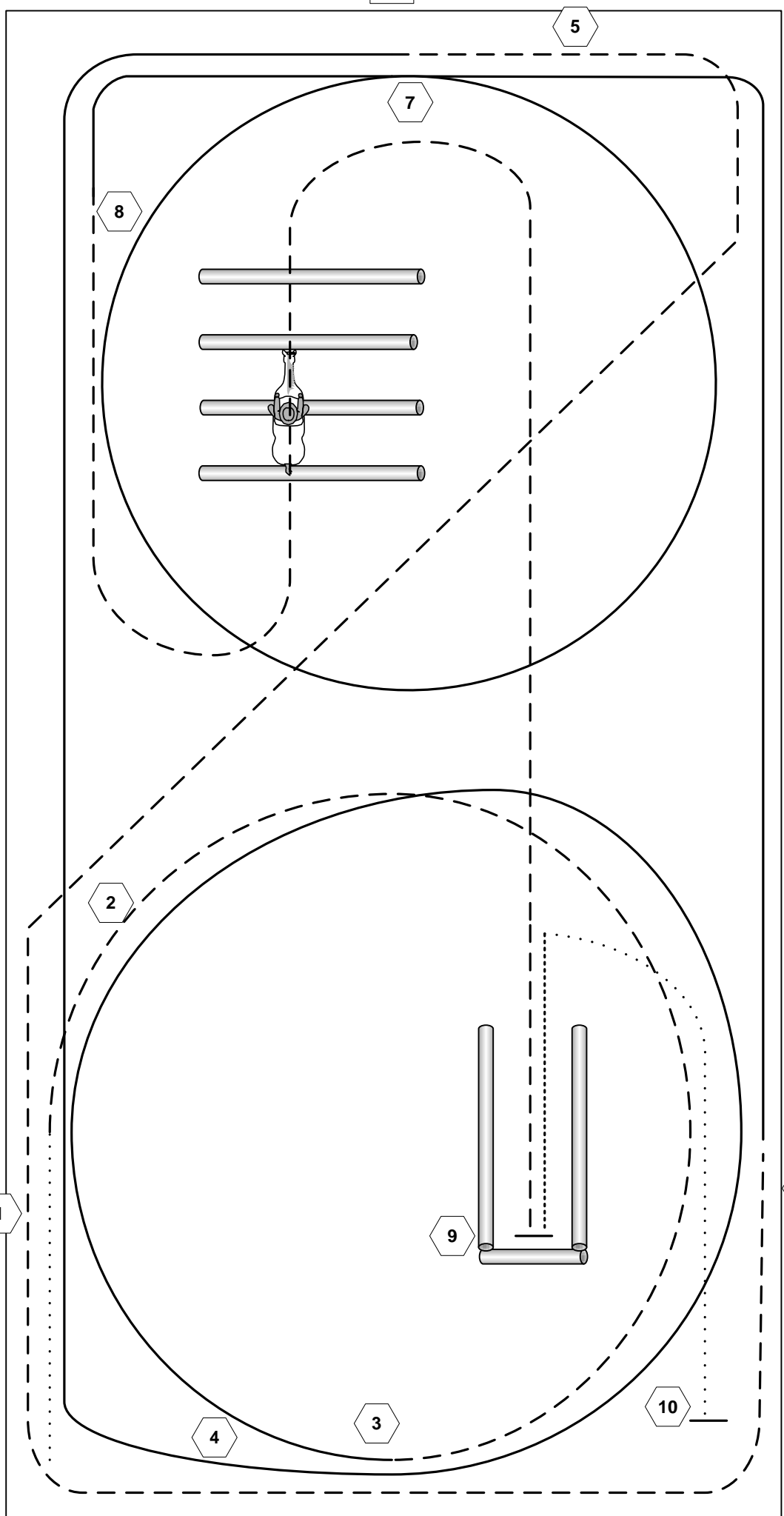
M

B

F

6

A



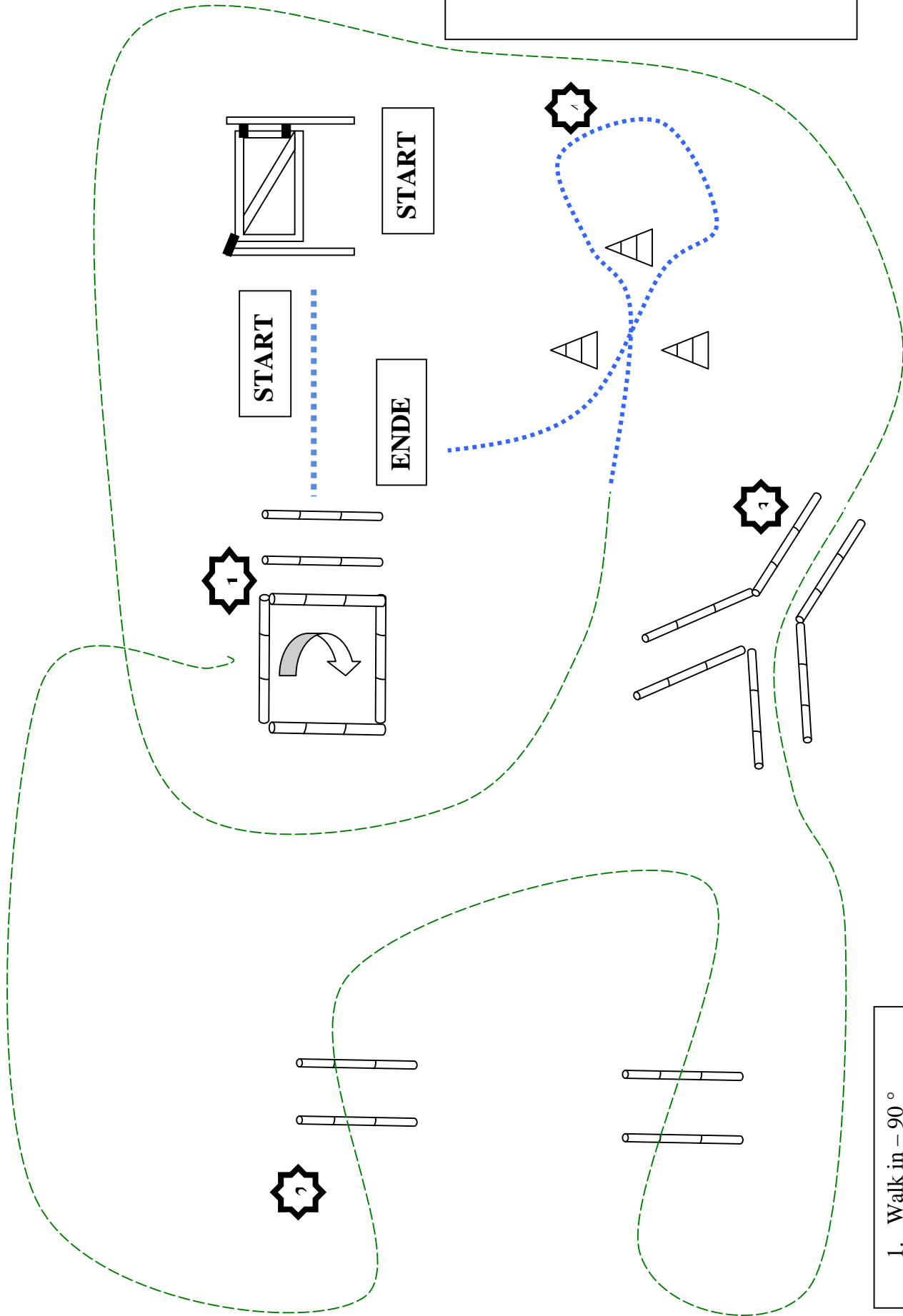
1. Im Schritt bis K, dort antraben
2. auf dem Zirkel geritten
3. bei A einen Zirkel Rechtsgalopp
4. ganze Bahn Rechtsgalopp bis C
5. Jog – durch die ganze Bahn wechseln – Jog bis F
6. bei F Linksgalopp bis C
7. einen Zirkel Linksgalopp – weiter ganze Bahn bis H
8. Jog – Jog over
9. Jog in - Backup
10. Halten u. verharren

Walk

 Jog
 - - - - -
 Lope

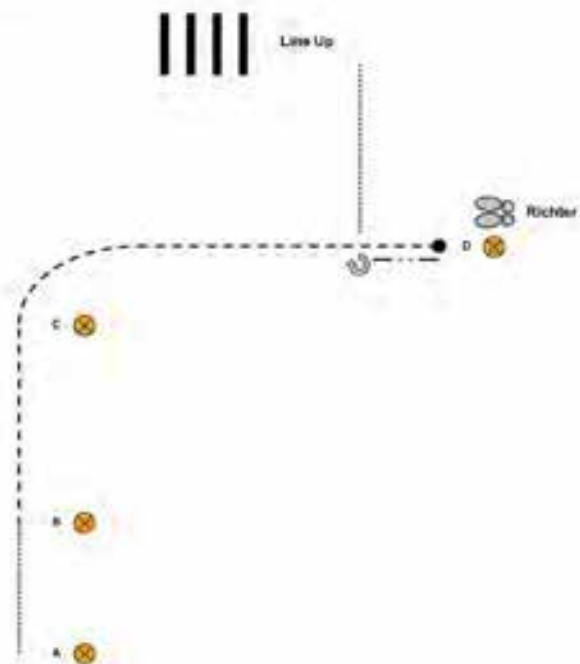
 Back

SO 11 Walk-Jog Trail



1. Walk in - 90°
2. Wendung nach rechts
3. Jog over
4. Jog
4. Walk Slalom

..... Schritt
- - - - - Trab
| | | Galopp

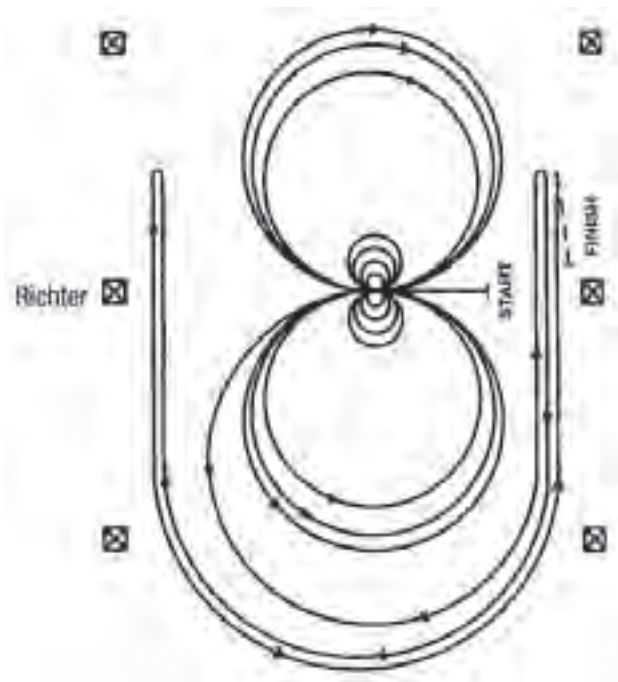
ShowmanshipLK 4 A-B
LK 5 A-B

1. von A nach B Schritt
2. Jog um C herum bis D
3. Stop vor D, Set Up
4. 6 Tritte Rückwärts, 270° rechts
5. Schritt zurück zum Line Up

Walk
.....**Jog**
- - - - -**Back**
.....

§ 7830

Reining-Pattern 6 (Pattern 6 A: 2 Spins und einfache Wechsel)

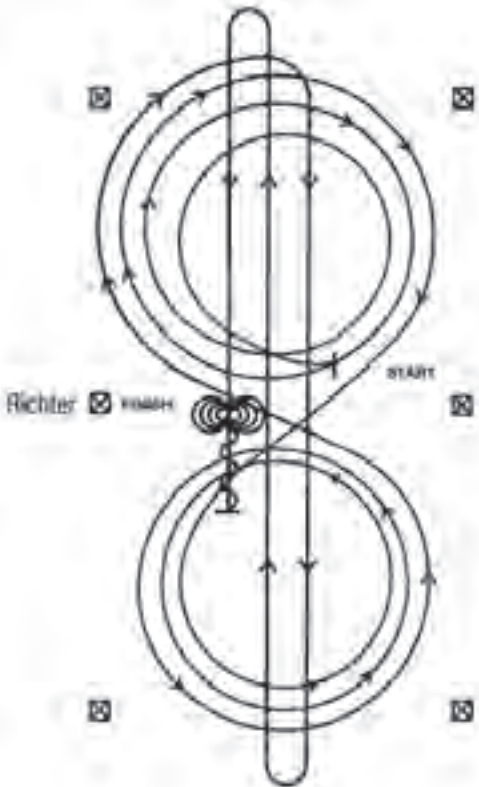


Im Schritt oder Trab zur Mitte der Bahn. Beginn der Aufgabe aus dem Schritt oder aus dem Halten.

Beginnend in der Mitte der Bahn mit Blickrichtung auf die linke Bande.

- 1) Volle 4 Spins nach rechts
- 2) Volle 4 Spins nach links – verharren
- 3) Beginnend im Linksgalopp, 3 vollständige Zirkel nach links, die ersten beiden Zirkel groß und schnell, der 3. Zirkel klein und langsam. Galoppwechsel im Mittelpunkt der Bahn
- 4) 3 vollständige Zirkel nach rechts (im Rechtsgalopp), die ersten beiden Zirkel groß und schnell, der 3. Zirkel klein und langsam. Galoppwechsel im Mittelpunkt der Bahn
- 5) Weiter mit einem großen, schnellen Zirkel nach links, der nicht geschlossen wird. Galopp entlang der rechten Seite der Bahn bis hinter den Mittelmarker – Rollback nach rechts – mind. 6 m von der Bande entfernt – kein Verharren
- 6) Zurück auf dem vorherigen Zirkel – nun auf der rechten Hand, der Zirkel wird nicht geschlossen. Galopp entlang der linken Seite der Bahn bis hinter den Mittelmarker – Rollback nach links – mind. 6 m von der Bande entfernt – kein Verharren
- 7) Zurück auf dem vorherigen Zirkel – nun wieder auf der linken Hand, der Zirkel wird nicht geschlossen. Galopp entlang der rechten Seite der Bahn bis hinter den Mittelmarker – Sliding stop – mind. 6 m von der Bande entfernt. Rückwärtsrichten von mind. 3 m. Verharren, um das Ende der Prüfung anzuzeigen.

Der Reiter muss Zaumzeug und Gebiss (Bridle) vor dem Richter abnehmen.



Im Schritt oder Trab zur Mitte der Bahn. Beginn der Aufgabe aus dem Schritt oder aus dem Halten.

Beginnend in der Mitte der Bahn mit Blickrichtung auf die linke Bande.

- 1) Beginnend im Rechtsgalopp, 3 vollständige Zirkel nach rechts, der 1. Zirkel klein und langsam, die 2 weiteren Zirkel groß und schnell. Galoppwechsel im Mittelpunkt der Bahn
- 2) 3 vollständige Zirkel nach links (im Linksgalopp), der 1. Zirkel klein und langsam, die 2 weiteren Zirkel groß und schnell. Galoppwechsel im Mittelpunkt der Bahn
- 3) Weiter mit einem Zirkel auf der rechten Hand, an der Mitte der kurzen Seite abwenden auf die Mittellinie. Schneller Galopp durch die Mitte der Bahn bis zum äußersten Ende bis hinter den Endmarker – Rollback nach rechts – kein Verharren
- 4) Schneller Galopp durch die Mitte der Bahn zum entgegengesetzten Ende bis hinter den Endmarker – Rollback nach links – kein Verharren
- 5) Schneller Galopp durch die Mitte der Bahn bis hinter den Mittelmarker – Sliding stop – Rückwärtsrichten bis zur Mitte der Bahn oder von mind. 3 m – verharren
- 6) Volle 4 Spins nach rechts
- 7) Volle 4 Spins nach links. Verharren, um das Ende der Prüfung anzuzeigen. Der Reiter muss Zaumzeug und Gebiss (Bridle) vor dem Richter abnehmen.

Veranstaltungstag: Sonntag, 05.06.2011

Beginn	Prüfung	Prüfungsbezeichnung	Dauer	Ende	Starts	Reitplatz
08:30	Sonderprüfung	Walk-Jog WPL	00:10	08:40	-	
08:40	Sonderprüfung	NBC Base WPL Einsteiger	00:20	09:00	-	
09:00	Sonderprüfung	NBC Base WPL Jugend	00:20	09:20	-	
09:20	Sonderprüfung	Rittigkeitsprüfung Basis	00:10	09:30	-	
09:30	Sonderprüfung	für 4-6 jähr. Pferde	00:20	09:50	-	
09:50	LK 4/5 WPL	Western Pleasure	00:20	10:10	-	
10:10	LK 4/5 WHS	Western Horsemanship	00:50	11:00	-	
11:00	LK 4/5 SSH	Showmanship at Halter	00:10	11:10	-	
11:10	Sonderprüfung	NBC Base Reining Jugend	00:20	11:30	-	
11:30	Sonderprüfung	NBC Base RN Einsteiger	00:20	11:50	-	
11:50	LK 1-3 RN	Reining	00:10	12:00	-	
12:00	Pause	Mittagspause	01:00	13:00		
13:00	Sonderprüfung	NBC WHS Jugend	00:20	13:20	-	
13:20	Sonderprüfung	NBC WHS Einsteiger	00:20	13:40	-	
13:40	LK 1-3 WHS	Western Horsemanship	00:20	14:00	-	
14:00	Sonderprüfung	Walk-Jog Trail	00:10	14:10	-	
14:10	Sonderprüfung	NBC Base Trail Jugend	00:20	14:30	-	
14:30	LK 4/5 TH	Trail	00:40	15:10	-	
15:10	Sonderprüfung	NBC Base Trail Einsteiger	00:40	15:50	-	
15:50	LK 1-3 TH	Trail Horse	00:20	16:10	-	