

Öffnungszeiten der Meldestelle

Mittwoch: 17.00 bis 19.30 Uhr

Donnerstag: 07.00 bis 30 Min. nach Turnierende

Freitag: 07.00 bis 30 Min. nach Turnierende

Samstag: 07.00 bis 30 Min. nach Turnierende

Sonntag: 06.30 bis Turnierende

Abreitezeiten

Mittwoch: 17.00 bis 19.30 Uhr

Donnerstag: 07.00 bis 60 Min. nach Turnierende

Freitag: 07.00 bis 60 Min. nach Turnierende

Samstag: 07.00 bis 60 Min. nach Turnierende

Sonntag: 06.30 bis Turnierende

Mittwoch 18.30 Paid warm up RN

Reiningplatz

Donnerstag 07:15 Paid warm up TH

Showarena

Donnerstag **Showarena 20.06.2019**

Pattern

08:00 - 08:50	LK 4/5A Trail	Nennungen: 16	C	Haug	
08:50 - 09:05	LK 4/5B Trail	Nennungen: 5	C	Haug	
09:05 - 10:30	LK 3 Trail	Nennungen: 27	C	Haug	
10:30 - 11:10	LK 2 Trail	Nennungen: 13	C	Haug	
11:10 - 11:45	LK 1 Trail	Nennungen: 11	C	Haug	
11:45 - 12:10	Pferdemagazin.info Trail LK 1/2	Nennungen: 5	C	Haug	
12:10 - 12:25	LK 1-5 Horse and Dog Trail	Nennungen: 5	C	Haug	
12:25 - 12:45	WT Trail	Nennungen: 5	C	Haug	
12:45 - 13:00	WT Horsemanship	Nennungen: 7	C	Haug	
13:00 - 13:30	Pause				
13:30 - 13:40	WT Pleasure	Nennungen: 5	C	Haug	
13:40 - 14:20	LK 3 Western Pleasure	Nennungen: 25	C	Haug	
14:20 - 14:40	LK 2 Western Pleasure	Nennungen: 12	C	Haug	
14:40 - 15:00	LK 1 Western Pleasure	Nennungen: 12	C	Haug	
15:00 - 15:10	CavOil Pleasure LK 1/2	Nennungen: 5	C	Haug	
15:10 - 15:25	LK 1 sen Superhorse	Nennungen: 5	C	Haug	1
15:25 - 15:50	LK 2 sen Superhorse	Nennungen: 7	C	Haug	1
15:50 - 16:00	LK 3 Western Riding	Nennungen: 4	C	Haug	4
16:00 - 16:25	LK 2 Western Riding	Nennungen: 10	C	Haug	7
16:25 - 17:00	LK 1 Western Riding	Nennungen: 8	C	Haug	7

Donnerstag **Reiningplatz**

09:00 - 09:15	Jungpferde Reining 4jährig	Nennungen: 5	Q	Bröhl	3
09:15 - 09:50	Jungpferde Reining 5jährig	Nennungen: 7	Q	Bröhl	3
09:50 - 10:20	LK 4 Reining	Nennungen: 9	C	Bröhl	14
10:20 - 11:00	LK 3 Reining	Nennungen: 12	C	Bröhl	13
11:00 - 12:00	LK 1/2 Reining	Nennungen: 14	C	Bröhl	2
12:00 - 13:15	LK 3 Ranch Riding	Nennungen: 29	C	Bröhl	
13:15 - 13:55	LK 2A Ranch Riding	Nennungen: 16	C	Bröhl	
13:55 - 14:10	LK 1/2B Ranch Riding	Nennungen: 4	C	Bröhl	
14:10 - 14:40	Pause		C	Bröhl	

14:40 - 15:10	LK 1A Ranch Riding	Nennungen: 8	C	Bröhl	
15:10 - 15:30	LK 3/4B Western Horsemanship	Nennungen: 8	C	Bröhl	
15:30 - 16:15	LK 3 Western Horsemanship	Nennungen: 22	C	Bröhl	
16:15 - 16:55	LK 2A Western Horsemanship	Nennungen: 14	C	Bröhl	
16:55 - 17:05	LK 1/2B Western Horsemanship	Nennungen: 5	C	Bröhl	
17:05 - 18:00	LK 1A Western Horsemanship	Nennungen: 10	C	Bröhl	

Freitag

Showarena

08:00 - 08:40	Jungpferde Basis 4jährig	Nennungen: 13	Q	Haug	2
08:40 - 09:15	Jungpferde Basis 5jährig	Nennungen: 10	Q	Haug	2
09:15 - 09:30	LK 5 Western Horsemanship	Nennungen: 6	C	Haug	
09:30 - 10:10	LK 4A Western Horsemanship	Nennungen: 20	C	Haug	
10:10 - 10:30	LK 1-3B Western Horsemanship	Nennungen: 10	A	Haug	
10:30 - 11:00	LK 2A Western Horsemanship	Nennungen: 13	A	Haug	
11:00 - 11:35	LK 1A Western Horsemanship	Nennungen: 16	A	Haug	
11:35 - 12:10	LK 4/5A Western Pleasure	Nennungen: 20	C	Haug	
12:10 - 12:35	LK 4/5B Western Pleasure	Nennungen: 6	C	Haug	
12:35 - 13:05	LK 1/2B Ranch Riding	Nennungen: 9	A	Haug	
13:05 - 13:35	Pause			Haug	
13:35 - 14:30	LK 2A sen Ranch Riding	Nennungen: 17	A	Haug	
14:30 - 15:30	LK 1A sen Ranch Riding	Nennungen: 13	A	Haug	
15:30 - 16:00	LK 1/2 jun Ranch Riding	Nennungen: 8	A	Haug	

Freitag

Reiningplatz 21.06.2019

15:00 - 15:25	LK 4/5 Showmanship at Halter	Nennungen: 10	C	Bröhl	
15:25 - 16:10	LK 1-3 Showmanship at Halter	Nennungen: 15	C	Bröhl	
16:10 - 16:25	LK 5 Ranch Riding	Nennungen: 5	C	Bröhl	
16:25 - 16:45	LK 4B Ranch Riding	Nennungen: 6	C	Bröhl	
16:45 - 17:35	LK 4A Ranch Riding	Nennungen: 19	C	Bröhl	
17:35 - 17:55	LK 3B Ranch Riding	Nennungen: 5	A	Bröhl	
17:55 - 18:50	LK 3A Ranch Riding	Nennungen: 19	A	Bröhl	
18:50 - 20:00	LK 3A Western Horsemanship	Nennungen: 16	A	Bröhl	

Samstag

Showarena

08:00 - 08:30	Jungpferde Trail 4jährig	Nennungen: 9	Q	Haug	1
08:30 - 09:05	Jungpferde Trail 5jährig	Nennungen: 8	Q	Haug	1
09:05 - 09:20	LK 1/2 jun Trail	Nennungen: 5	A	Haug	
09:20 - 10:25	LK 1 Trail	Nennungen: 21	A	Haug	
10:25 - 11:25	LK 2 Trail	Nennungen: 19	A	Haug	
11:25 - 12:10	LK 3 Trail	Nennungen: 12	A	Haug	
12:10 - 12:25	Q LK 2/1B Trail	Nennungen: 5	Q	Haug	
12:25 - 13:35	Q LK 2/1A sen. Trail	Nennungen: 23	Q	Haug	
13:35 - 14:05	Pause				
14:05 - 14:20	Q LK 2/1 jun Trail	Nennungen: 5	Q	Haug	
14:20 - 14:50	LK 2 sen Superhorse	Nennungen: 8	A	Haug	3
14:50 - 15:45	LK 1 sen Superhorse	Nennungen: 17	A	Haug	3
15:45 - 17:15	Q LK 2/1 sen Superhorse	Nennungen: 22	Q	Haug	2

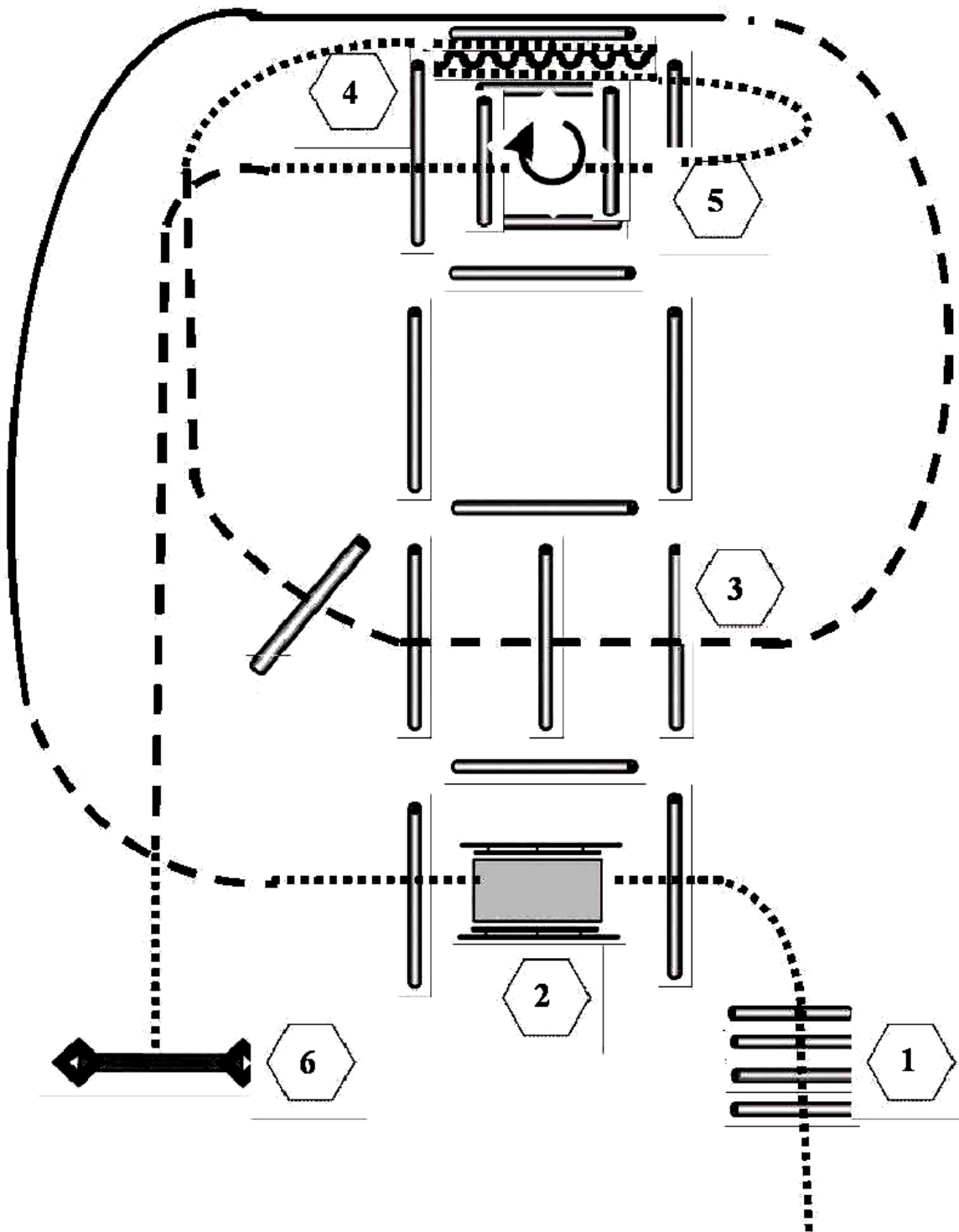
Samstag**Reiningplatz 22.06.2019**

15:00 - 15:15	LK 1 sen. Reining	Nennungen: 5	A	Bröhl	1
15:15 - 15:40	LK 1/2 jun. Reining	Nennungen: 6	A	Bröhl	2
15:40 - 16:15	LK 2 sen. Reining	Nennungen: 11	A	Bröhl	1
16:15 - 16:30	LK 1/2B Reining	Nennungen: 4	A	Bröhl	2
16:30 - 17:15	LK 3 Reining	Nennungen: 12	A	Bröhl	1
17:15 - 17:45	Q LK 2/1A sen Reining	Nennungen: 10	Q	Bröhl	7
17:45 - 18:15	Q LK 2/1 jun Reining	Nennungen: 10	Q	Bröhl	4
18:15 - 18:35	Cowboy Headquarters Reining LK 1/2	Nennungen: 4	C	Bröhl	8
18:35 - 19:00	Freestyle Reining LK 1-3	Nennungen: 1	C	Bröhl	







Sonntag**Showarena 23.06.2019**

07:30 - 08:05	LK 1-3 Showmanship at Halter	Nennungen: 14	A	Haug	
08:05 - 08:30	Q LK 2/1 Showmanship at Halter	Nennungen: 10	Q	Haug	
08:30 - 08:50	LK 3 Western Riding	Nennungen: 4	A	Haug	5
08:50 - 09:15	LK 2A sen Western Riding	Nennungen: 8	A	Haug	5
09:15 - 10:00	LK 1 Western Riding	Nennungen: 15	A	Haug	1
10:00 - 10:55	Q LK 2/1 Western Riding all Ages	Nennungen: 19	Q	Haug	6
10:55 - 11:10	LK 3 Western Pleasure	Nennungen: 10	A	Haug	
11:10 - 11:20	LK 1/2B Western Pleasure	Nennungen: 7	A	Haug	
11:20 - 11:40	LK 1A Western Pleasure	Nennungen: 11	A	Haug	
11:40 - 11:55	LK 2A Western Pleasure	Nennungen: 9	A	Haug	
11:55 - 12:15	Q LK 2/1 Western Pleasure all Ages	Nennungen: 12	Q	Haug	
12:15 - 12:30	Q LK 2/1B Western Pleasure	Nennungen: 7	Q	Haug	
12:30 - 13:00	Pause				
13:00 - 13:40	Q LK 2/1A Western Horsemanship	Nennungen: 19	Q	Haug	
13:40 - 14:05	Q LK 2/1B Western Horsemanship	Nennungen: 9	Q	Haug	
14:05 - 14:30	Q LK 2/1B Ranch Riding	Nennungen: 7	Q	Haug	
14:30 - 15:00	Q LK 2/1 jun Ranch Riding	Nennungen: 8	Q	Haug	
15:00 - 17:00	Q LK 2/1A sen Ranch Riding	Nennungen: 26	Q	Haug	

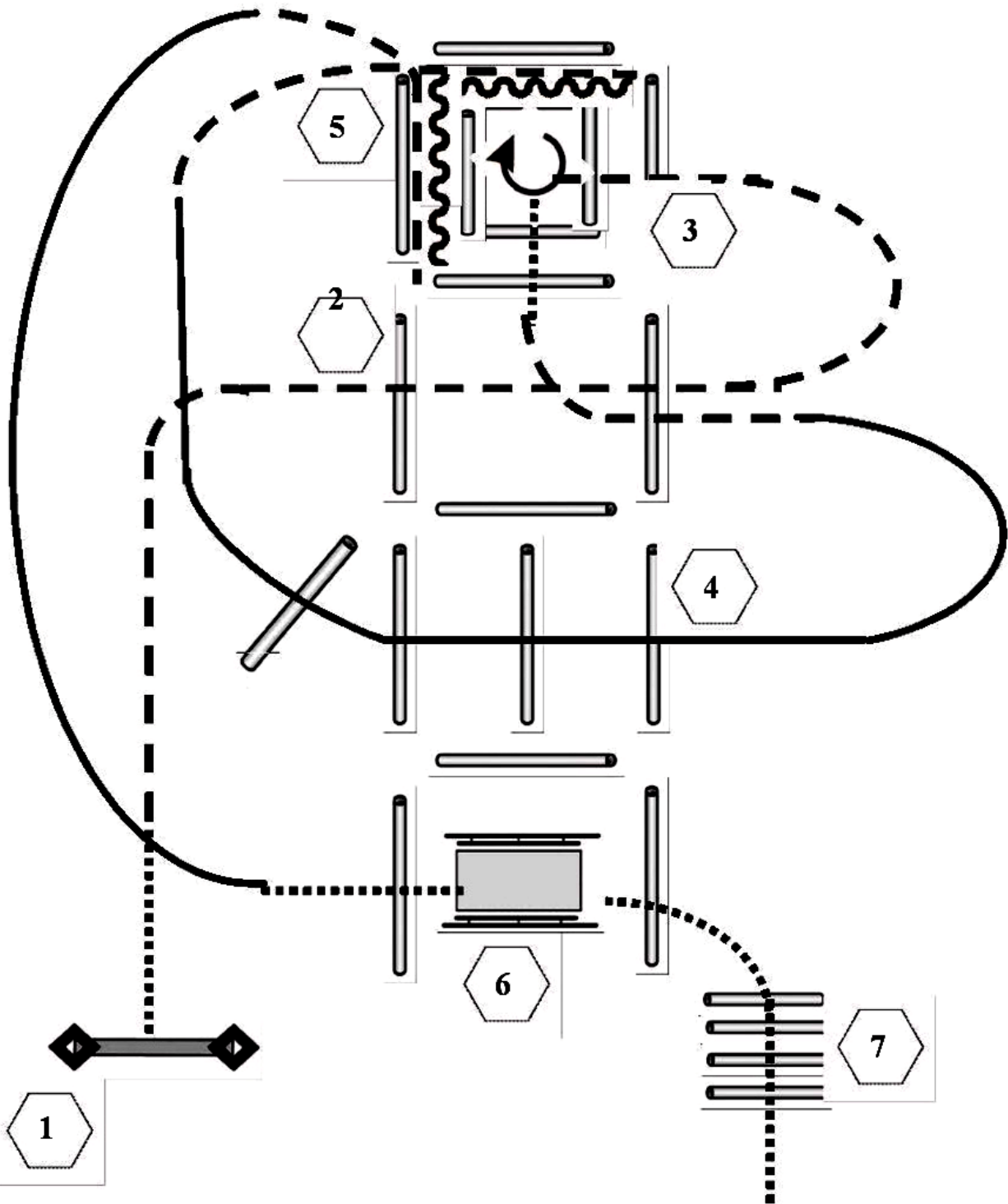
TH LK 4-5 A + LK 4-5 B C-Teil









1. Walk Over
2. Brücke, Jog, Lope
3. Jog Over
4. Walk In, Back Up, Walk out
5. Walk In, 360° Drehung rechts, Walk out, Jog
6. Tor

	Back Up
	Walk
	Jog
	Lope
	Wechsel
	Erhöhung

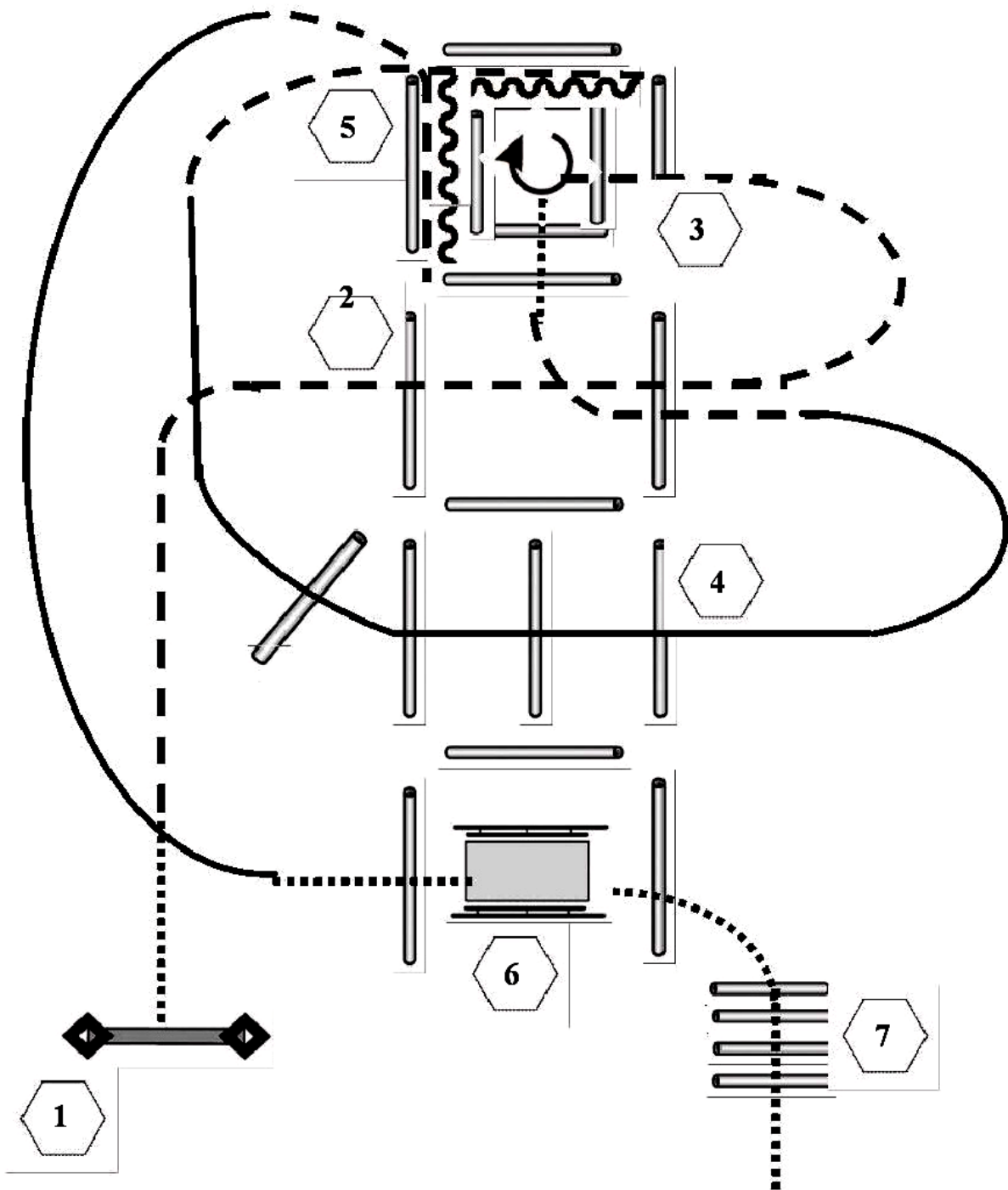
TH LK 3 C-Teil









1. Tor
2. Jog Over, Jog In
3. 270° Drehung rechts, Walk Out
4. Jog Over, Lope Over
5. Jog In, Back Up, Jog Out, Lope
6. Brücke
7. Walk Over

	Back Up
	Walk
	Jog
	Lope
	Wechsel
	Erhöhung

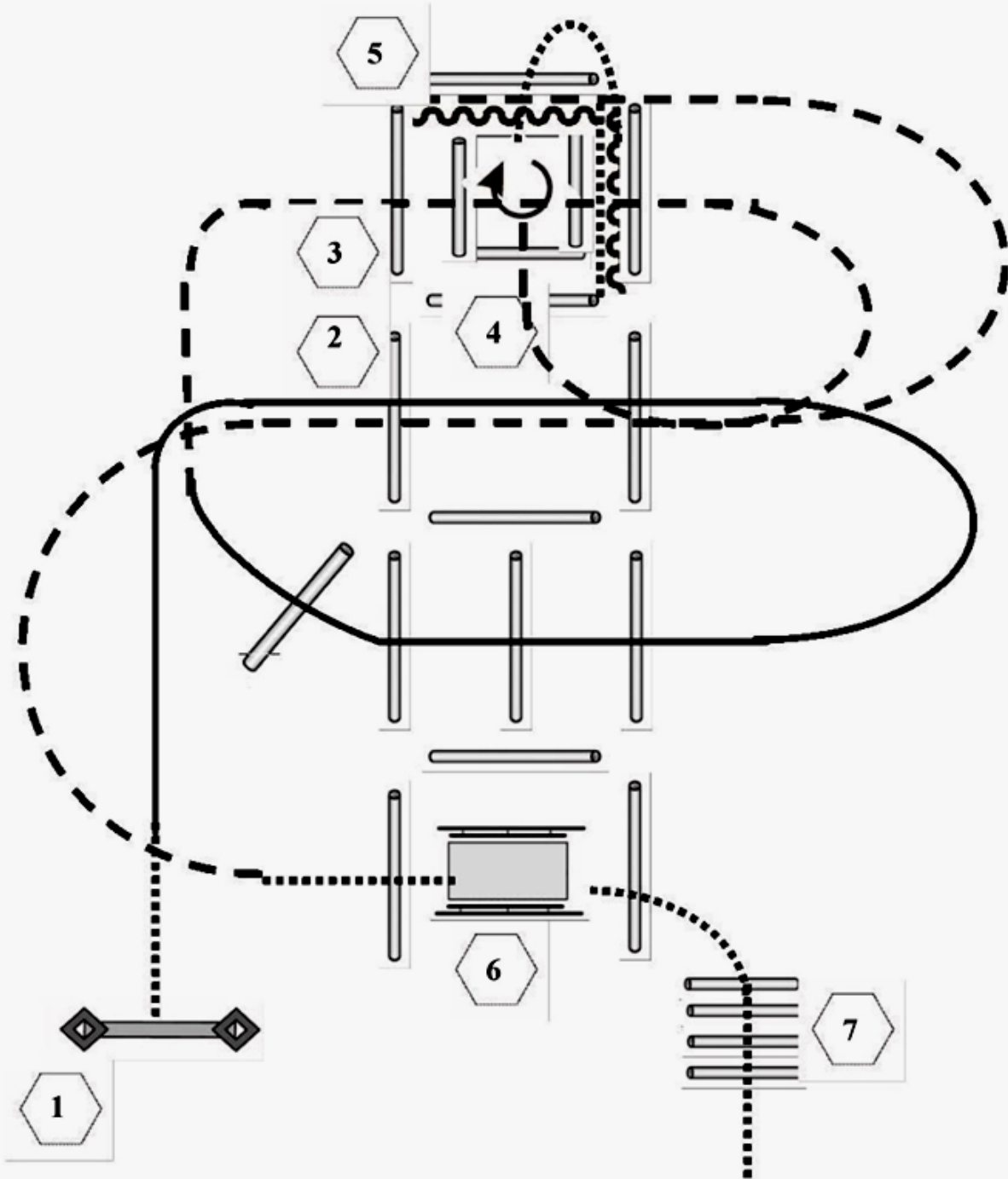
TH LK 1 + 2 C-Teil









1. Tor
2. Jog Over, Jog In
3. 270° Drehung rechts, Walk Out
4. Jog Over, Lope Over
5. Jog In, Back Up, Jog Out
6. Brücke
7. Walk Over

	Back Up
	Walk
	Jog
	Lope
	Wechsel
	Erhöhung

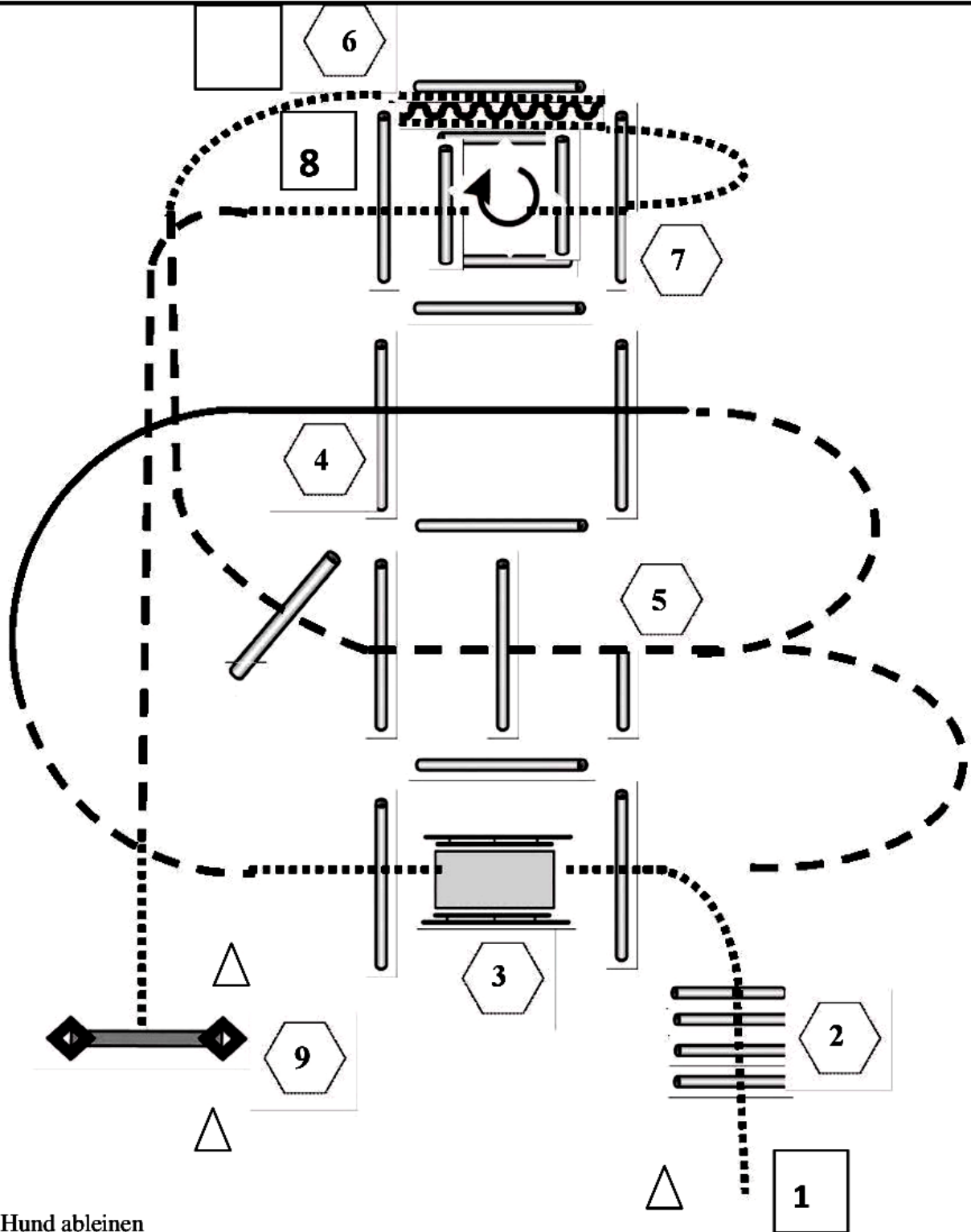
Pferdemagazin.info Trail LK 1-2









1. Tor
2. Lope Over
3. Jog Over
4. Jog In, 360° Drehung rechts, Walk Out
5. Walk In, Back Up, Jog Out
6. Jog Over, Brücke
7. Walk Over

- | | |
|---|----------|
|  | Back Up |
|  | Walk |
|  | Jog |
|  | Lope |
|  | Wechsel |
|  | Erhöhung |

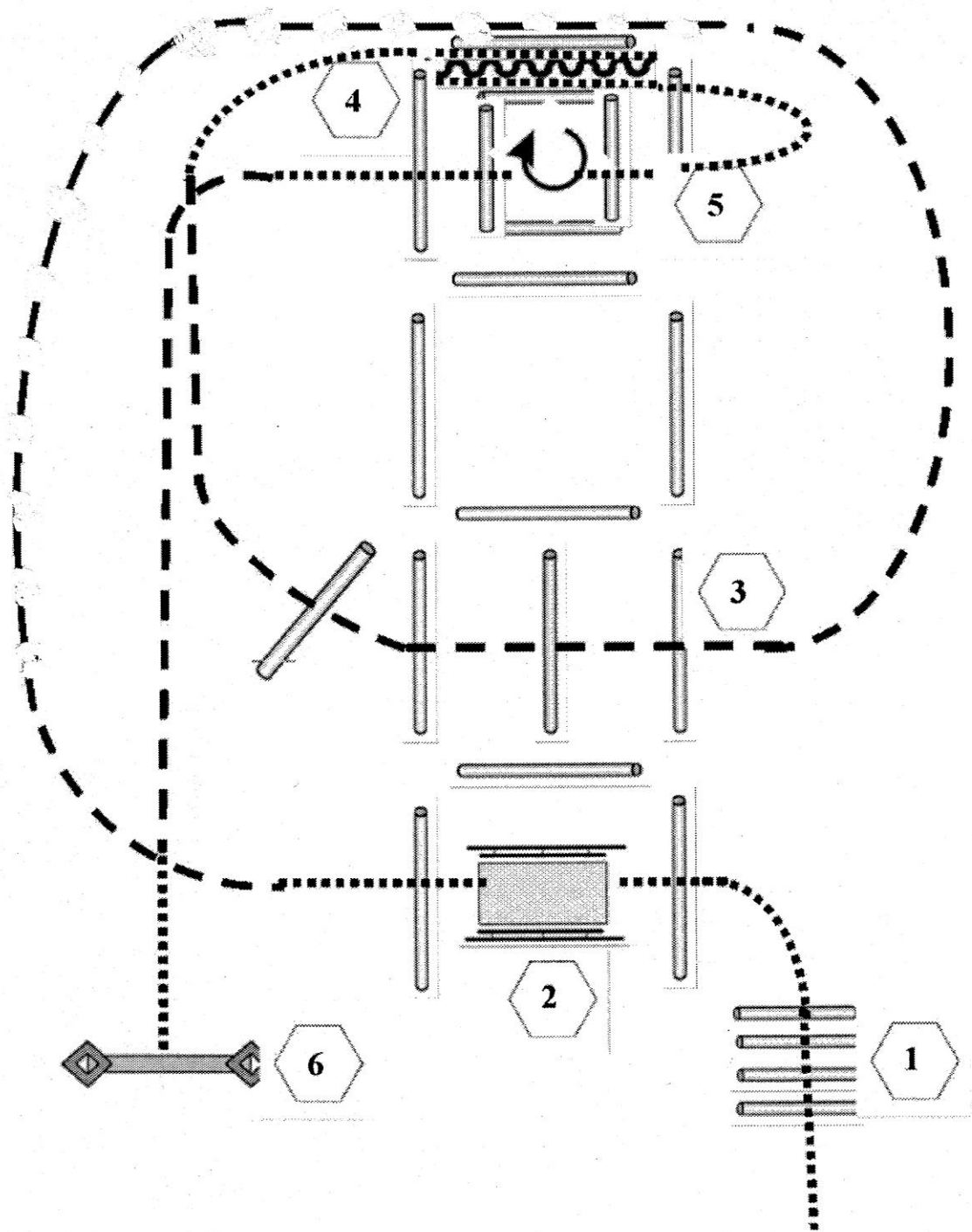
H+D Trail LK 1- 5 C-Teil



1. Hund ableinen
2. Walk over
3. Brücke Hund voraussenden
4. Lope over
5. Jog over
6. Hund in Box ablegen, Walk in, backup, walk out
- 7 Walk in, 360° Drehung rechts, walk out
8. Hund aus dem walk out abrufen, Jog
9. Tor, Hund vorher bei Pylone ablegen

	Back Up
	Walk
	Jog
	Lope
	Wechsel
	Erhöhung

TH Walk Trot C-Teil



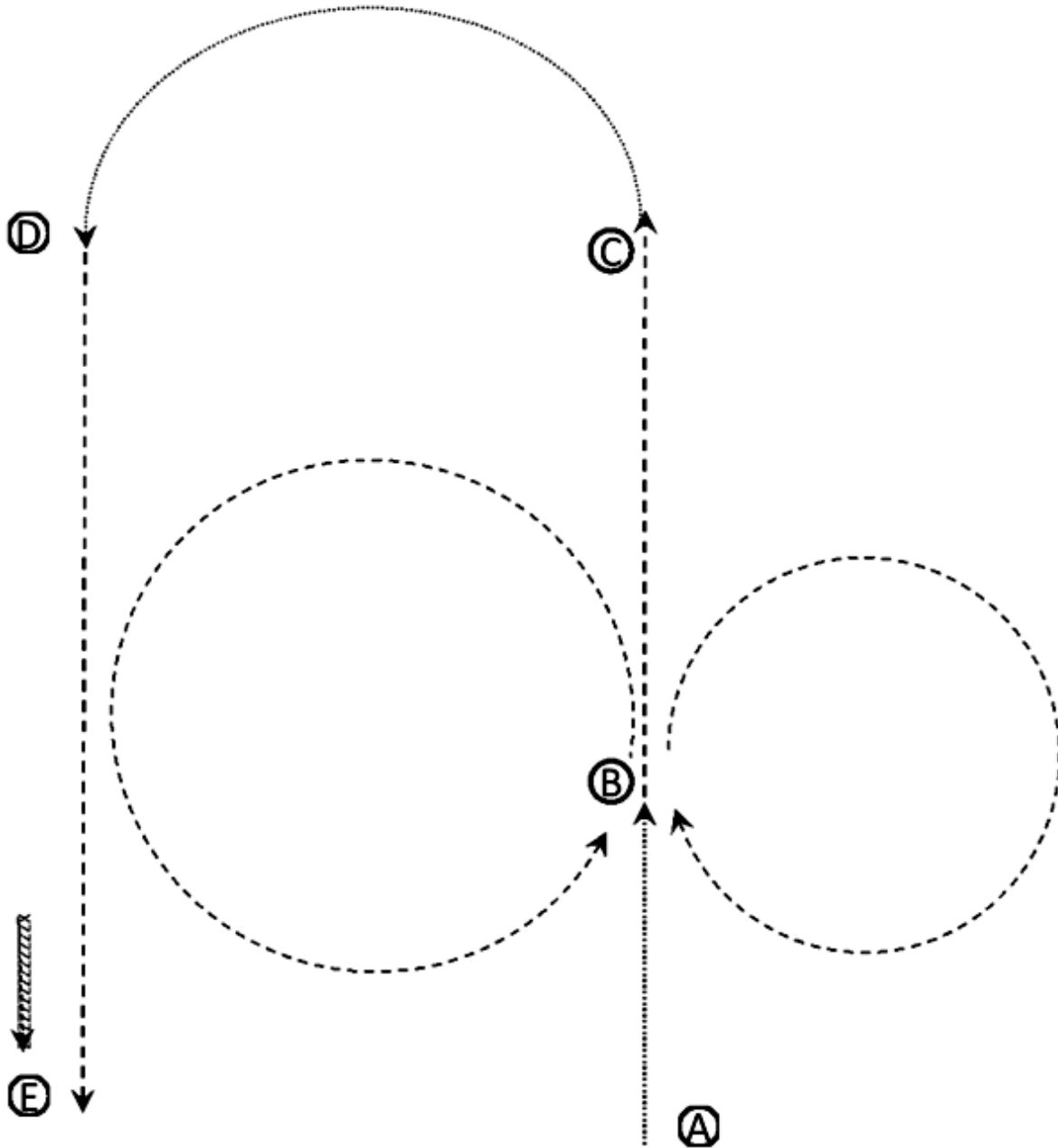
1. Walk Over
2. Brücke, der eingezeichnete Lope ist im Jog zu reiten
3. Jog Over
4. Walk In, Back Up, Walk Out
5. Walk In, 360° Drehung rechts, Walk Out, Jog
6. Tor

 Back Up

..... Walk

----- Jog

WHS Walk Trot

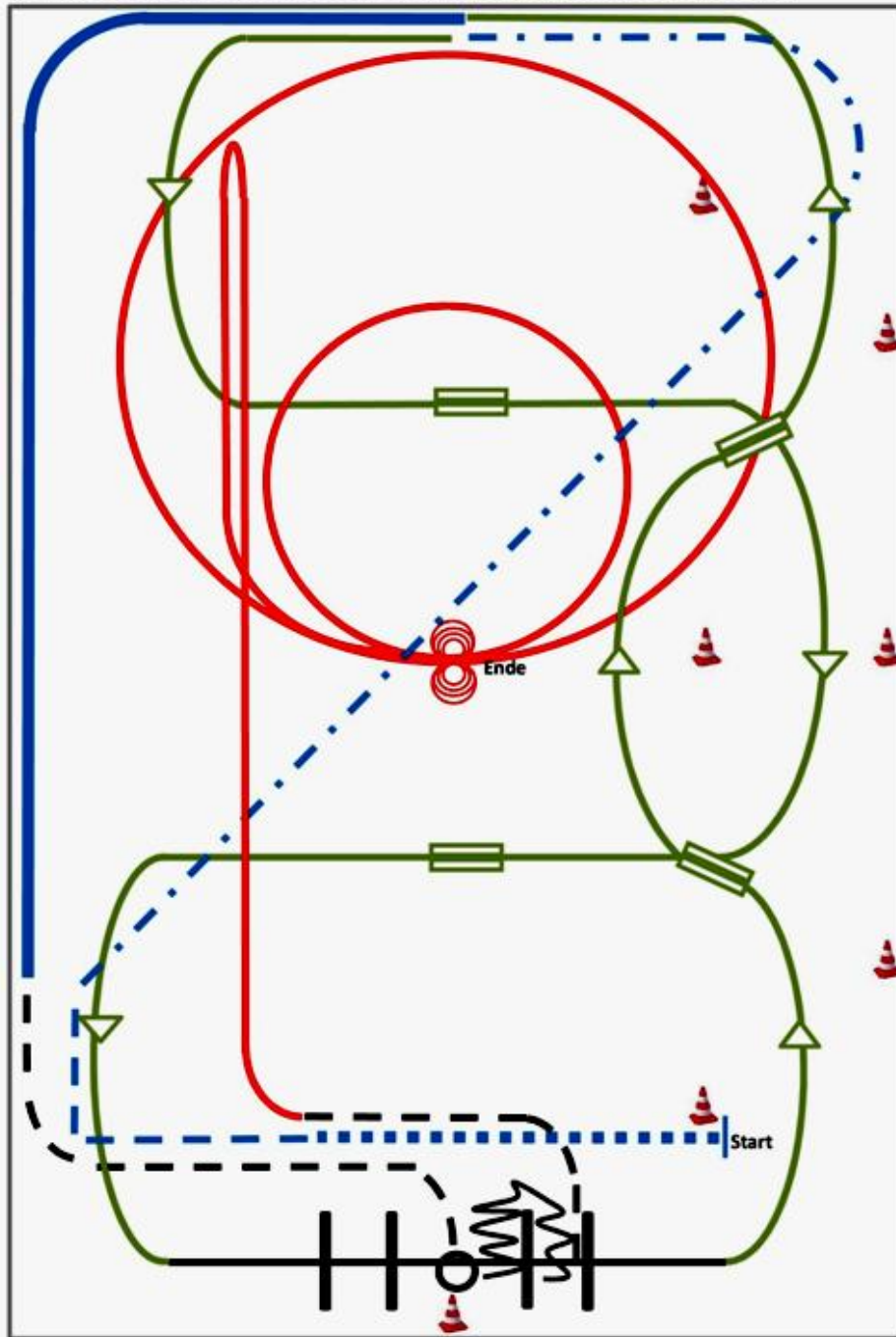


Walk from A to B
Jog right small circle, jog left large circle to C
Walk to D
Jog to E and stop
1 Horselength back

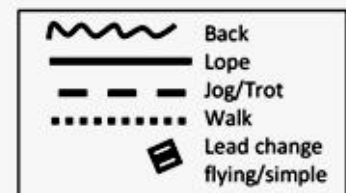
Walk →
Jog - - - ->

13

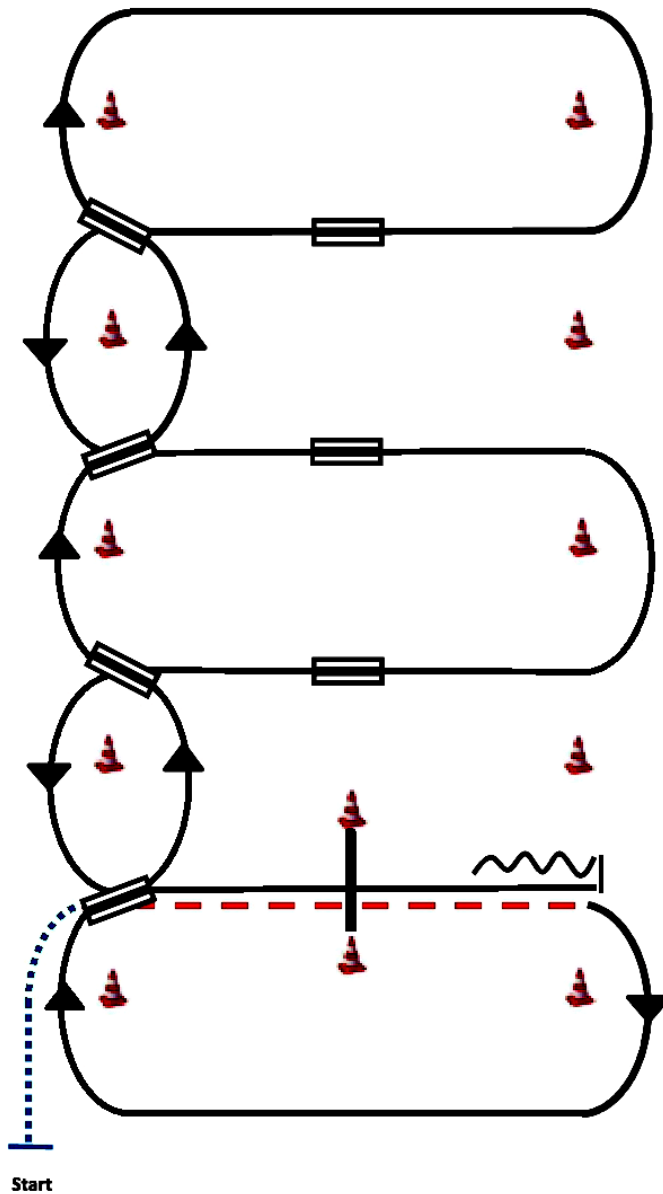
Pattern SUHO 2018 #1: (Empfohlen für Hallen oder Plätze ab 20x40m)



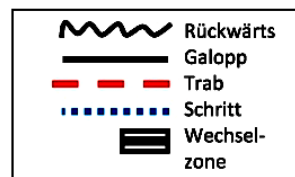
- 1) extended walk (RR)
- 2) trot, extended trot (RR)
- 3) Galoppwechsel mit Seitenwechsel (WR)
- 4) Galoppwechsel mit Seitenwechsel (WR)
- 5) lope over left lead (TH)
- 6) 2 Galoppwechsel auf der Linie (WR)
- 7) extended lope (RR)
- 8) jog, jog in, 360° turn either way (TH)
- 9) back up, jog out (TH)
- 10) Rechtsgalopp, run down entlang der langen Seite, sliding stop mind. 6m von der Bande entfernt hinter dem Mittelmarker, rollback links, kein Verharren (RN)
- 11) 2 Zirkel Galopp (links), 1 groß und schnell, 2.klein und langsam (RN)
- 12) 4 spins links, 4 spins rechts (RN)



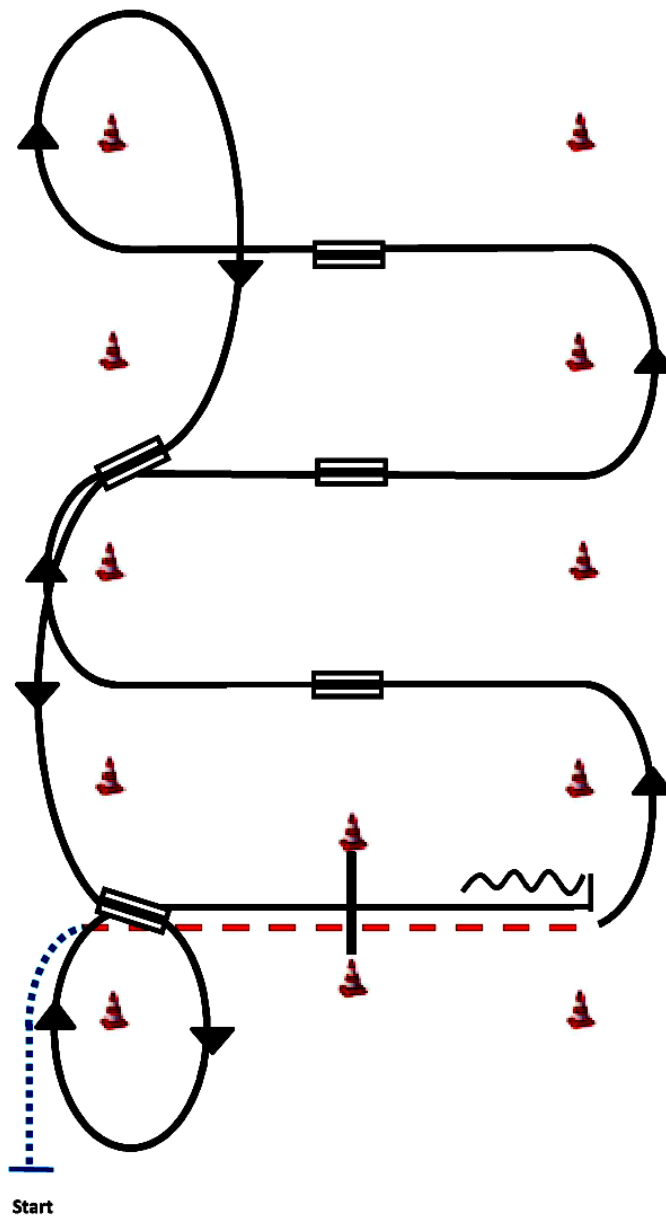
§ 7605 Western Riding-Pattern 4



- 1) Schritt, Übergang zum Trab zwischen den ersten beiden Markern, Trab über die Stange.
- 2) Übergang zum Rechtsgalopp zwischen den Markern, Galopp an der kurzen Seite.
- 3) 1. Galoppwechsel auf der Linie.
- 4) 2. Galoppwechsel auf der Linie.
- 5) 3. Galoppwechsel auf der Linie.
- 6) 4. Galoppwechsel auf der Linie.
- 7) 1. Galoppwechsel mit Seitenwechsel.
- 8) 2. Galoppwechsel mit Seitenwechsel.
- 9) 3. Galoppwechsel mit Seitenwechsel.
- 10) Galopp über die Stange.
- 12) Stop zwischen den Markern, Rückwärtsrichten mind. 3m.



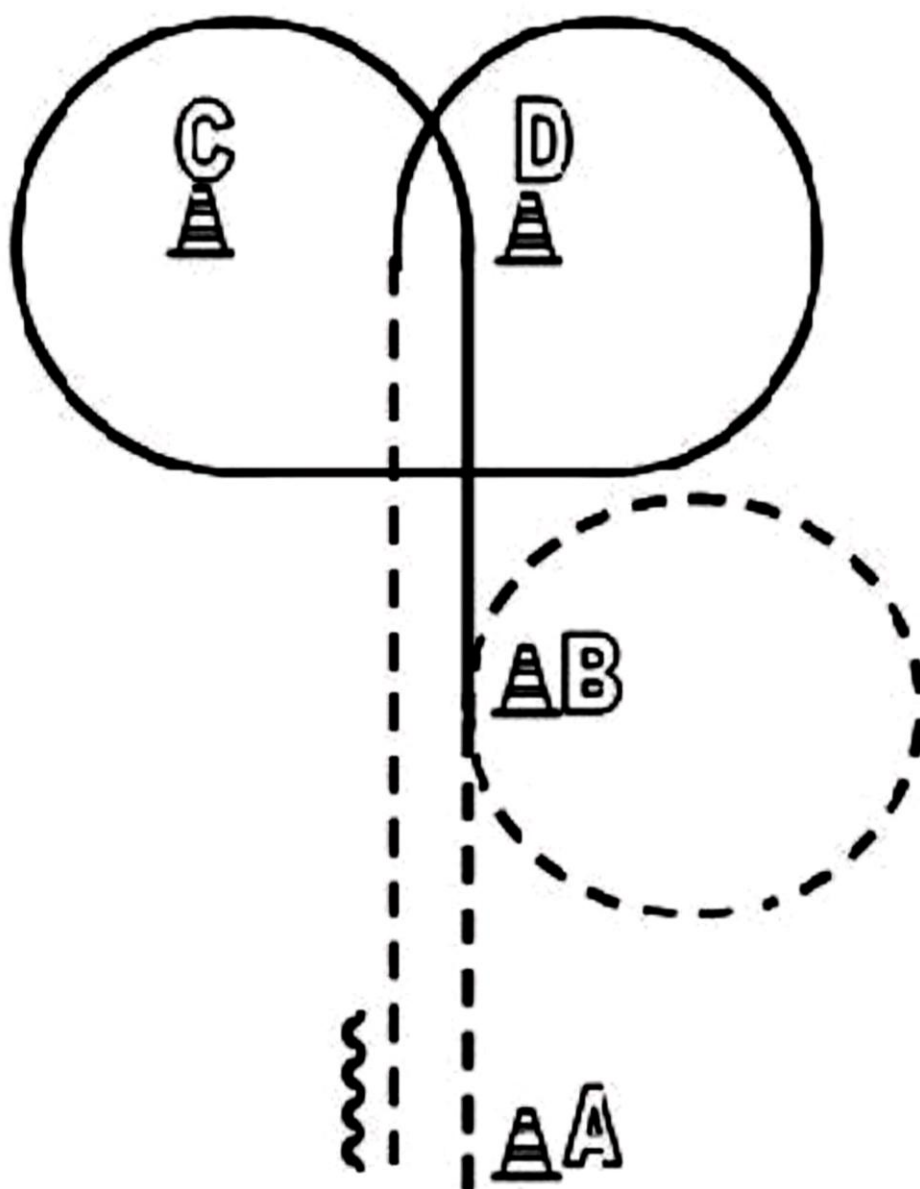
§ 7608 Western Riding-Pattern 7 (für junior Pferde)



- 1) Schritt, Übergang zum Trab zwischen den ersten beiden Markern, Trab über die Stange.
- 2) Übergang zum Linksgalopp zwischen den Markern.
- 3) 1. Galoppwechsel mit Seitenwechsel.
- 4) 2. Galoppwechsel mit Seitenwechsel.
- 5) 3. Galoppwechsel mit Seitenwechsel.
- 6) Volte, 1. Galoppwechsel auf der Linie.
- 7) 2. Galoppwechsel auf der Linie, Volte.
- 8) Galopp über die Stange.
- 9) Stop zwischen den Markern, Rückwärtsrichten mind. 3m.

	Rückwärts
	Galopp
	Trab
	Schritt
	Wechselzone

WHS LK 3-4B, LK 3, LK 5, LK 4A C-Teil



Be ready at A

Jog, Jogvolte

Lope left

Jog

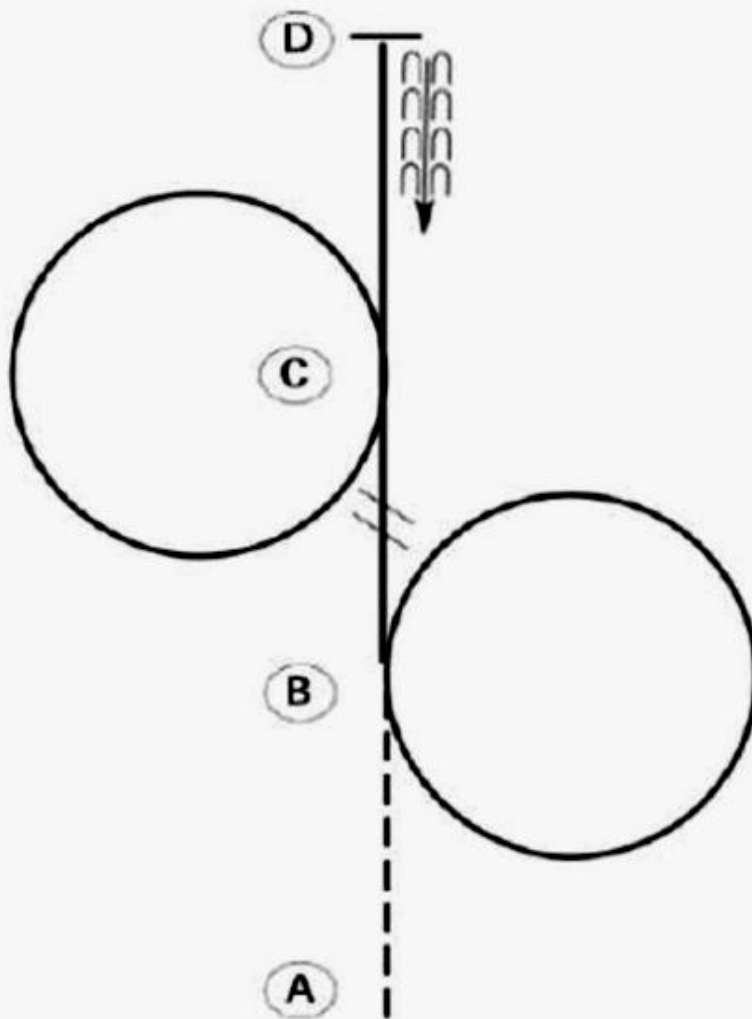
Stop

Backup

Walk to the warm-up area

WHS 1-2 B,2A+1A (C Teil) LK 3A (A-Teil)

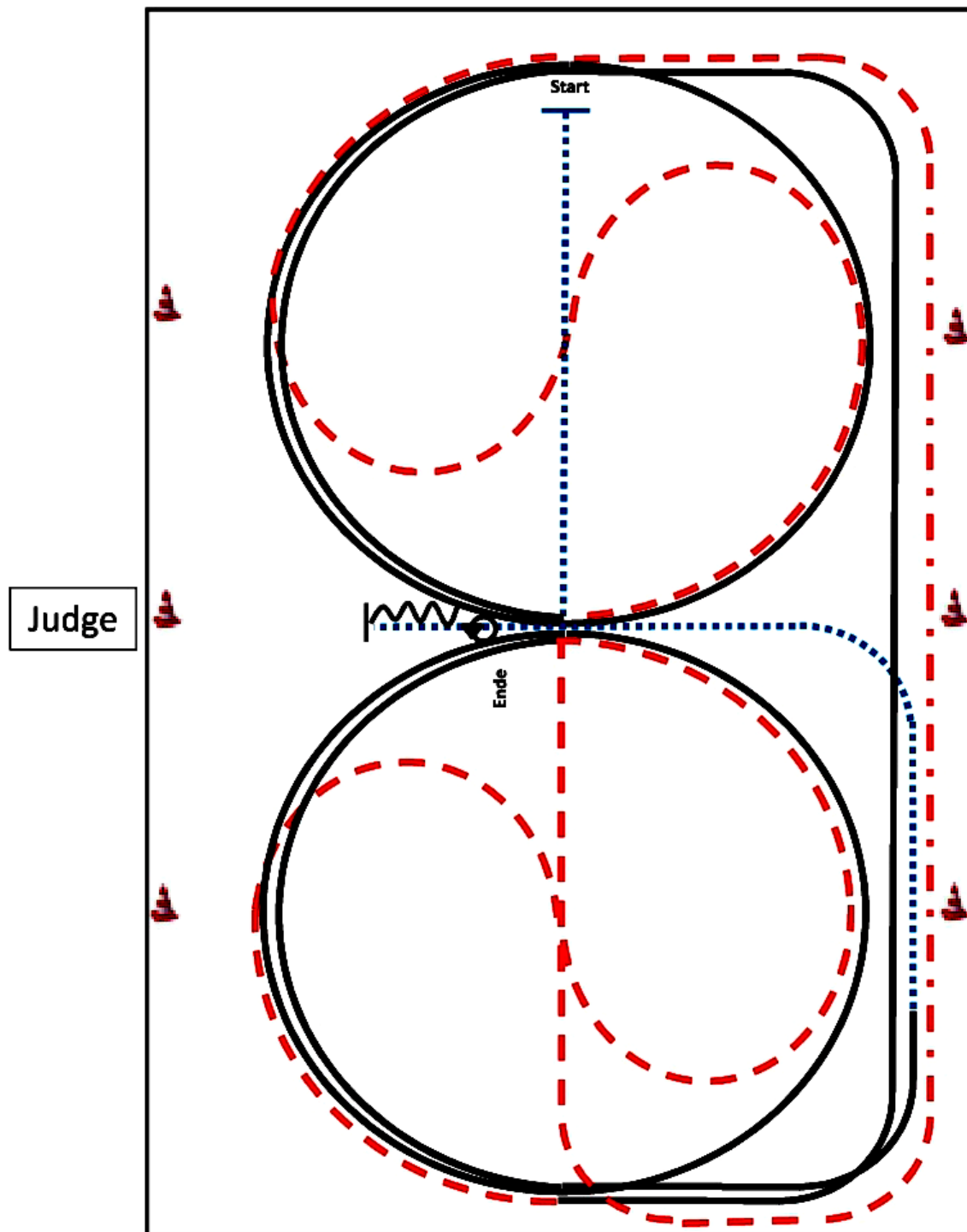
...







Be ready at A.

1. Jog from A to B.
2. Lope a circle to the right at B.
3. Change leads 1/2 way between B and C.
4. Lope a circle to the left at C.
5. Continue to lope to D.
6. Stop at D and back one horse length.

Jupf Basis Pattern 2 (4j./5j.)

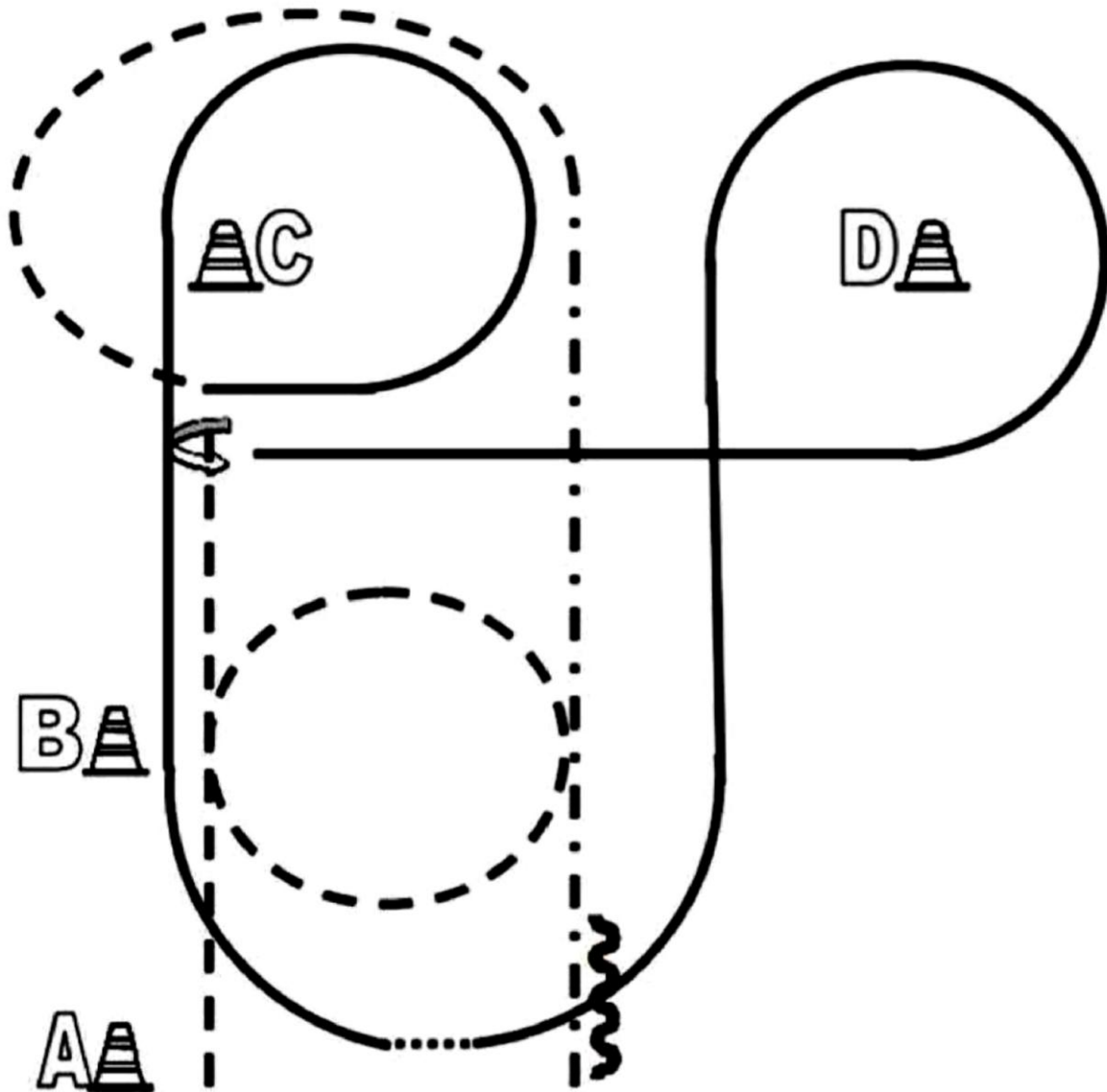


- 1) Schritt durch die Länge der Bahn, bei X antraben, ganze Bahn, an der langen Seite Tritte verlängern (Leichttraben erlaubt).
- 2) Trab, Mitte der kurzen Seite auf dem Zirkel geritten, durch den Zirkel wechseln.
- 3) Bei X Rechtsgalopp 1½ Zirkel, Mitte der kurzen Seite ganze Bahn.
- 4) Mitte der kurzen Seite Trab auf dem Zirkel geritten, durch den Zirkel wechseln.
- 5) Bei X Linksgalopp 1½ Zirkel, Mitte der kurzen Seite ganze Bahn.
- 6) Nach durchreiten der Ecke Schritt, Mitte der langen Seite abwenden, nach X anhalten, Rückwärtsrichten bis X, HHW 360° li.

	Rückwärts
	Galopp
	Trab
	Schritt

Verharren, um das Ende der Prüfung anzuzeigen.

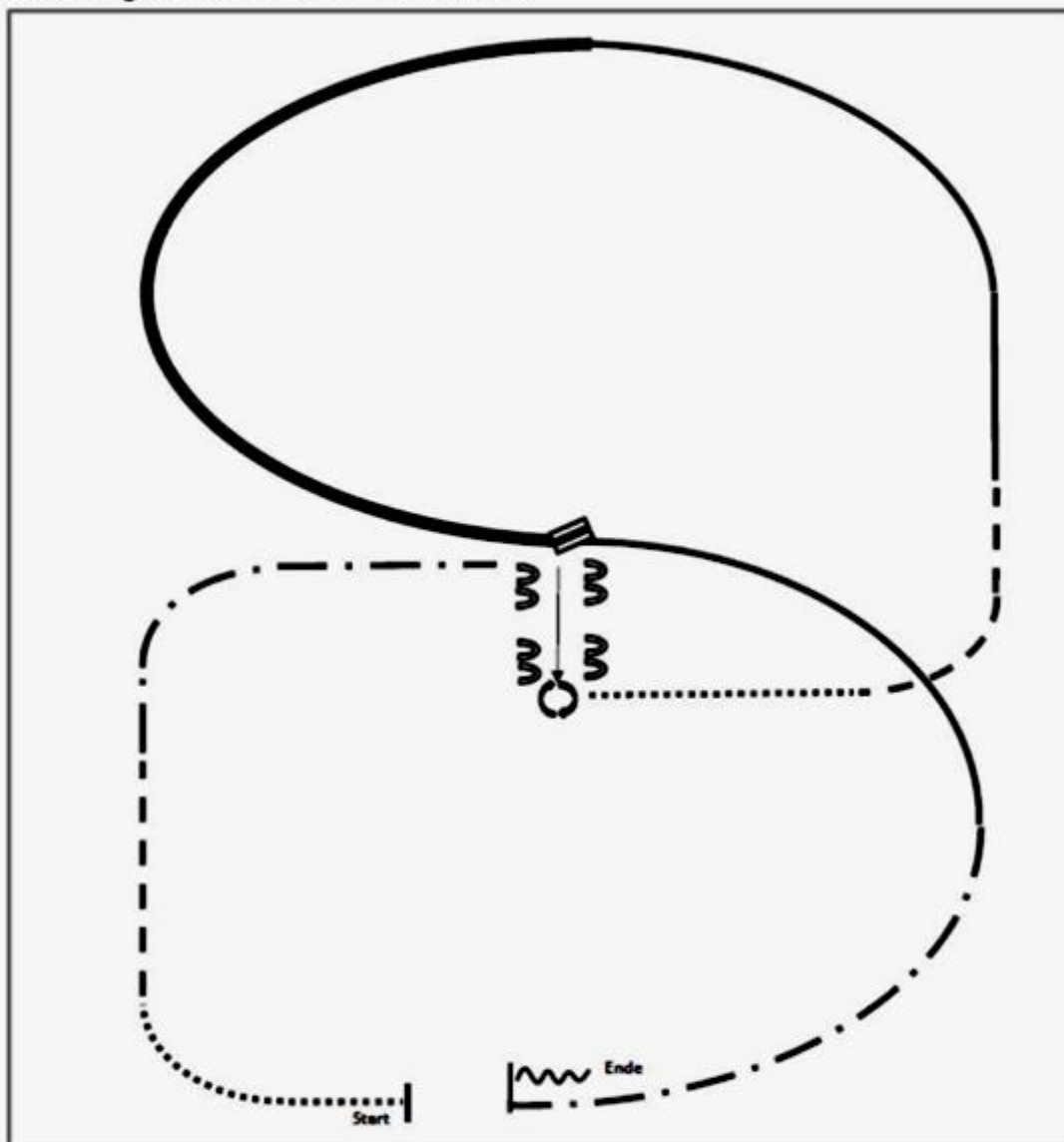
1-3 B + 2A + 1 A WHS (A-Teil)



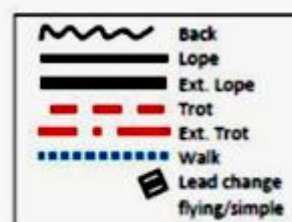
Be ready at A

1. Jog, jog a small circle, stop
2. 270° turn left
3. Lope left lead
4. Walk
5. Lope right lead
6. Jog, extended jog
7. Stop, back

Pattern RR #11: LK 1/2 jun.
 Arenagröße: mind. 20x40m

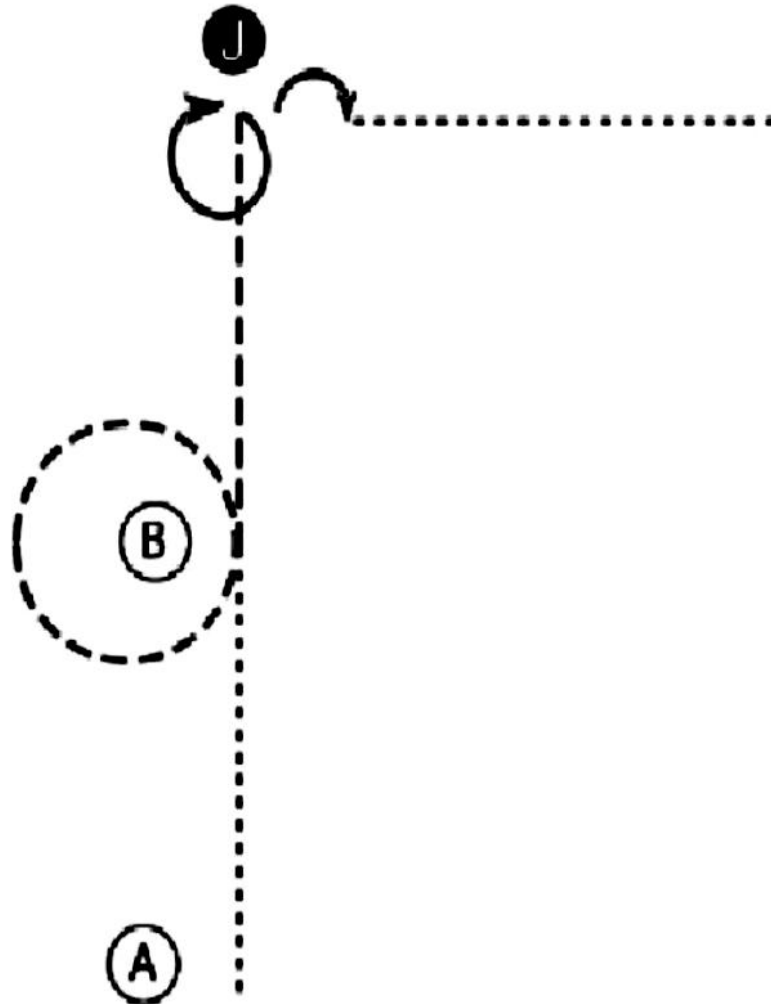


1. Walk
2. Trot
3. Ext. Trot to the center
4. Stop, Sidepass right
5. Turn 360° each direction
(either way first)
6. Walk
7. Trot
8. Lope left lead
9. Ext. Lope left lead
10. Change leads
11. Lope right lead
12. Ext. Trot
13. Stop, Back



Showmanship at Halter

SSH LK 4-5 (C-Teil)

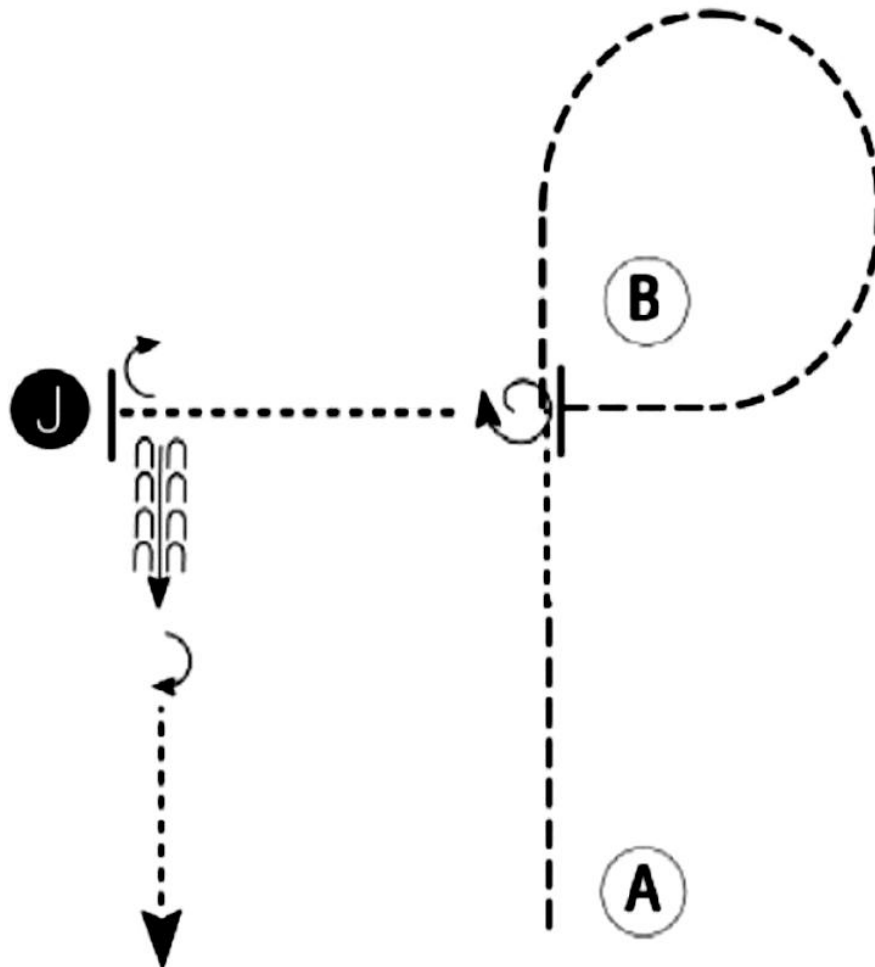


1. Walk from A to B.
2. At B trot. Trot a circle around B and continue to the Judge
3. Stop and perform a 360 degree turn. Set up for inspection.
4. When dismissed perform a 90 degree turn.
5. Walk straight away from the Judge.

AQ + C Weingarten

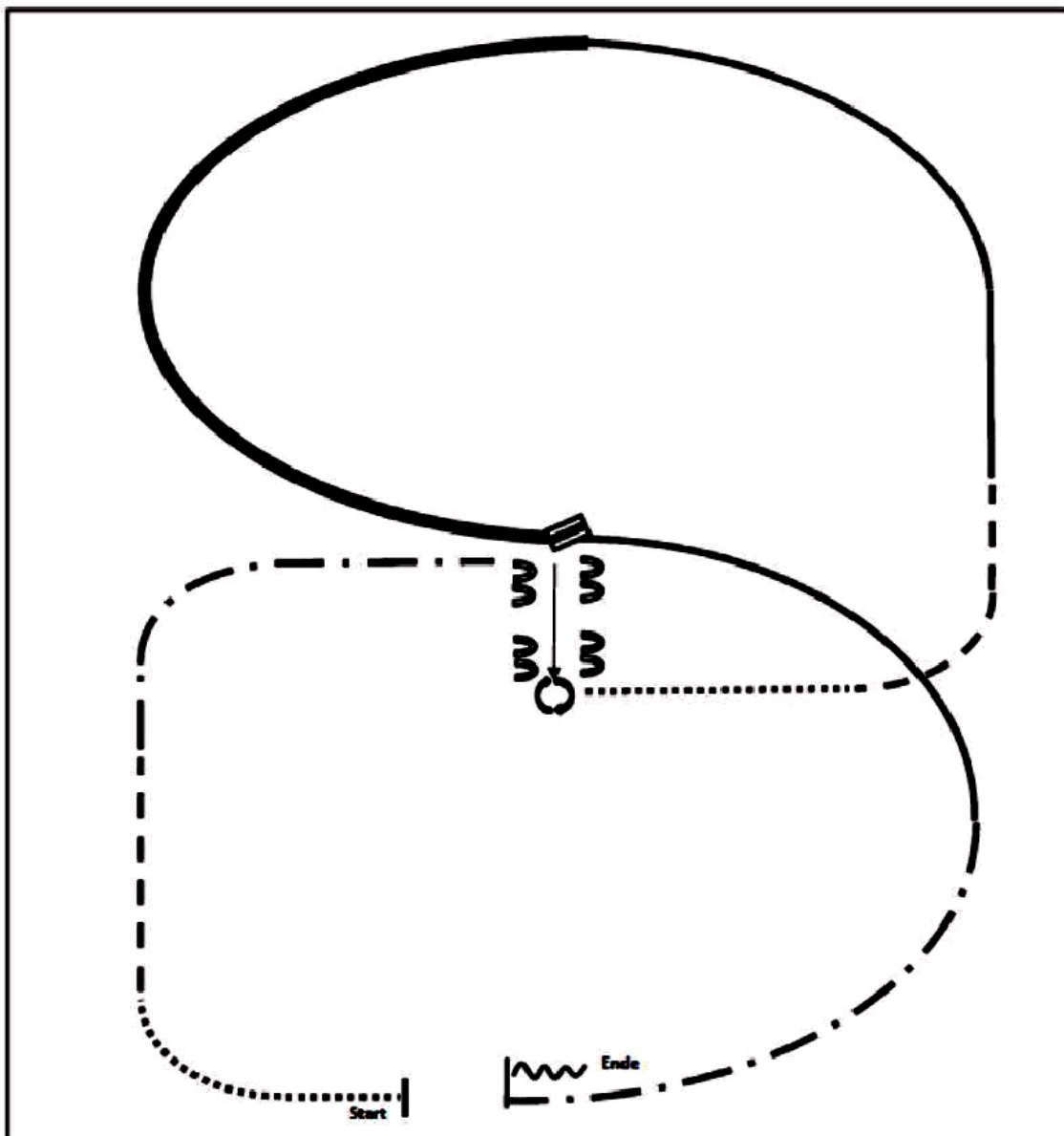
Showmanship at Halter

LK 1-3 SSH C-Teil

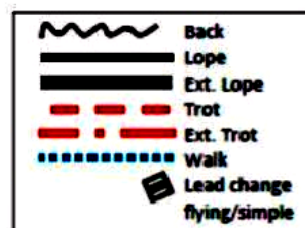


1. Trot halfway to B.
2. Walk two horse lengths.
3. Trot to and around B as shown.
4. Trot past B and stop. Perform a 360 degree turn.
5. Walk to judge and set up for inspection.
6. When dismissed, perform a 90 degree turn and back approximately 2 horse lengths.
7. Perform a 180 degree turn and walk straight away.

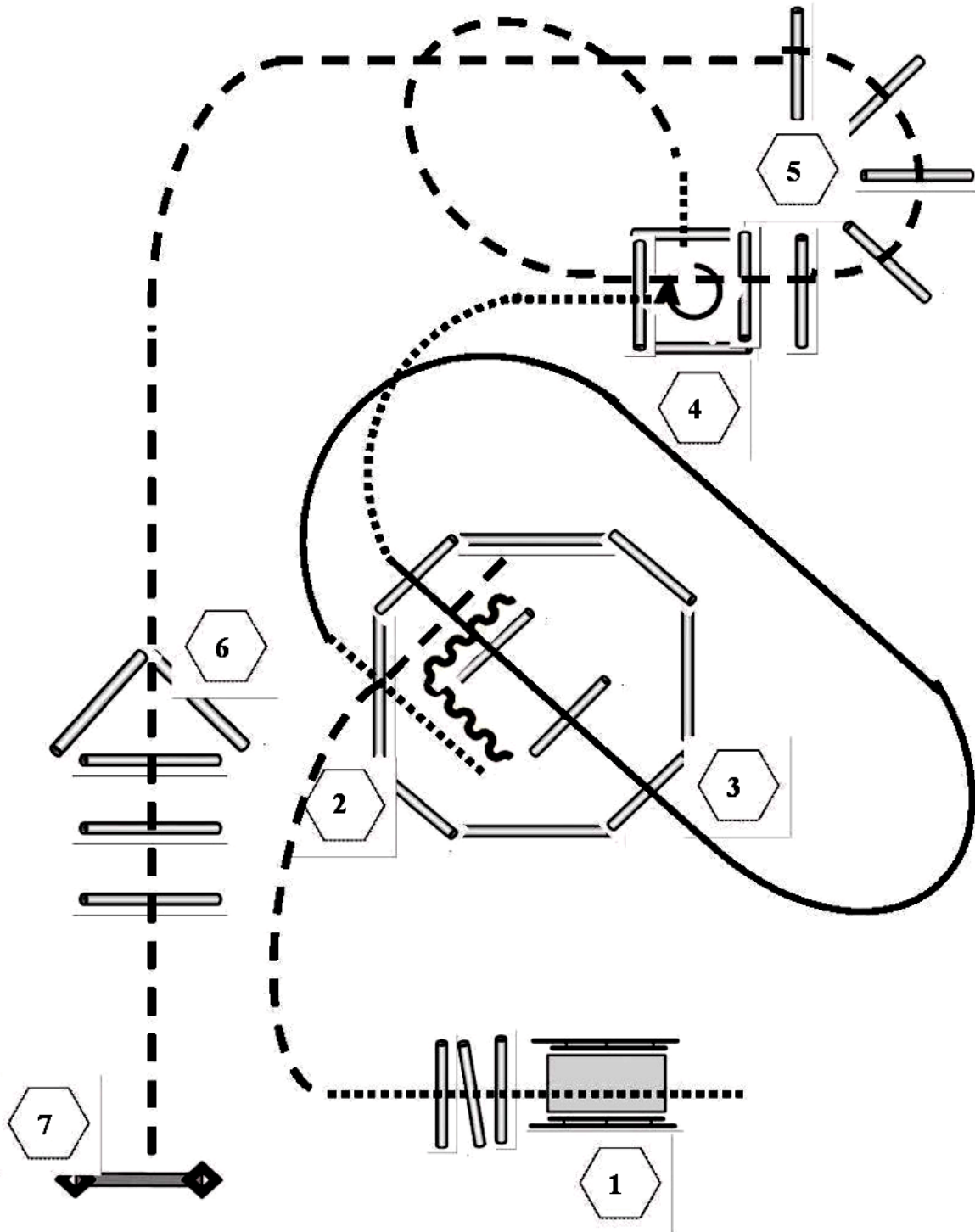
Pattern RR #6: RR LK3B +3A A-Teil



1. Walk
2. Trot
3. Ext. Trot to the center
4. Stop, Sidepass right
5. Turn 360° each direction
(either way first)
6. Walk
7. Trot
8. Lope left lead
9. Ext. Lope left lead
10. Change leads
11. Lope right lead
12. Ext. Trot
13. Stop, Back



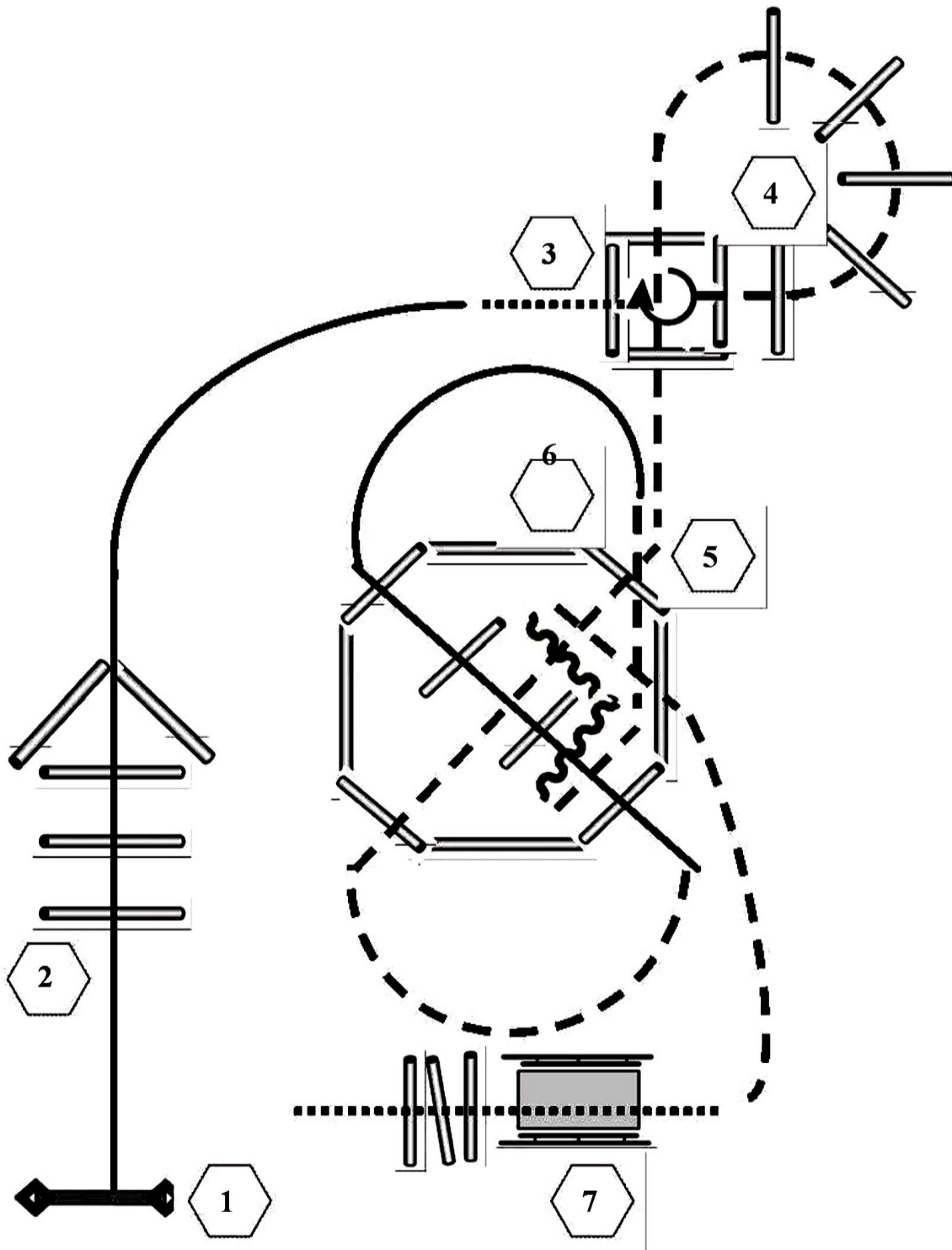
TH LK1-2 jun. A Teil









1. Brücke, Walk Over
2. Jog In, Back Up, Walk Out
3. Lope Over
4. Walk In, 270° rechts, Walk Out
5. Jog Over
6. Jog Over
7. Tor

	Back Up
	Walk
	Jog
	Lope
	Wechsel
	Erhöhung

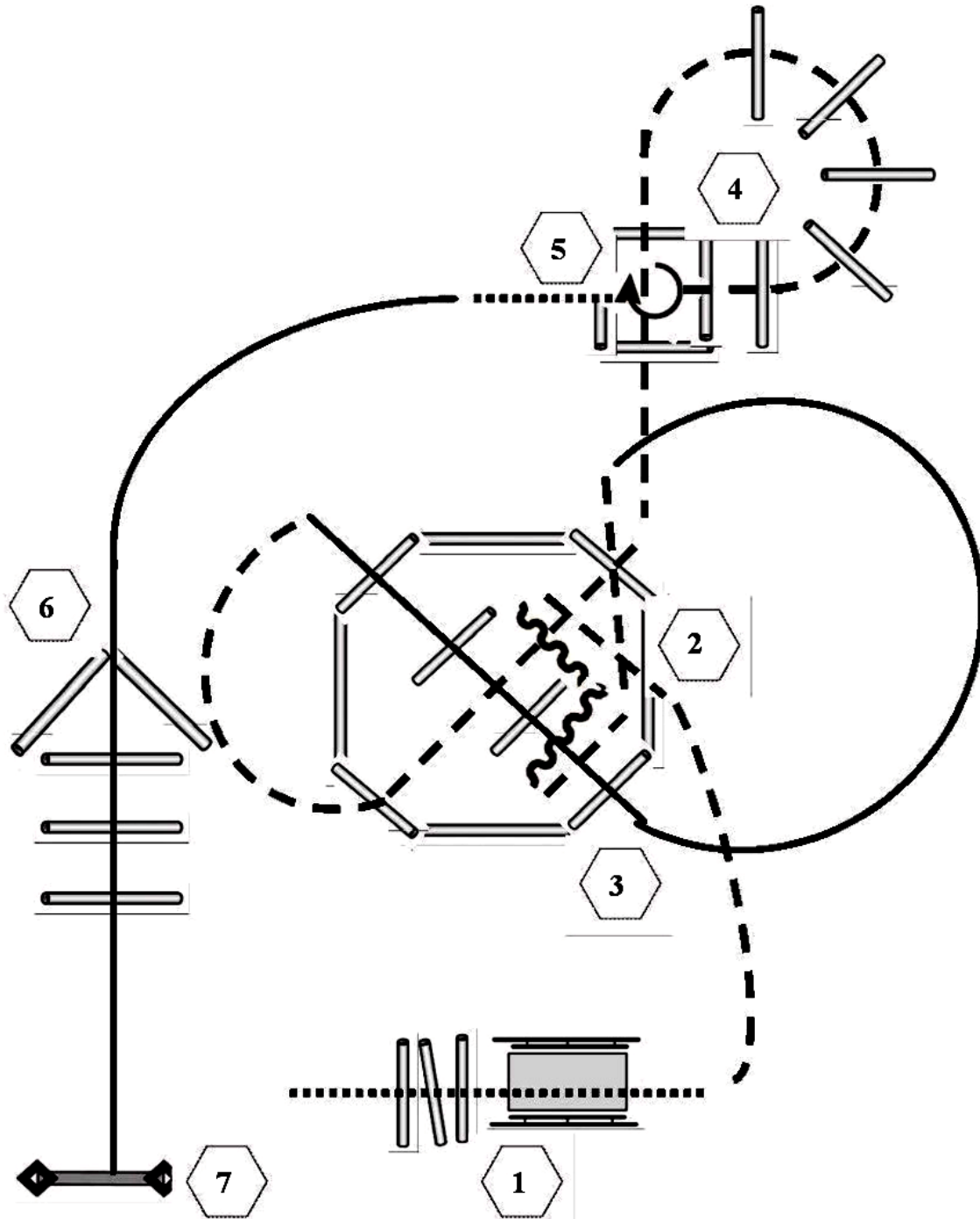
TH LK1 A-Teil









1. Tor
2. Lope Over
3. Walk In, 360° rechts, Jog Out
4. Jog Over
5. Jog Over / Lope Over
6. Jog In, Back Up, Jog Out
7. Brücke, Walk Over

	Back Up
	Walk
	Jog
	Lope
	Wechsel
	Erhöhung

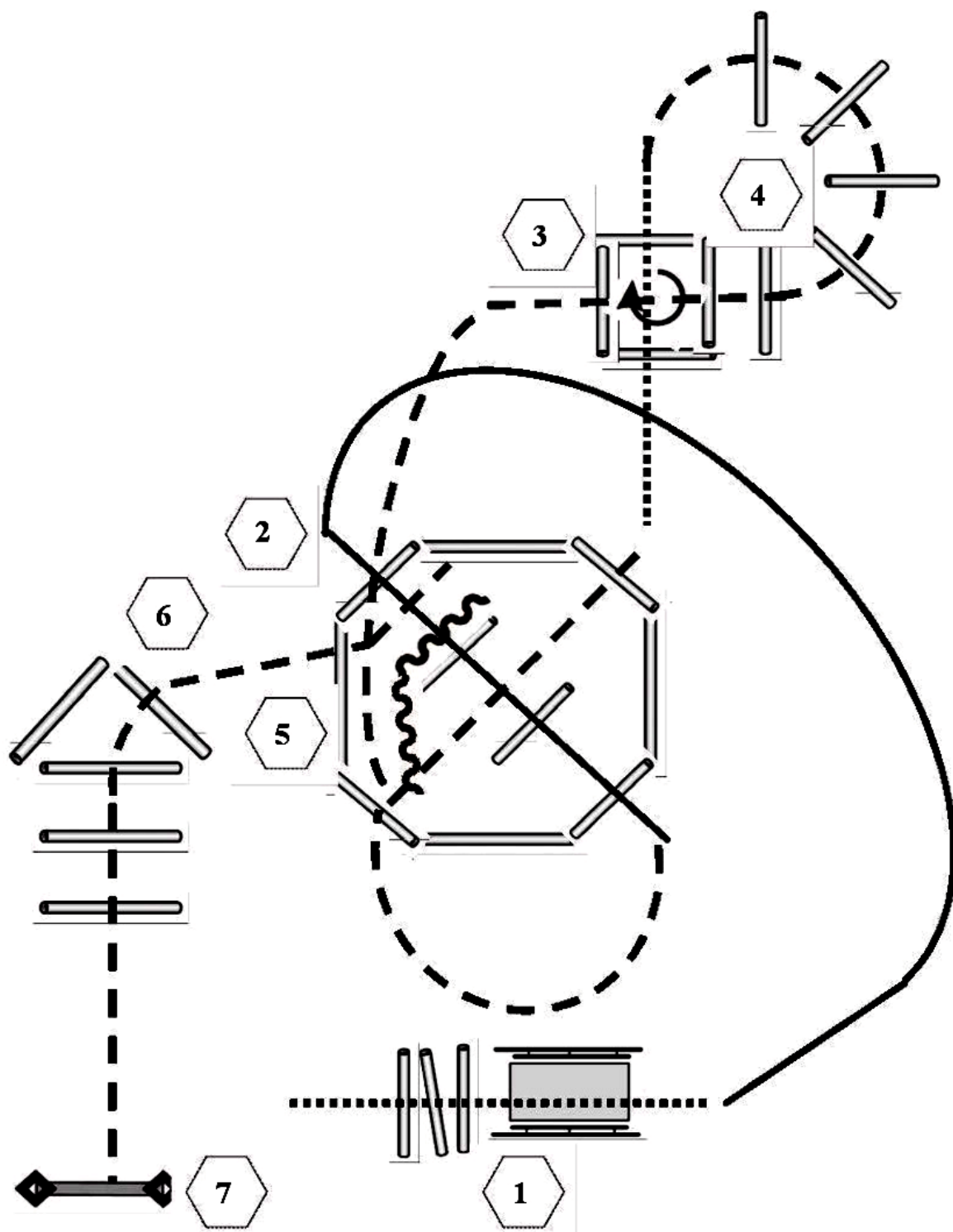
TH LK 2 A-Teil



1. Walk Over, Brücke
2. Jog In, Back Up, Jog Out
3. Lope Over, Jog Over
4. Jog Over
5. Jog In, 360° rechts, Walk Out
6. Lope Over
7. Tor

	Back Up
	Walk
	Jog
	Lope
	Wechsel
	Erhöhung

TH LK 3 A-Teil



1. Walk Over, Brücke
2. Lope Over, Jog Over
3. Walk In, 360° rechts, Walk Out
4. Jog Over
5. Jog In, Back Up, Jog Out
6. Jog Over
7. Tor

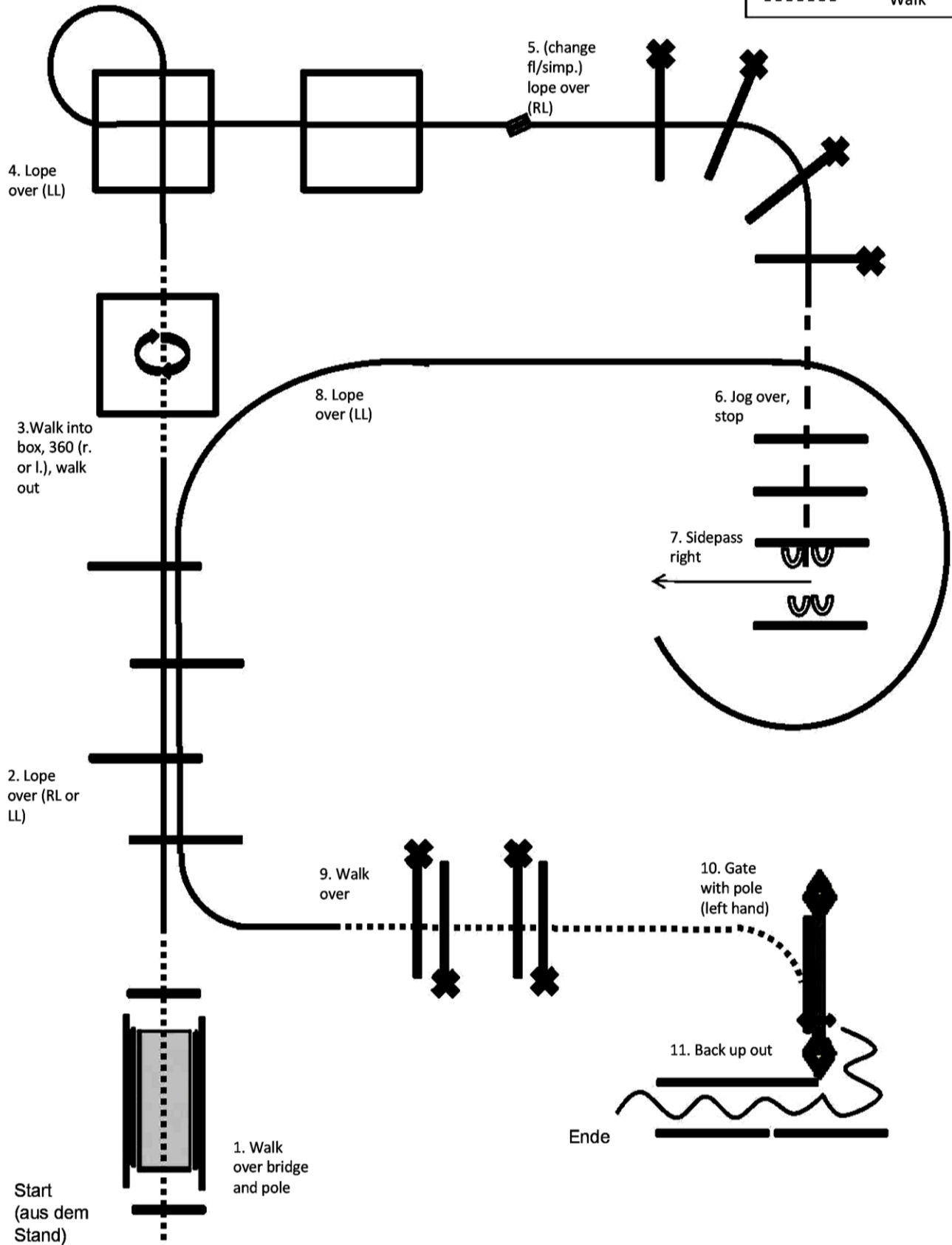
	Back Up
	Walk
	Jog
	Lope
	Wechsel
	Erhöhung

TH #2: Q LK2-1B+Q LK2-1A sen.



03/2015

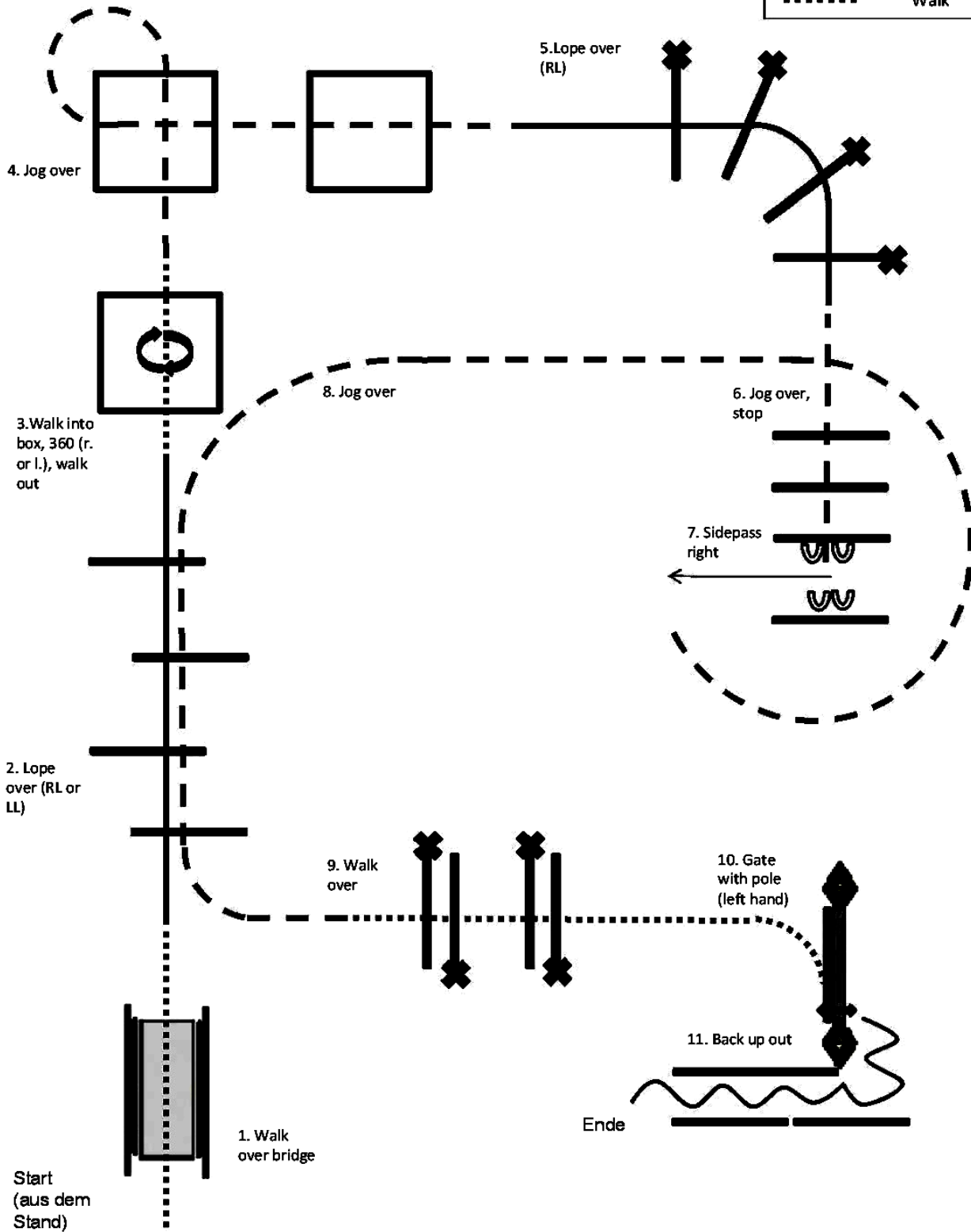
MW	Back
—	Lope
- - -	Jog
.....	Walk



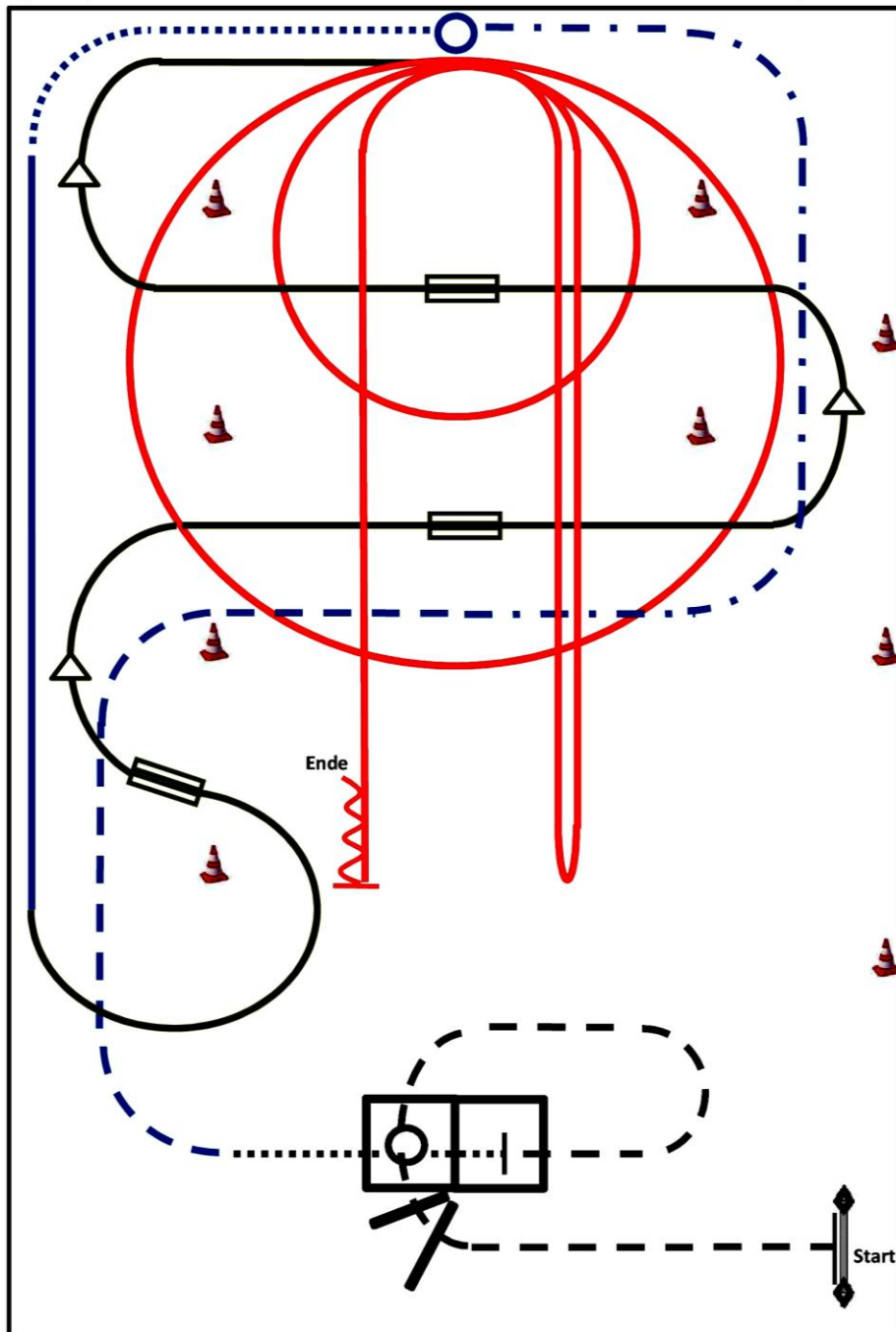
TH #2: LK Q 2-1jun








MW	Back
—	Lope
- - -	Jog
.....	Walk



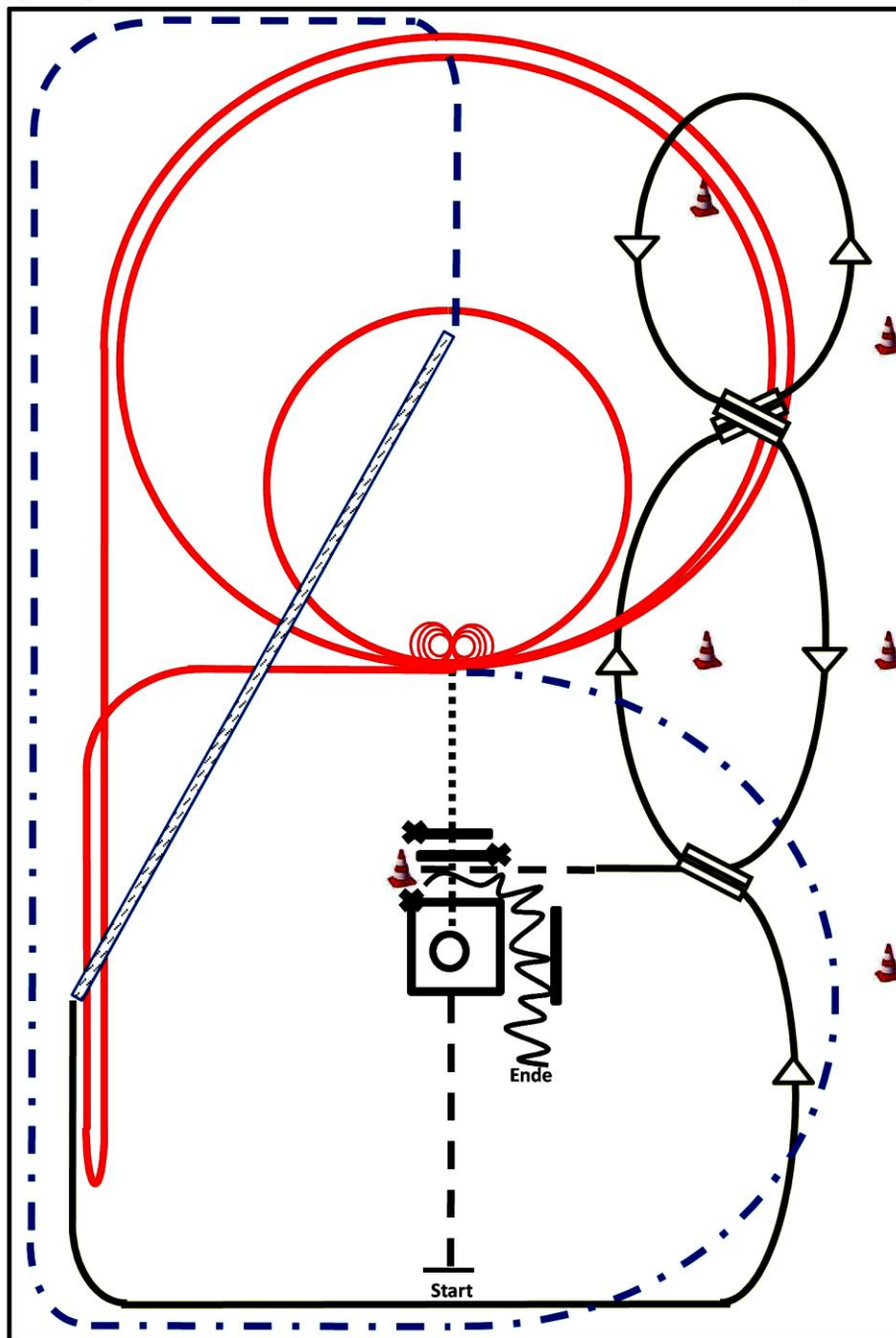
Pattern SUHO 2018 #3: (Empfohlen für Hallen oder Plätze ab 20x40m)



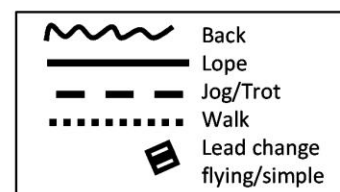
- 1) rope gate over pole (TH)
- 2) jog over, jog in, stop (TH)
- 3) walk in, 360° turn either way, walk out (TH)
- 4) trot, extended trot, stop (RR)
- 5) turn 360° (each direction either way first) (RR)
- 6) walk, lope left lead (RR)
- 7) Galoppwechsel auf der Linie (WR)
- 8) Galoppwechsel mit Seitenwechsel (WR)
- 9) Galoppwechsel mit Seitenwechsel (WR)
- 10) 2 Zirkel Galopp (rechts), 1. groß und schnell, 2. klein und langsam (RN)
- 11) Rechtsgalopp, run down entlang der langen Seite, sliding stop mind. 6m von der Bande entfernt hinter dem Mittelmarker, rollback links, kein Verharren (RN)
- 12) Galopp (links) auf dem Zirkel, der nicht geschlossen wird, run down entlang der langen Seite, sliding stop mind. 6m von der Bande entfernt hinter dem Mittelmarker, Rückwärtsrichten mind. 3m, verharren. (RN)

	Back
	Lope
	Jog/Trot
	Walk
	Lead change flying/simple

Pattern SUHO 2018 #2: (Empfohlen für Hallen oder Plätze ab 20x40m)

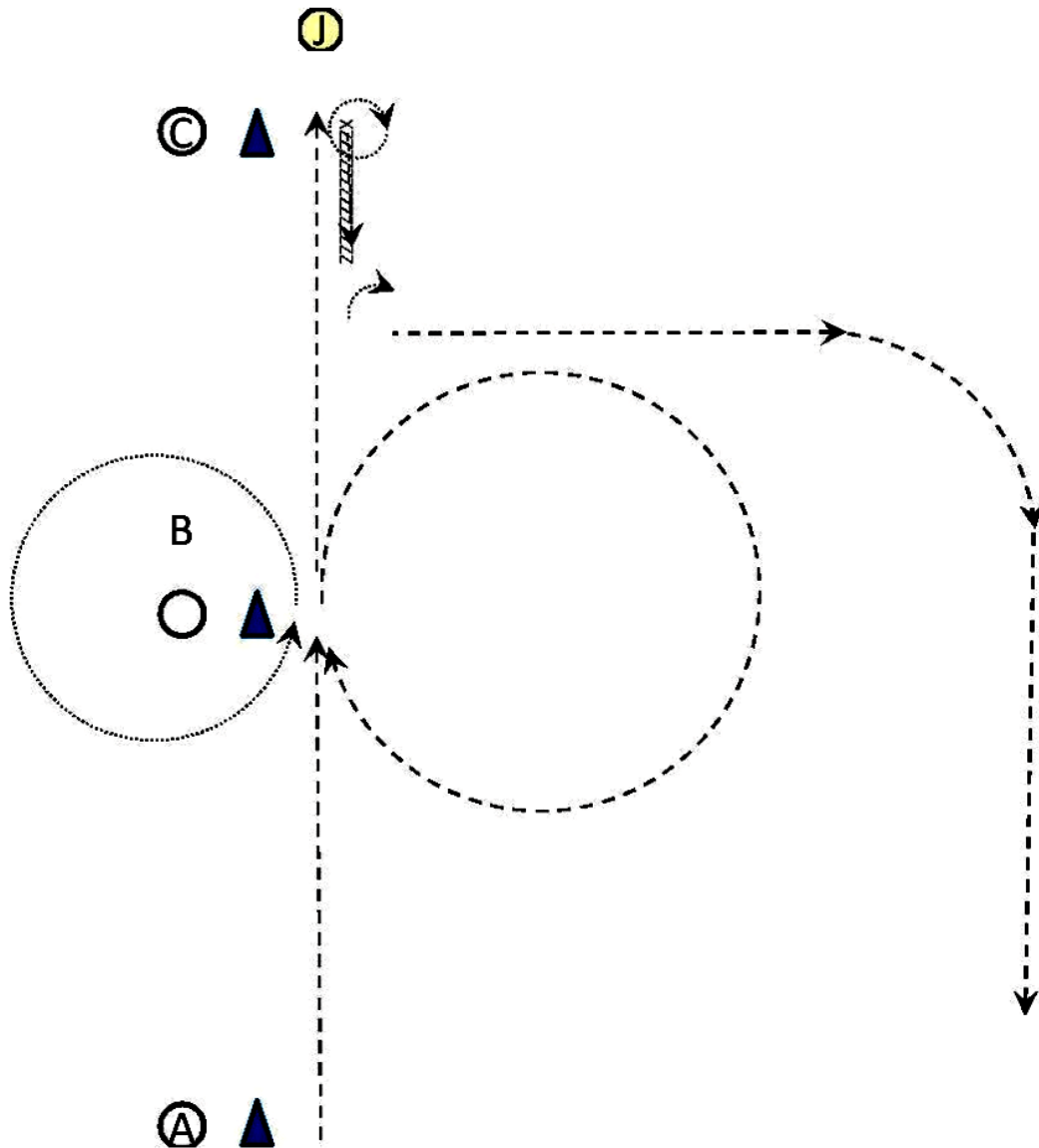


- 1) jog, jog in, 360° turn either way (TH)
- 2) walk out and walk over (TH)
- 3) 4 spins links, 4 1/4 spins rechts (RN)
- 4) 2 Zirkel Galopp (links), 1 groß und schnell, 2.klein und langsam (RN)
- 5) Galopp (links) auf dem Zirkel, der nicht geschlossen wird, run down entlang der langen Seite, sliding stop mind.
6m von der Bande entfernt hinter dem Mittelmarker, rollback rechts, kein Verharren lope bis X. (RN),
- 6) extended trot (RR)
- 7) trot corners (RR)
- 8) two track rechts (RR)
- 9) Galoppwechsel auf der Linie (WR)
- 10) Galoppwechsel auf der Linie (WR)
- 11) Galoppwechsel auf der Linie (WR)
- 12) jog in, backup (TH)



AQ-C Weingarten
 Qualifikationsturnier zur German Open 2019

Showmanship at Halter
 LK 1-3 SSH A-Teil

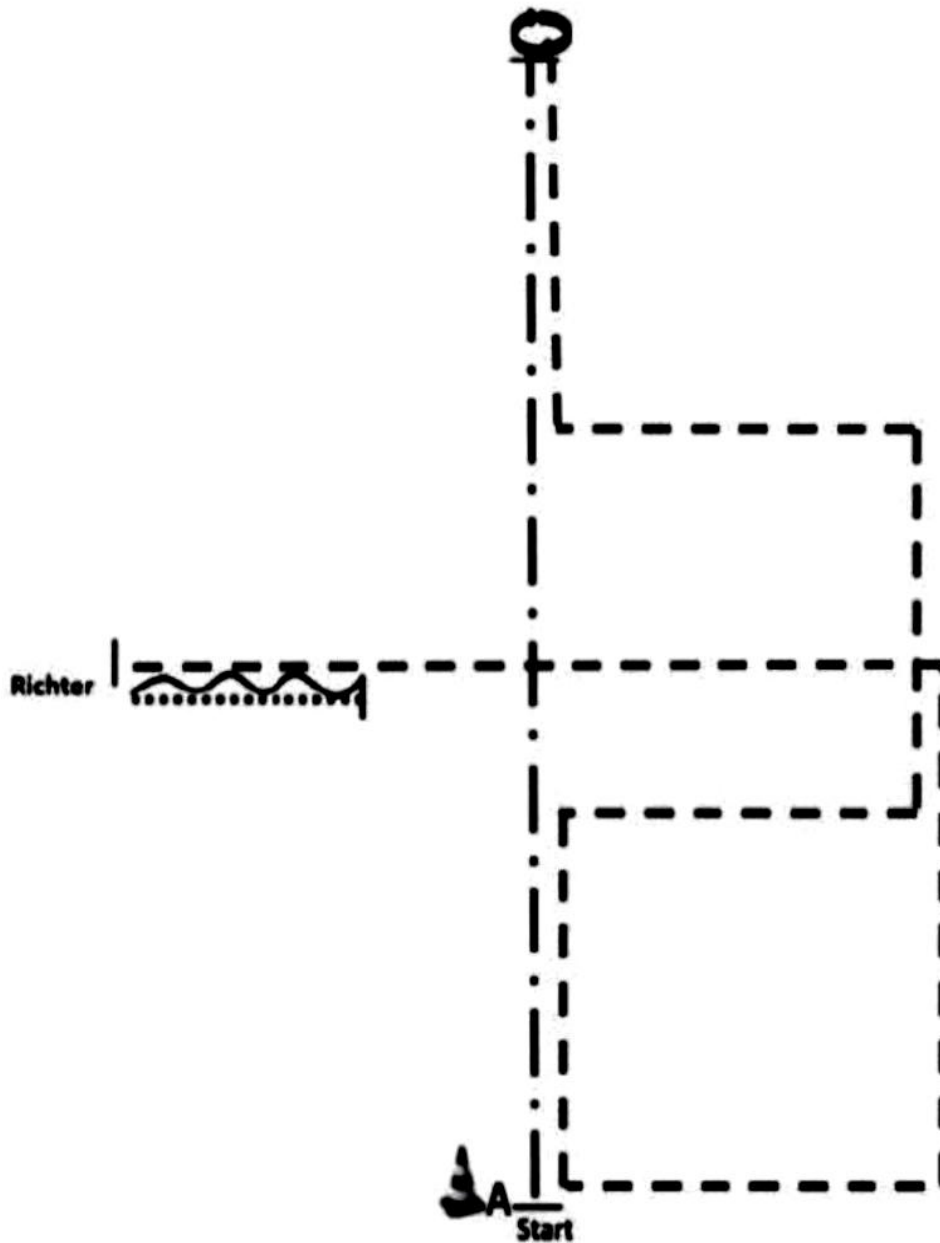


1. Jog to B
2. Walk small circle to the left
3. Jog right circle and continue to C
4. Stopp, turn 360°
5. Set up for inspection
6. One horselength back
7. Turn 90°
8. Leave the arena at the jog

Schritt→
 Trab ----→

Showmanship at Halter

Q – LK 2/1



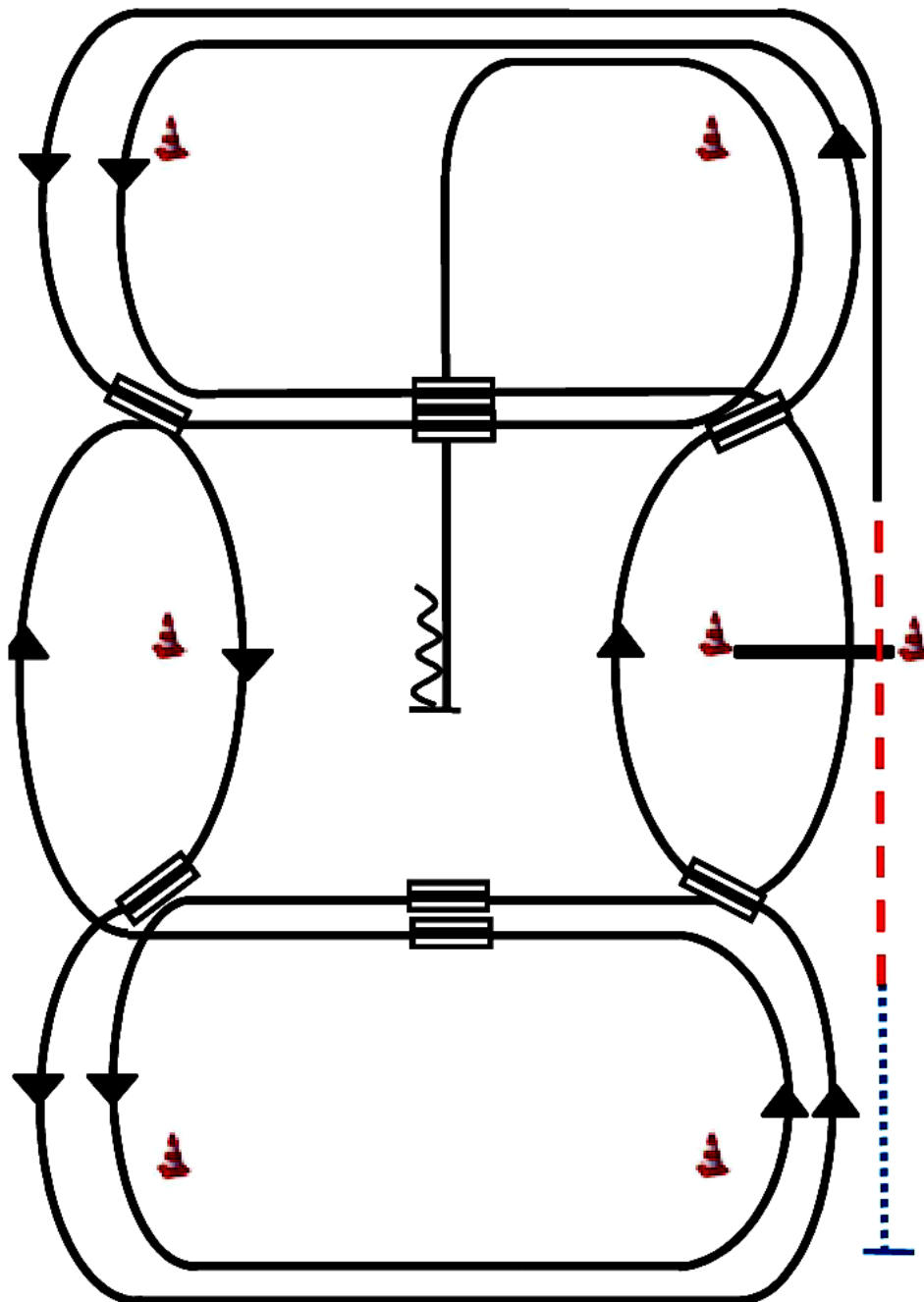
WARM UP AREA

1. Aufstellung bei A, Extended Jog, Stop
2. HHW 540 °
3. Jog square bis vor den Richter, Stop
4. Back, Walk bis zum Richter
5. Set up

	Back
	Jog
	Ext. Jog
	Walk

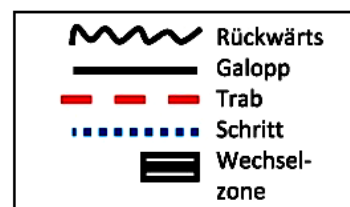
(beliebig abwenden) im Jog oder Walk zur Warm-up Area durchlaufen

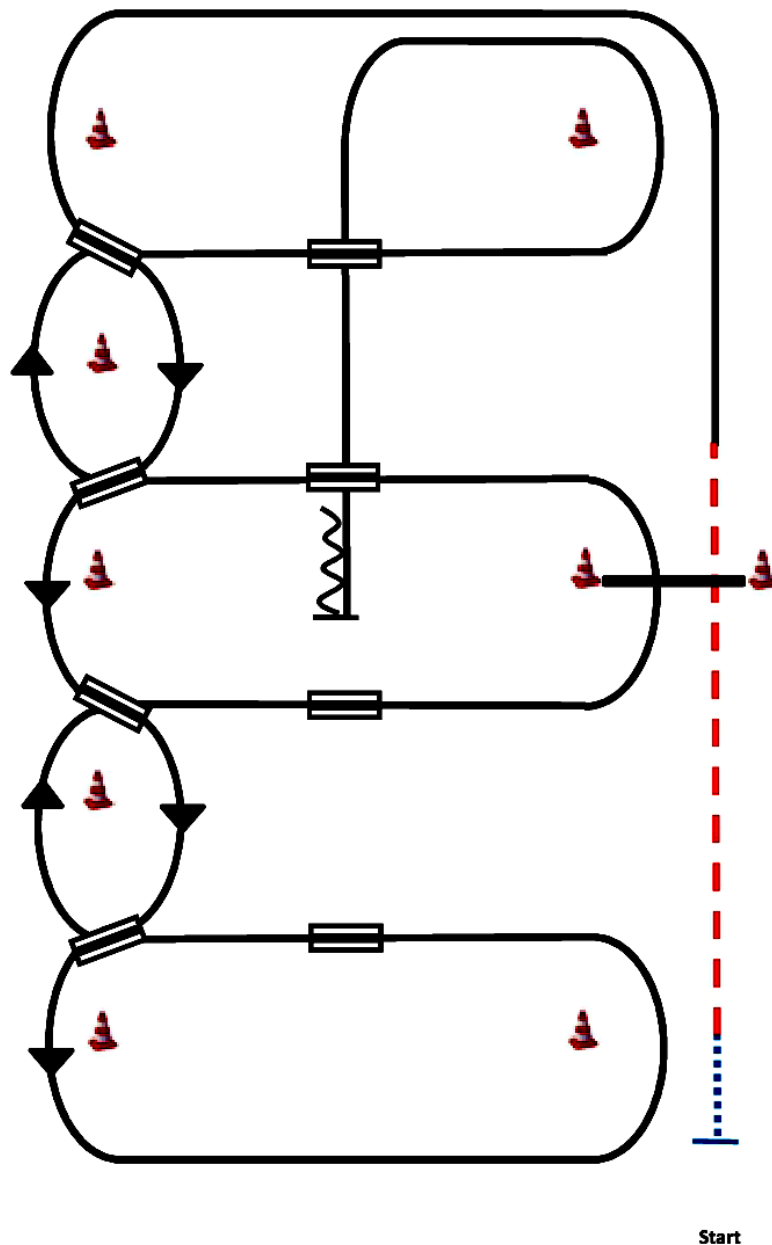
§ 7606 Western Riding-Pattern 5 (empfohlen für kl. Arenen)



Start

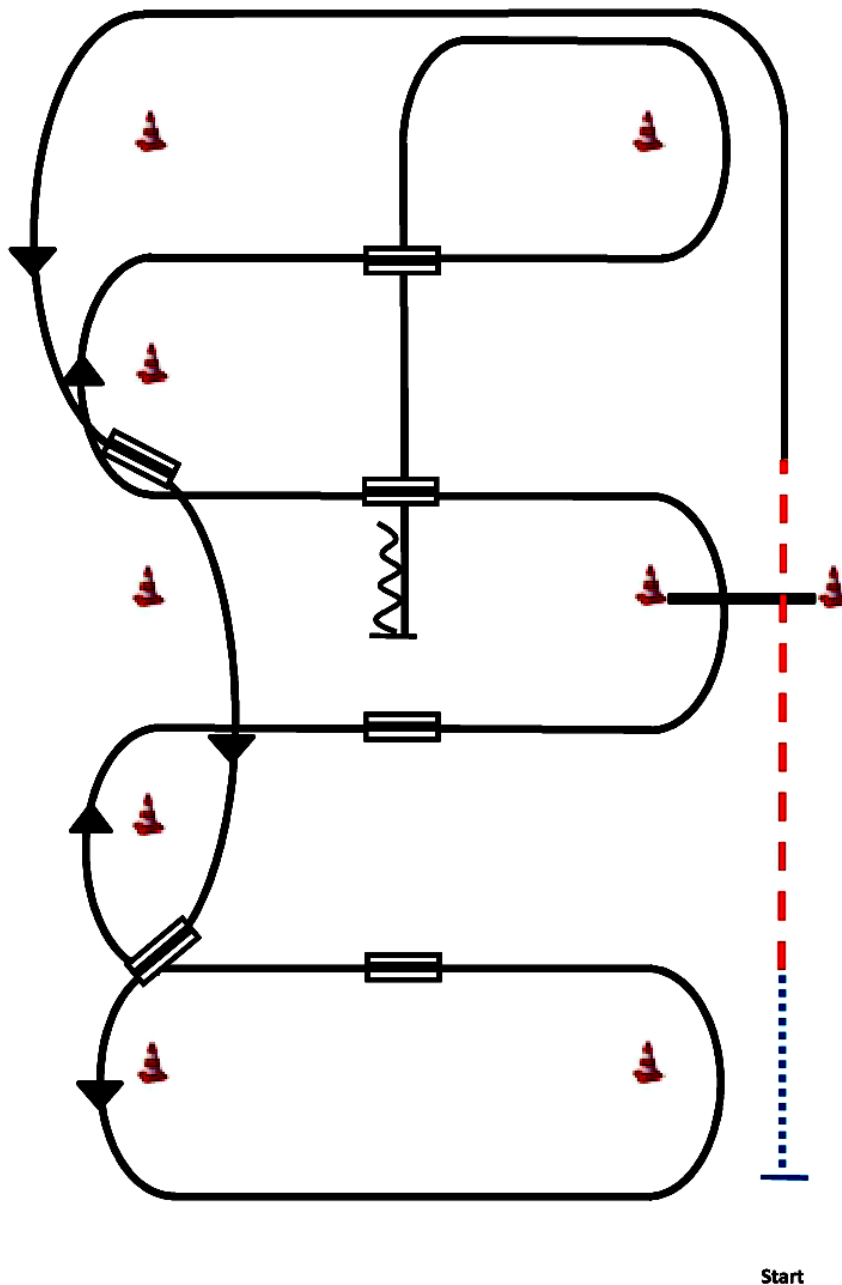
- 1) Schritt, Übergang zum Trab zwischen den ersten beiden Markern, Trab über die Stange.
- 2) Übergang zum Linksgalopp vor dem letzten Marker, Galopp an der kurzen Seite.
- 3) 1. Galoppwechsel auf der Linie.
- 4) 2. Galoppwechsel auf der Linie.
- 5) 3. Galoppwechsel auf der Linie.
- 6) 4. Galoppwechsel auf der Linie.
- 7) 1. Galoppwechsel mit Seitenwechsel.
- 8) Galopp über die Stange.
- 9) 2. Galoppwechsel mit Seitenwechsel.
- 10) 3. Galoppwechsel mit Seitenwechsel.
- 11) 4. Galoppwechsel mit Seitenwechsel.
- 12) Mitte der kurzen Seite abwenden, stop auf Höhe des Mittelmarkers, Rückwärtsrichten mind. 3m.










- 1) Schritt zum ersten Marker, Übergang zum Trab, Trab über die Stange.
- 2) Übergang zum Linksgalopp innerhalb von 9m nach der Stange, Galopp an der kurzen Seite.
- 3) 1. Galoppwechsel auf der Linie.
- 4) 2. Galoppwechsel auf der Linie.
- 5) 3. Galoppwechsel auf der Linie.
- 6) 4. Galoppwechsel auf der Linie, Galopp an der kurzen Seite.
- 7) 1. Galoppwechsel mit Seitenwechsel.
- 8) 2. Galoppwechsel mit Seitenwechsel.
- 9) Galopp über die Stange.
- 10) 3. Galoppwechsel mit Seitenwechsel.
- 11) 4. Galoppwechsel mit Seitenwechsel.
- 12) Mitte der kurzen Seite abwenden, stop auf Höhe des Mittelmarkers, Rückwärtsrichten mind. 3m.

	Rückwärts
	Galopp
	Trab
	Schritt
	Wechselzone

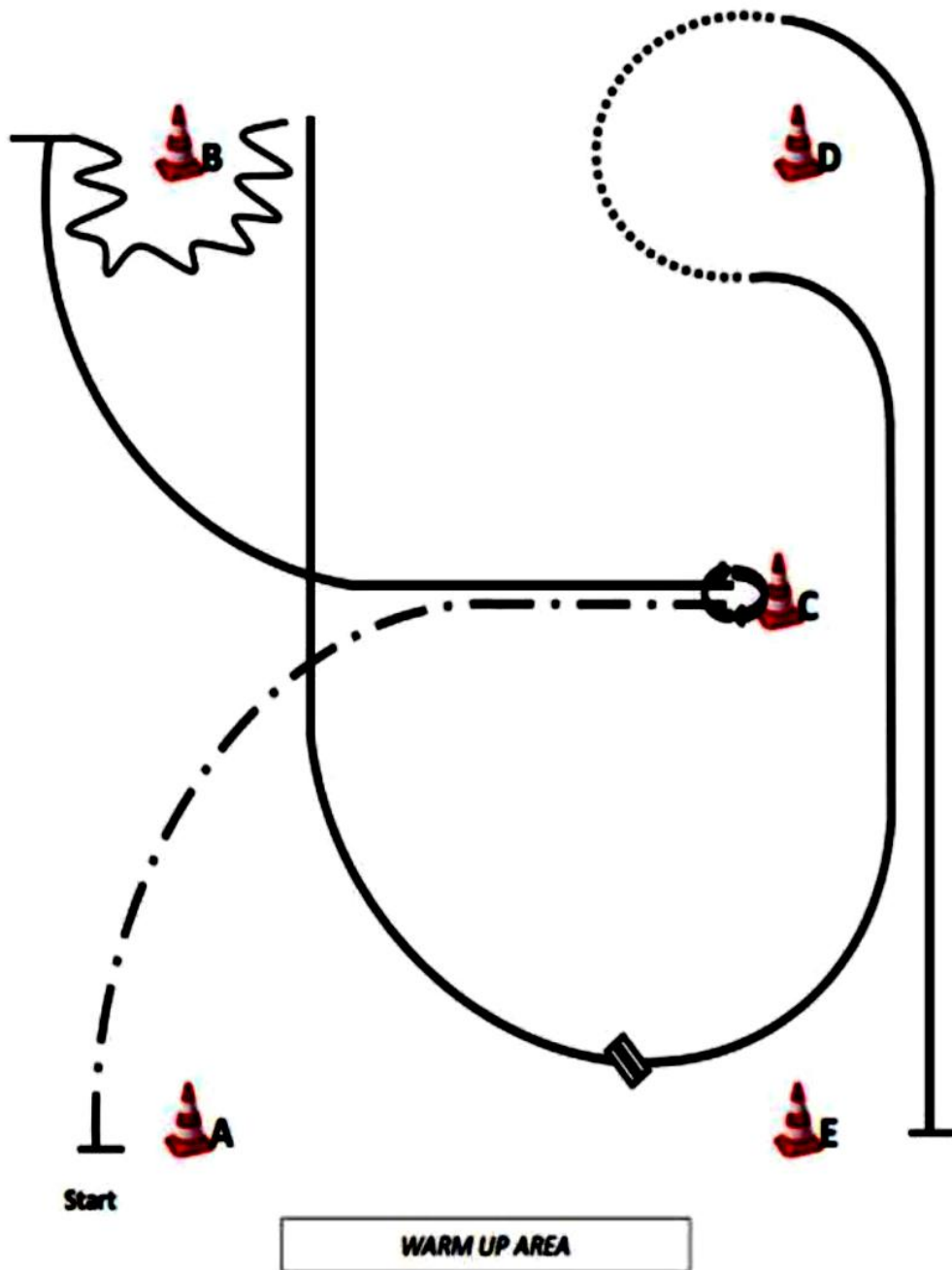


Start

- 1) Schritt, Übergang zum Trab zwischen den ersten beiden Markern, Trab über die Stange.
- 2) Übergang zum Linksgalopp innerhalb von 9m nach der Stange, Galopp an der kurzen Seite.
- 3) 1. Galoppwechsel auf der Linie.
- 4) 2. Galoppwechsel auf der Linie.
- 5) 1. Galoppwechsel mit Seitenwechsel.
- 6) 2. Galoppwechsel mit Seitenwechsel.
- 7) Galopp über die Stange.
- 8) 3. Galoppwechsel mit Seitenwechsel.
- 9) 4. Galoppwechsel mit Seitenwechsel.
- 10) Mitte der kurzen Seite abwenden, stop auf Höhe des Mittelmarkers, Rückwärtsrichten mind. 3m.

	Rückwärts
	Galopp
	Trab
	Schritt
	Wechselzone

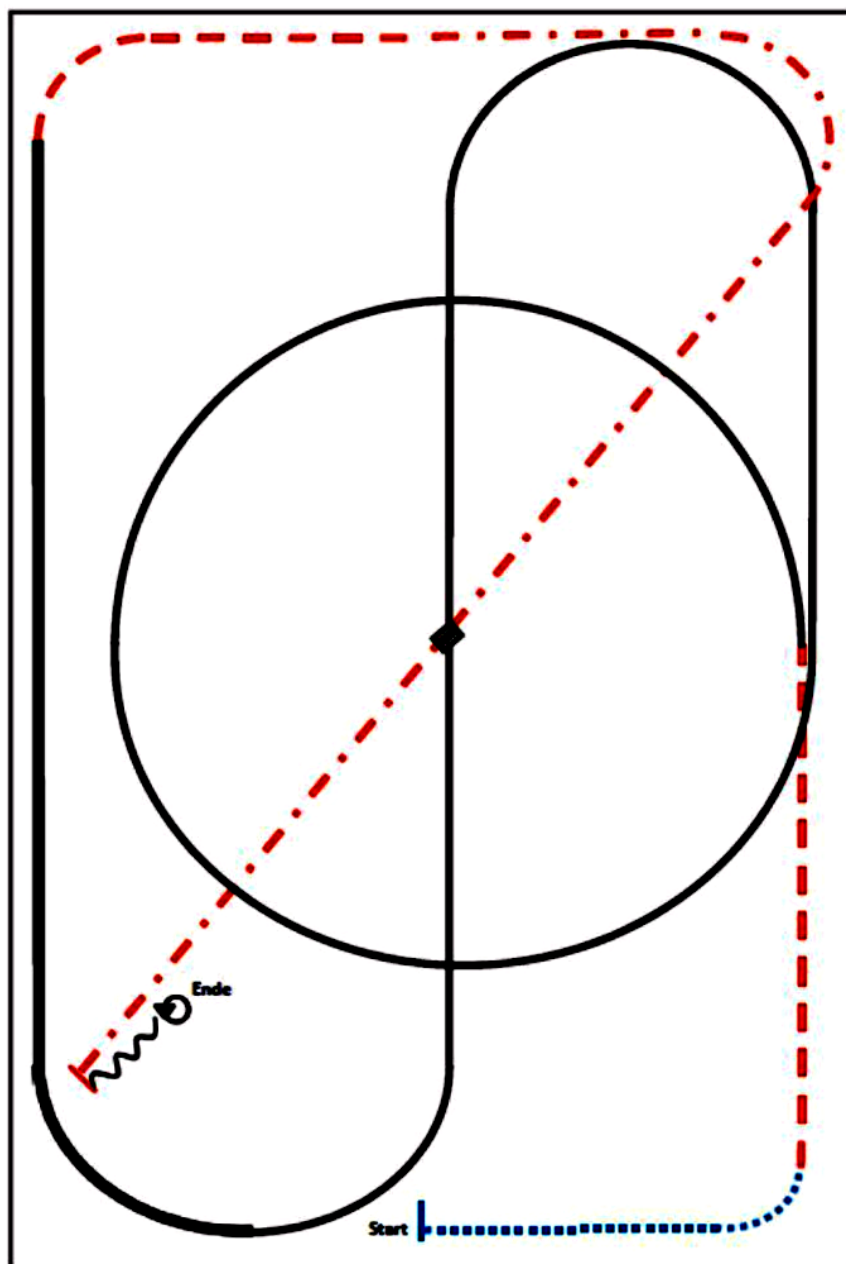
WHS Q 2/1 A + Q 2/1 B



1. Be ready at A, ext. jog to C, stop, 540° turn (opt. r/l), right lope, stop
 2. Back around B, left lope, lead change, right lope.
 3. Walk, left lope to E, stop.
- Walk to warm up area.

	Back
	Lope
	Jog
	Ext. jog
	Walk
	Lead change flying/simple

Pattern RR #1: RR LK Q 2-1 jun.+Q 2-1B



- 1) Walk.
- 2) Trot.
- 3) Lope left lead circle, lope.
- 4) Leadchange in the center.
- 5) Lope right lead.
- 6) Extended lope.
- 7) Trot.
- 8) Extended trot.
- 9) Stop, back.
- 10) 360° turn seach direction either way first

