

# Patternübersicht

## Reining

8347	VWB	Novice Jugend Reining	VWB-Pattern	6
8348	VWB	Jugend Reining	VWB-Pattern	5
9340	VWB	Einsteiger Reining	VWB-Pattern	2
7340	VWB	Amateur Reining	VWB-Pattern	6
6340	VWB	Offen Reining	VWB-Pattern	11
5055	VWB	Bavarian Golden Series Reining	VWB-Pattern	6
1341	AQHA 1/2	Open Junior Reining	AQHA-Pattern	6
1342	AQHA 1/2	Open Senior Reining	AQHA-Pattern	12
1347	AQHA 1/2	Open Green Reining	AQHA-Pattern	2
2340	AQHA 1/2	Amateur Reining	AQHA-Pattern	2
3340	AQHA 1/2	Novice Amateur Reining	AQHA-Pattern	8
4340	AQHA 1/2	Youth Reining	AQHA-Pattern	5
1341	AQHA 3/4	Open Junior Reining	AQHA-Pattern	6
1342	AQHA 3/4	Open Senior Reining	AQHA-Pattern	1
1347	AQHA 1/2	Open Green Reining	AQHA-Pattern	11
2340	AQHA 3/4	Amateur Reining	AQHA-Pattern	8
3340	AQHA 3/4	Novice Amateur Reining	AQHA-Pattern	11
4340	AQHA 3/4	Youth Reining	AQHA-Pattern	6
5010	NRHA	Open Morrison Trophy	NRHA-Pattern	8
5012	NRHA	Open Intermediate	NRHA-Pattern	2
5013	NRHA	Open Novice Horse	NRHA-Pattern	5
5020	NRHA	Non Pro Morrison Trophy	NRHA-Pattern	11
5022	NRHA	Non Pro Intermediate	NRHA-Pattern	4
5023	NRHA	Non Pro Limited	NRHA-Pattern	6

## Western Riding

6360	VWB	Offen Western Riding	VWB-Pattern	3
7360	VWB	Amateur Western Riding	VWB-Pattern	1
1360	AQHA 1/2	Open Western Riding	AQHA-Pattern	2
1363	AQHA 1/2	Green Western Riding	Green-Pattern	2
2360	AQHA 1/2	Amateur Western Riding	AQHA-Pattern	4
1360	AQHA 3/4	Open Western Riding	AQHA-Pattern	3
1363	AQHA 3/4	Green Western Riding	Green-Pattern	1
2360	AQHA 3/4	Amateur Western Riding	AQHA-Pattern	1

## Ranch Riding

6430	VWB	Offen Ranch Riding	AQHA-Pattern	2
7430	VWB	Amateur Ranch Riding	AQHA-Pattern	3
8430	VWB	Jugend Ranch Riding	AQHA-Pattern	3
1430	AQHA 1/2	Open Ranch Riding	AQHA-Pattern	1
2430	AQHA 1/2	Amateur Ranch Riding	AQHA-Pattern	4
1430	AQHA 3/4	Open Ranch Riding	AQHA-Pattern	3
2430	AQHA 3/4	Amateur Ranch Riding	AQHA-Pattern	1
5054	VWB	Bavarian Golden Series Ranch Riding	AQHA-Pattern	2

# Patternübersicht

## Western Combination

6600	VWB	Offen Western Combination	VWB-Pattern	1
7600	VWB	Amateur Western Combination	VWB-Pattern	1

## Jungpferde

6840	VWB	Jungpferde-Reining	VWB-Pattern	1
6880	VWB	Jungpferde-Trail	VWB-Pattern	1
6890	VWB	Jungpferde-Basis	VWB-Pattern	1

## Trail

1381	AQHA 1/2	Open Junior Trail	Seite	9
1382	AQHA 1/2	Open Senior Trail	Seite	9
1383	AQHA 1/2	Green Trail	Seite	12
2380	AQHA 1/2	Amateur Trail	Seite	10
3380	AQHA 1/2	Novice Amateur Trail	Seite	11
4380	AQHA 1/2	Youth Trail	Seite	13
5380	AQHA 1/2	Rookie Trail	Seite	10
1381	AQHA 3/4	Open Junior Trail	Seite	15
1382	AQHA 3/4	Open Senior Trail	Seite	16
1383	AQHA 3/4	Green Trail	Seite	15
2380	AQHA 3/4	Amateur Trail	Seite	16
3380	AQHA 3/4	Novice Amateur Trail	Seite	15
4380	AQHA 3/4	Youth Trail	Seite	16
5380	AQHA 3/4	Rookie Trail	Seite	14
6380	VWB	Offen Trail	Seite	11
6390	VWB	Offen Ranch Trail	Seite	12
7380	VWB	Amateur Trail	Seite	14
9380	VWB	Einsteiger Trail	Seite	14
8387	VWB	Novice Jugend	Seite	17
8388	VWB	Jugend	Seite	17
5050	VWB	Bavarian Golden Series Trail	Seite	13

## Showmanship

	VWB	alle Showmanship VWB	Seite	18 / 19
	AQHA 1/2	alle Showmanship AQHA 1/2	Seite	20
	AQHA 3/4	alle Showmanship AQHA 3/4	Seite	21
5052	VWB	Bavarian Golden Series Showmanship	Seite	22

## Horsemanship

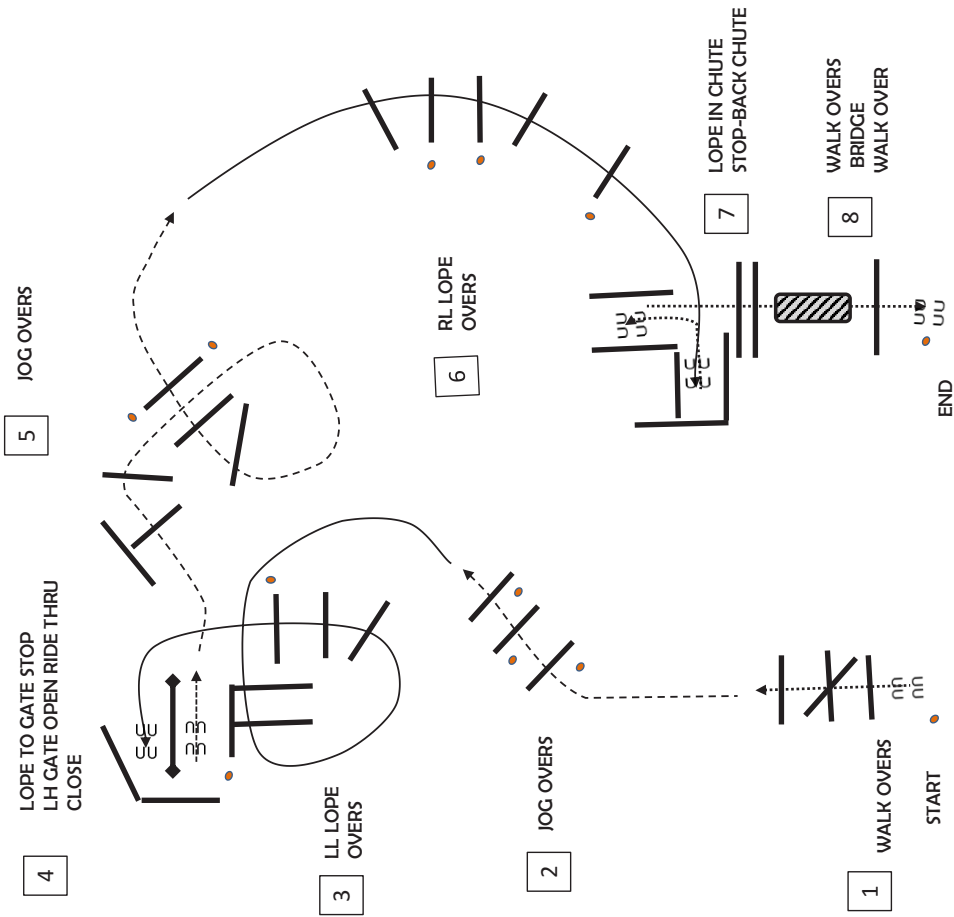
	VWB	alle Horsemanship VWB	Seite	23 / 24
	AQHA 1/2	alle Horsemanship AQHA 1/2	Seite	24 / 25
	AQHA 3/4	alle Horsemanship AQHA 3/4	Seite	25 / 26
5053	VWB	Bavarian Golden Series Horsemanship	Seite	27

## Hunt Seat Equitation

	AQHA 1/2	alle Hunt Seat Equitation AQHA 1/2	Seite	29
	AQHA 3/4	alle Hunt Seat Equitation AQHA 3/4	Seite	30

BAVARIAN CHAMPIONSHIP  
THURSDAY / DONNERSTAG 12. MAI 2016

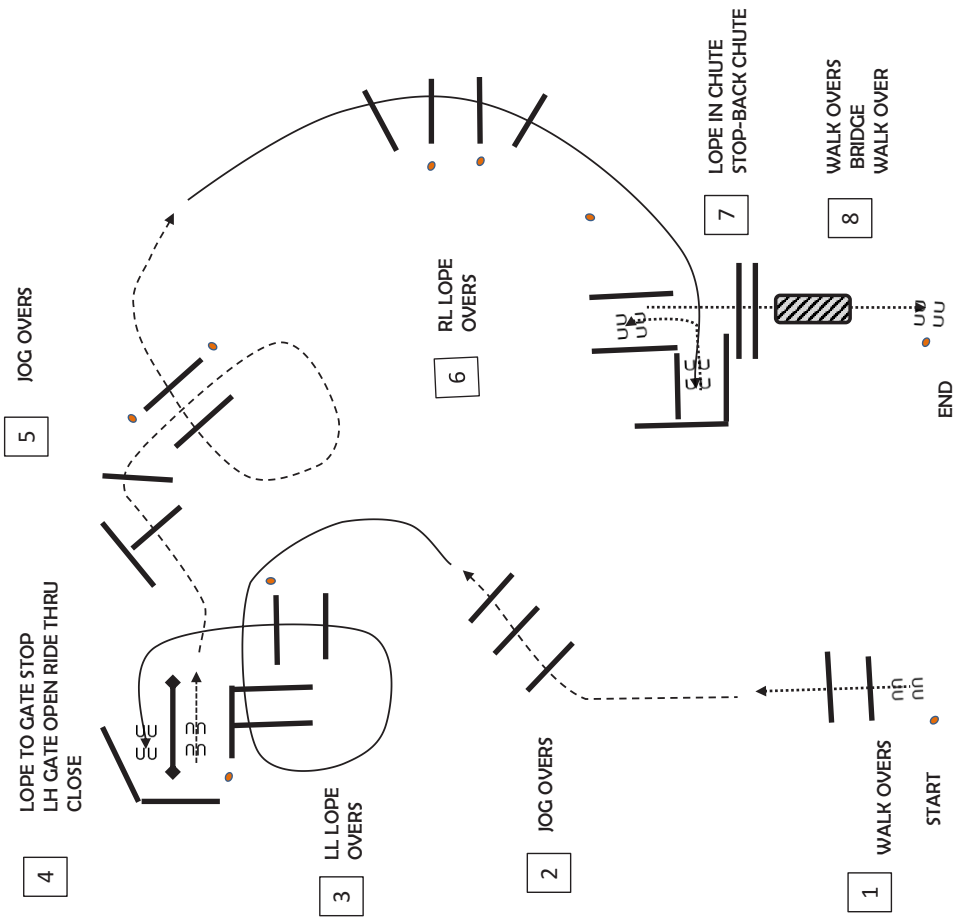
#1381 AQHA SENIOR HORSE TRAIL



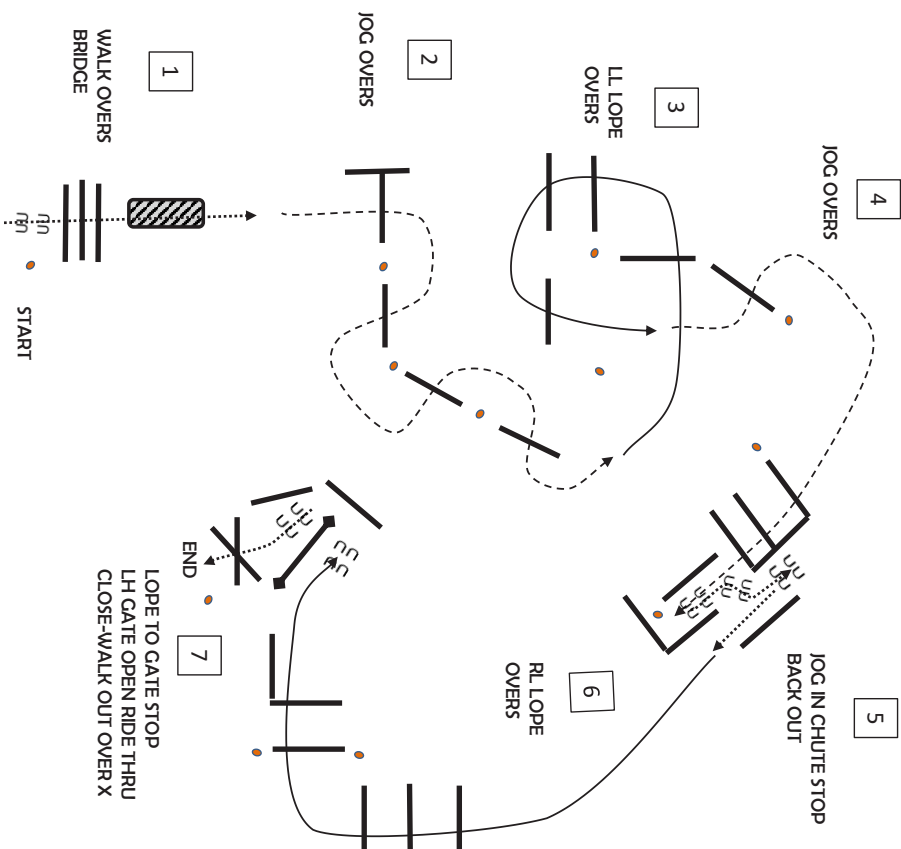
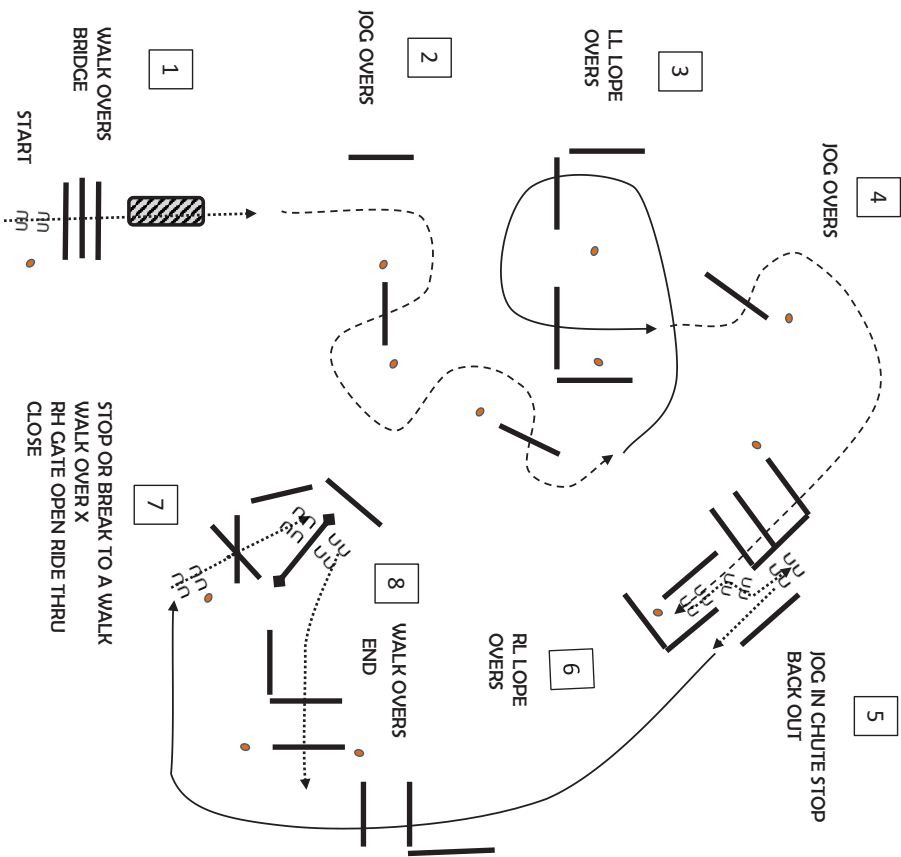
ANN DENNIS DESIGN COPYRIGHT 2016  
ALL RIGHTS RESERVED

#1382 AQHA JUNIOR HORSE TRAIL

BAVARIAN CHAMPIONSHIP  
THURSDAY / DONNERSTAG 12. MAI 2016

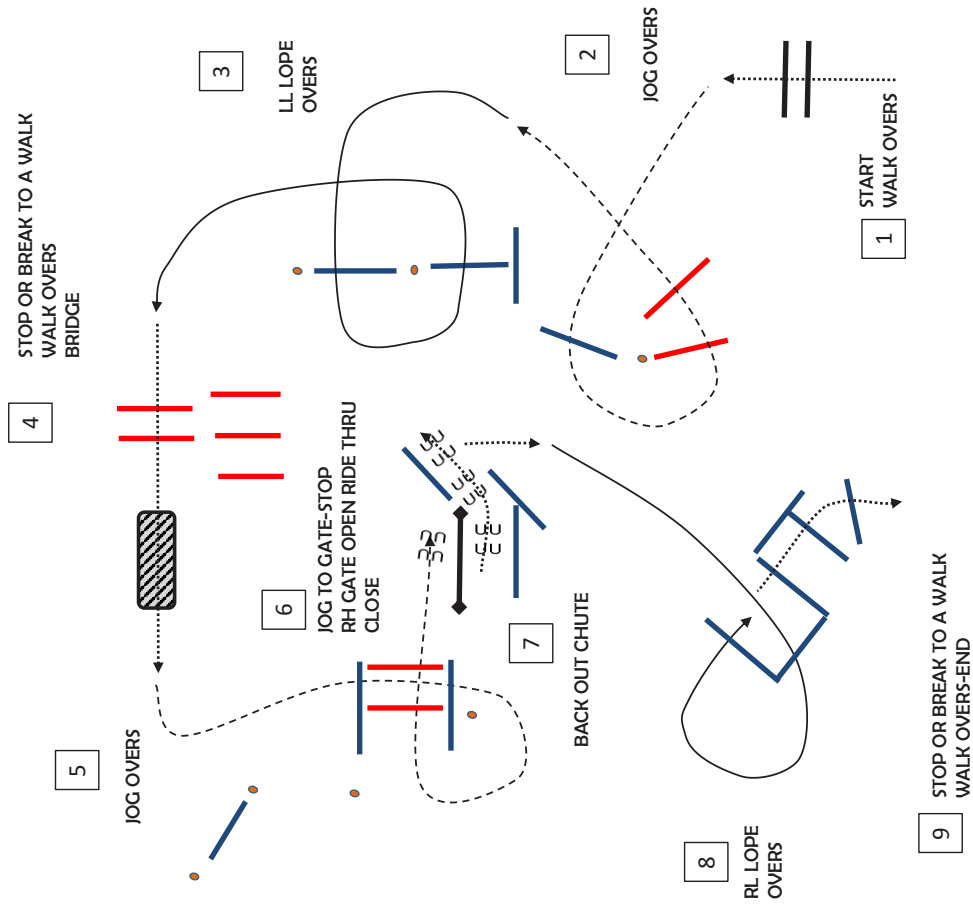


ANN DENNIS DESIGN COPYRIGHT 2016  
ALL RIGHTS RESERVED



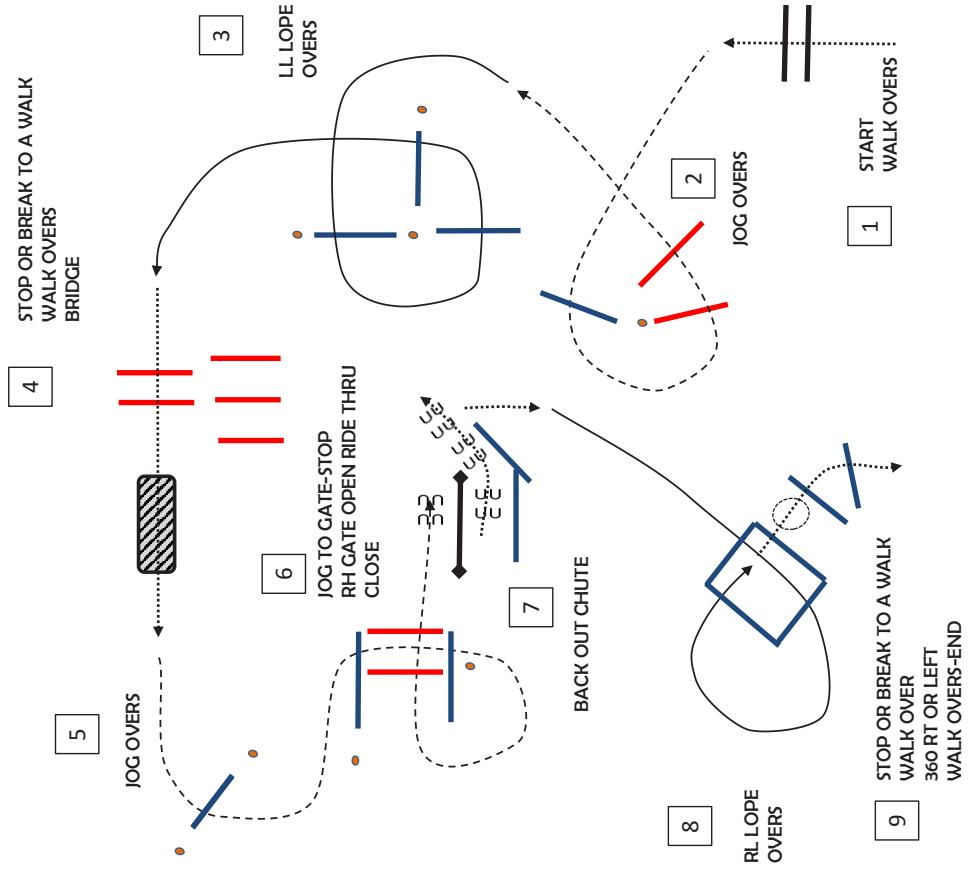
BAVARIAN CHAMPIONSHIP  
SAMSTAG / SATURDAY 14. MAI 2016

#5380 AQHA NOVICE AMATEUR TRAIL

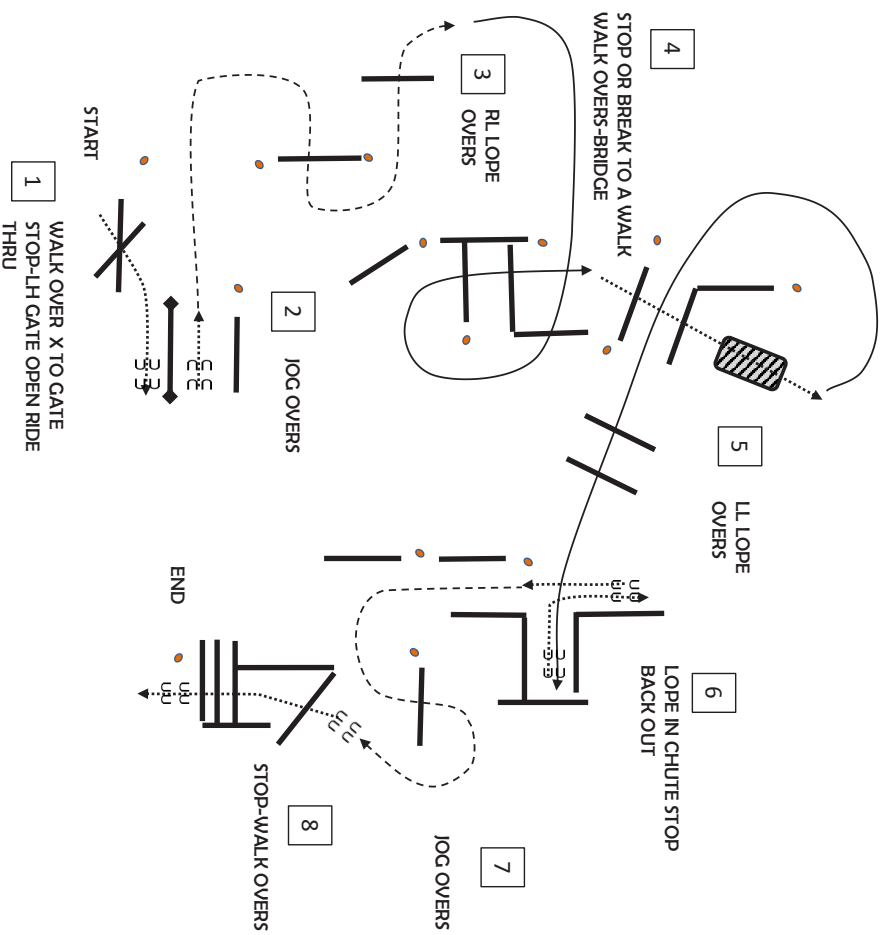
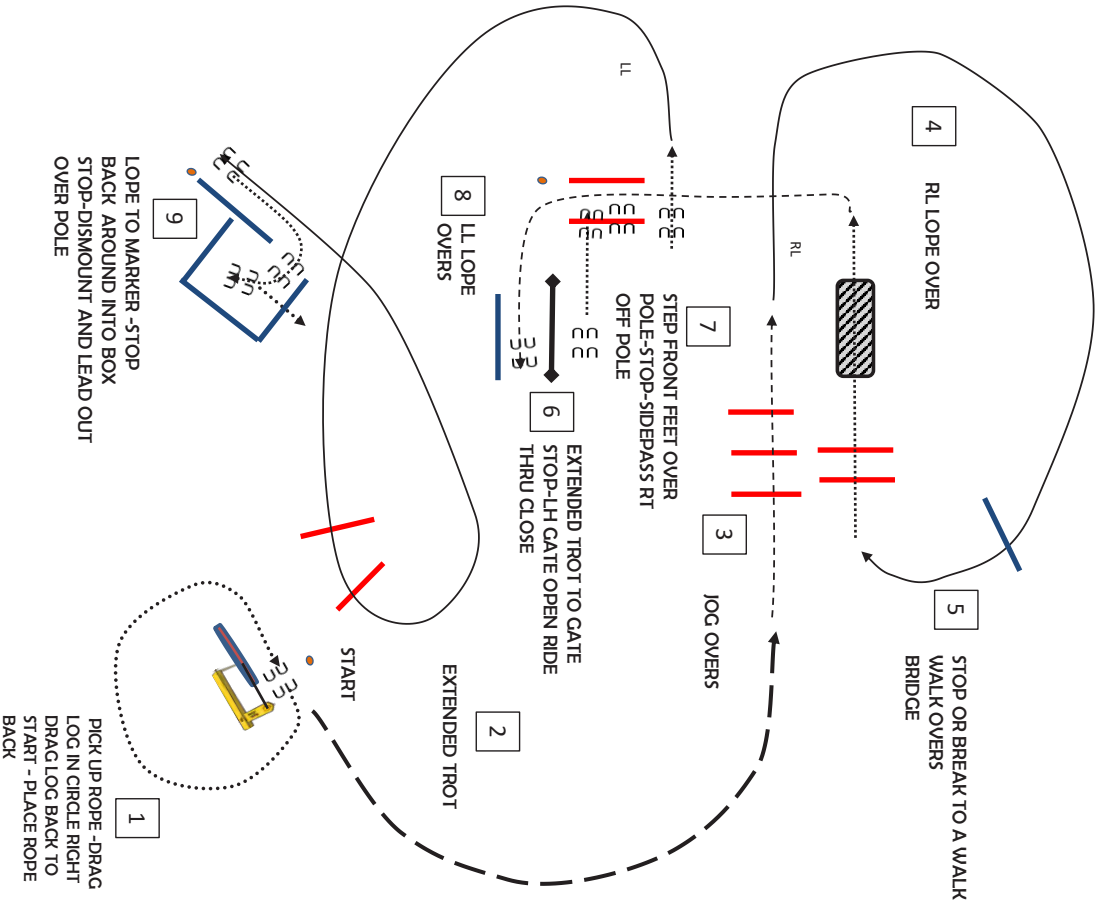


#6380 VWB OFFEN TRAIL

BAVARIAN CHAMPIONSHIP  
SAMSTAG / SATURDAY 14. MAI 2016

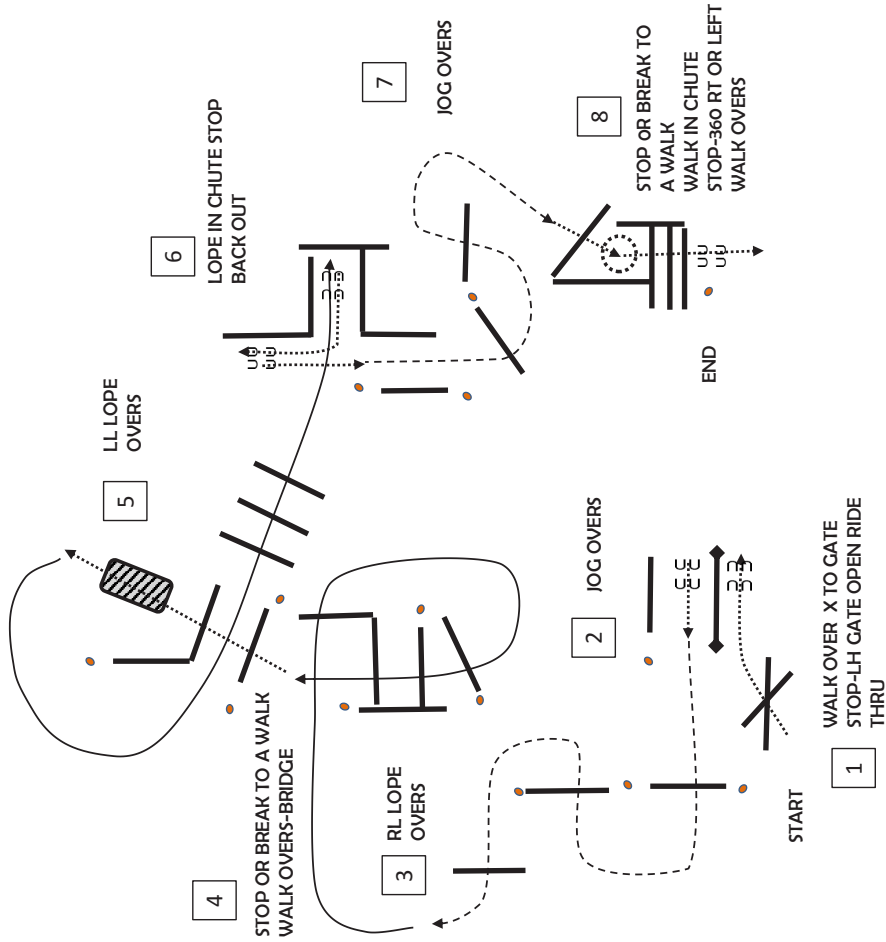


ANNEDENDESIGN COPYRIGHT 2016  
ALL RIGHTS RESERVED



BAVARIAN CHAMPIONSHIP  
SUNDAY 15.MAI.2016

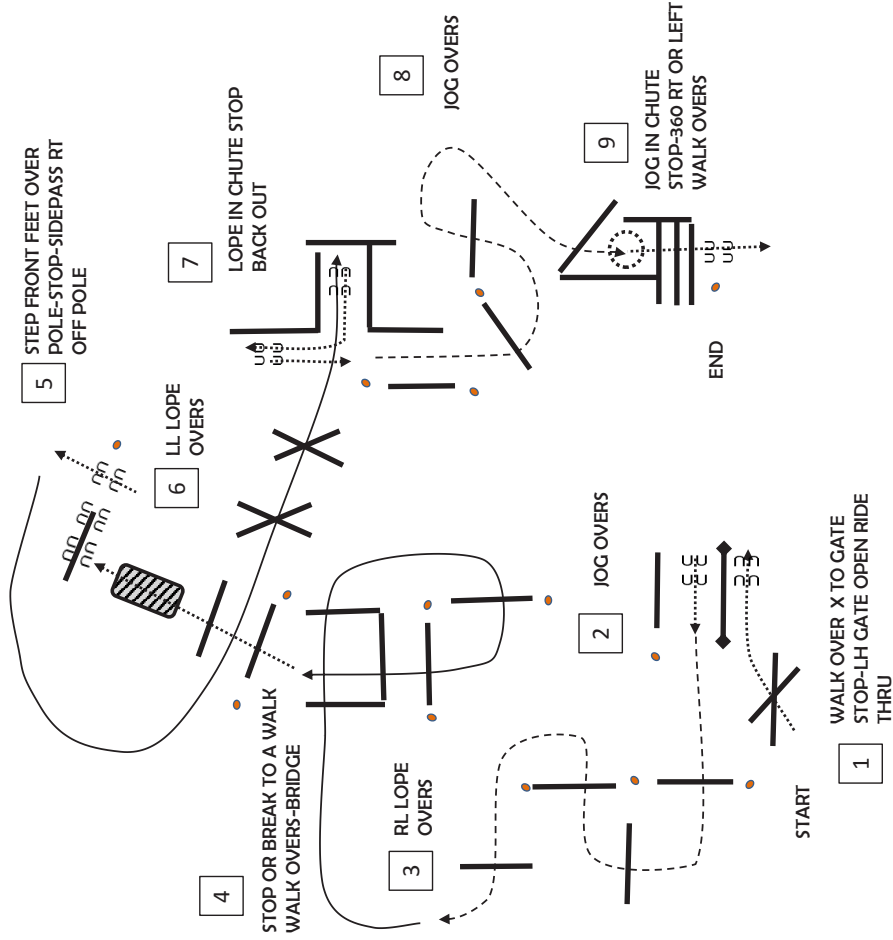
#4380 AQHA YOUTH TRAIL



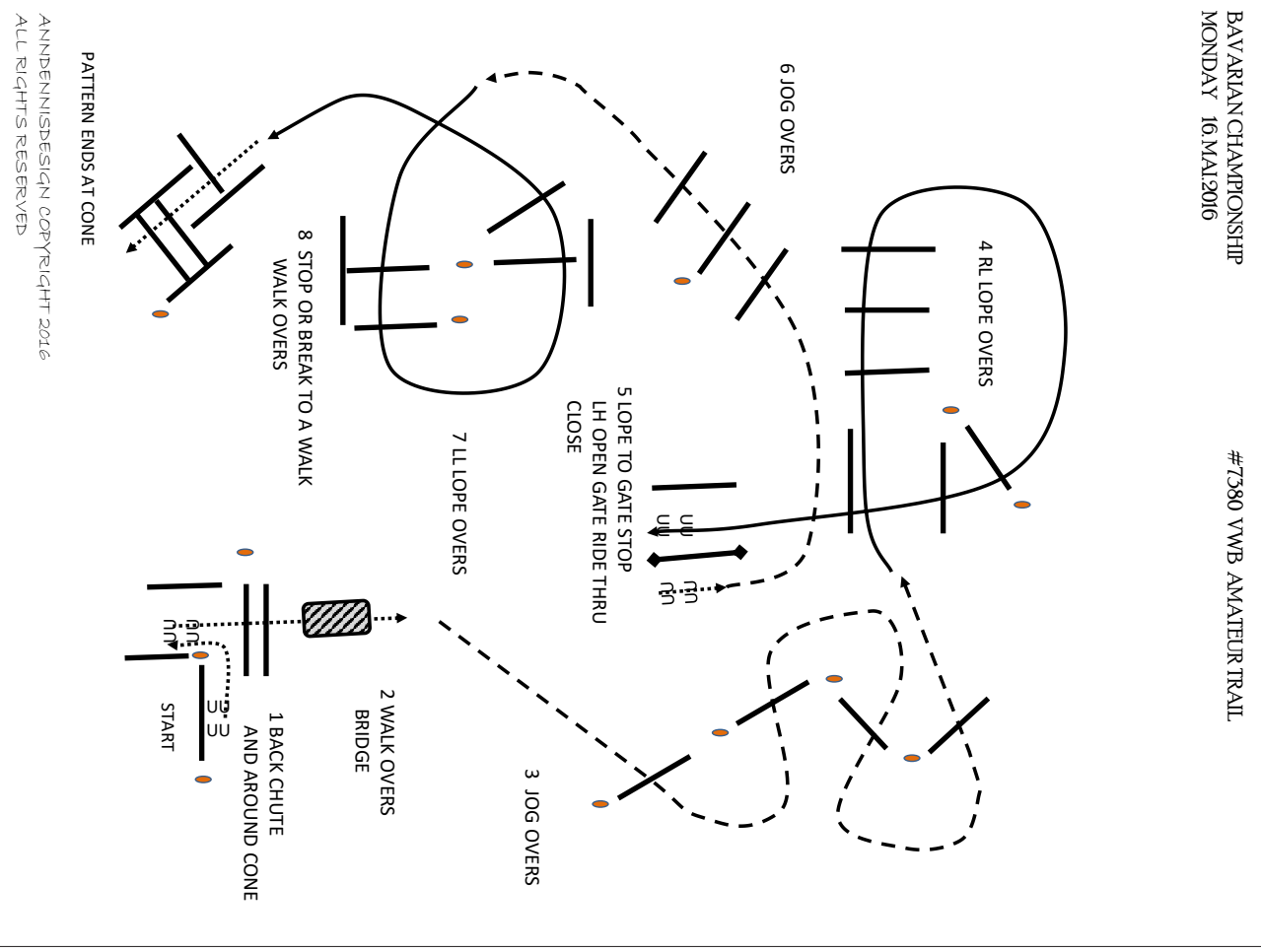
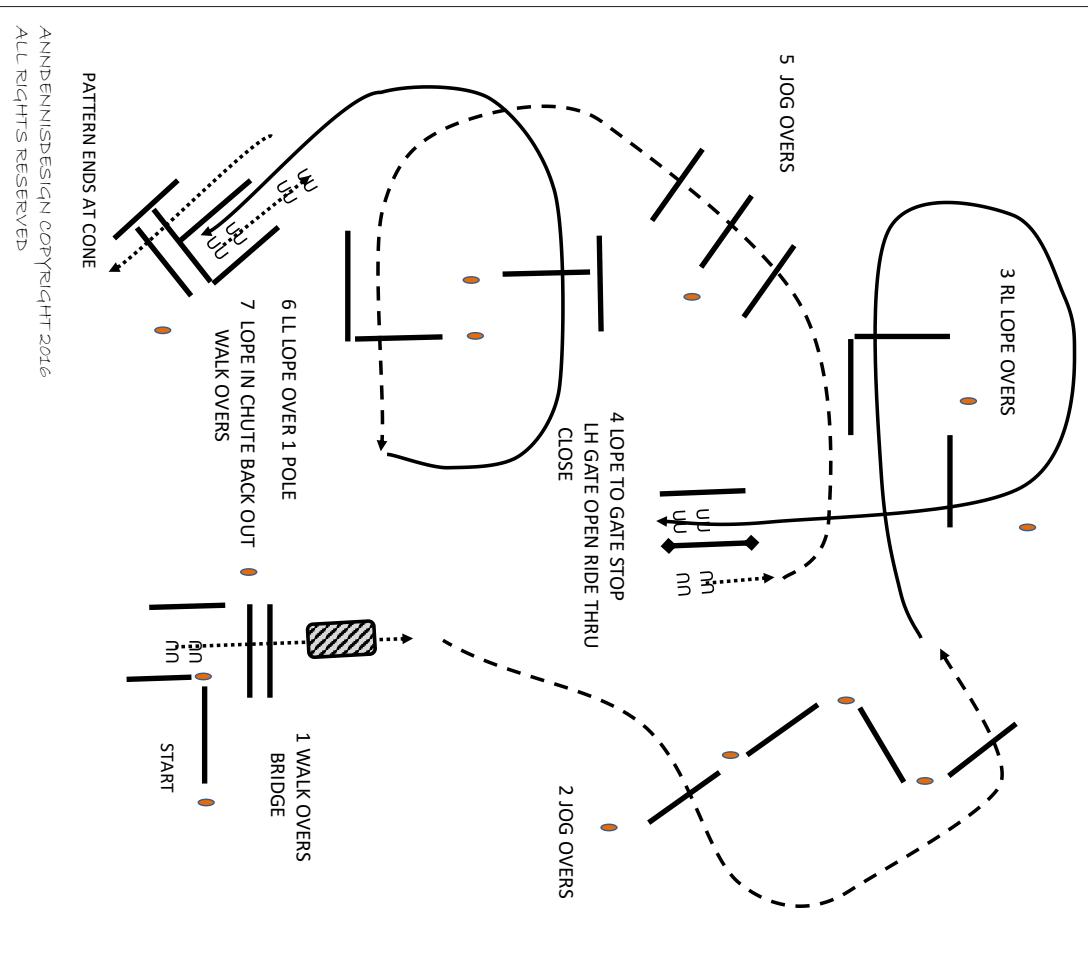
ANNDENNISDESIGN COPYRIGHT 2016  
ALL RIGHTS RESERVED

BAVARIAN CHAMPIONSHIP  
SUNDAY 15.MAI.2016

#5050 GOLDEN SERIES TRAIL



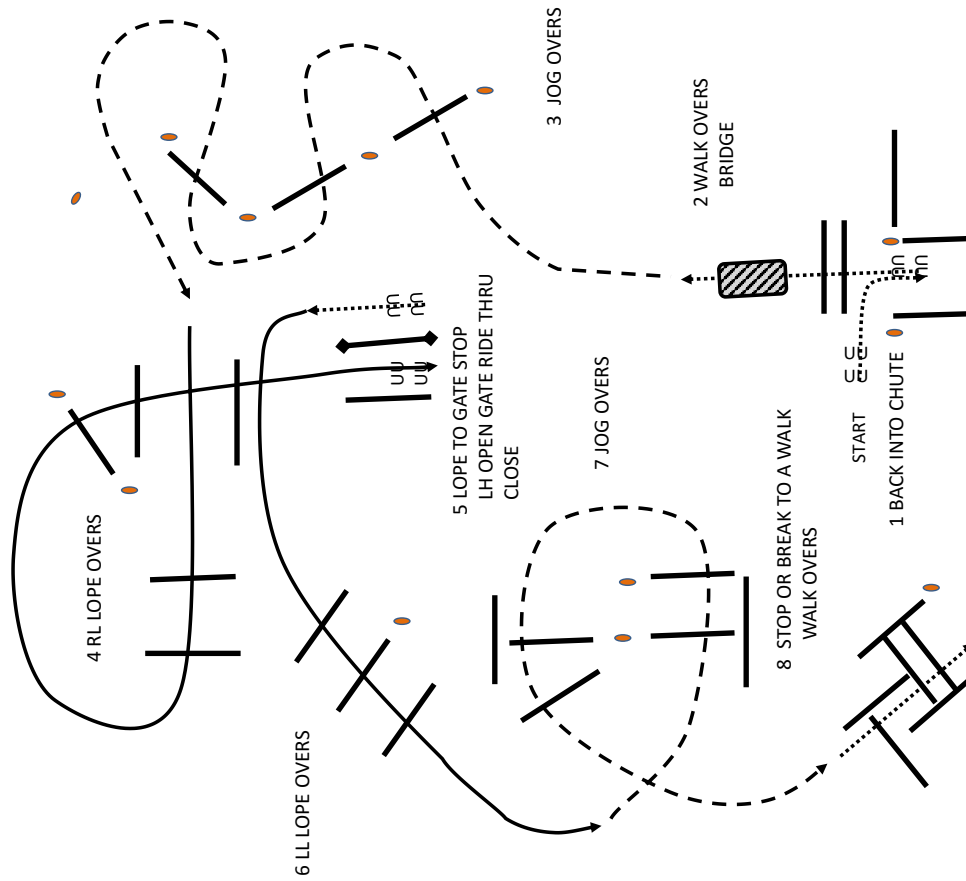
ANNDENNISDESIGN COPYRIGHT 2016  
ALL RIGHTS RESERVED





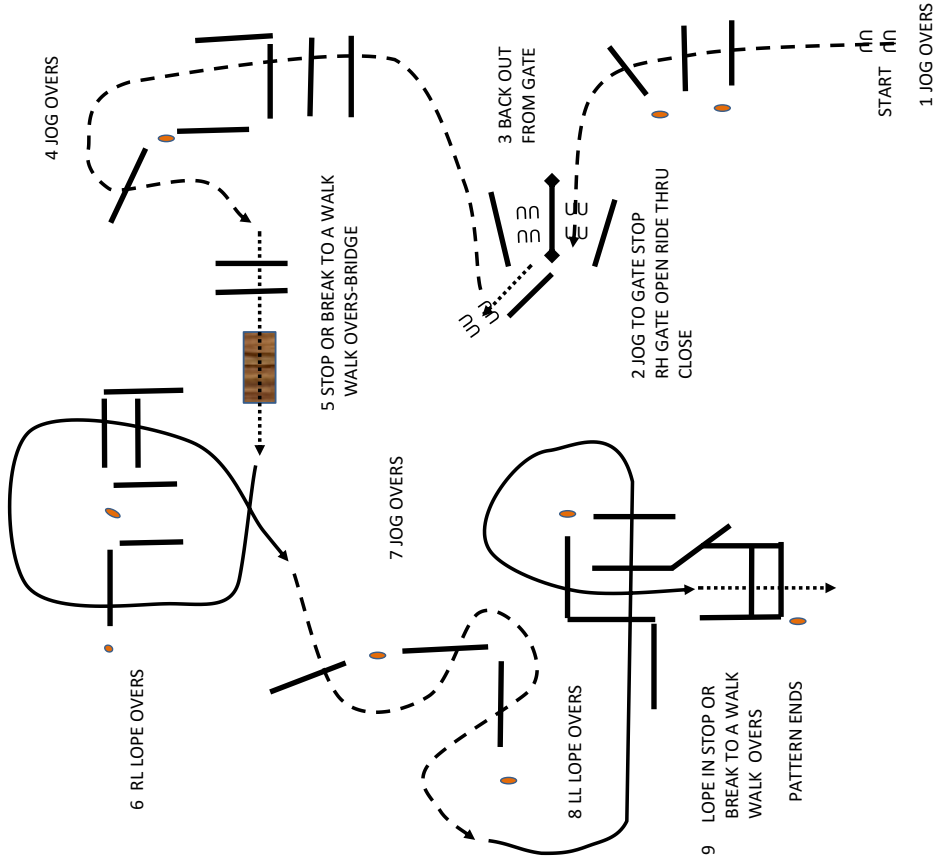
BAVARIAN CHAMPIONSHIP  
MONDAY 16.MAI.2016

#1383 AQHA GREENTRAIL OPEN



BAVARIAN CHAMPIONSHIP  
TUESDAY 17.MAI.2016

#1581 AQHA JUNIOR TRAIL  
#3580 AQHA NOVICE/AMATEUR

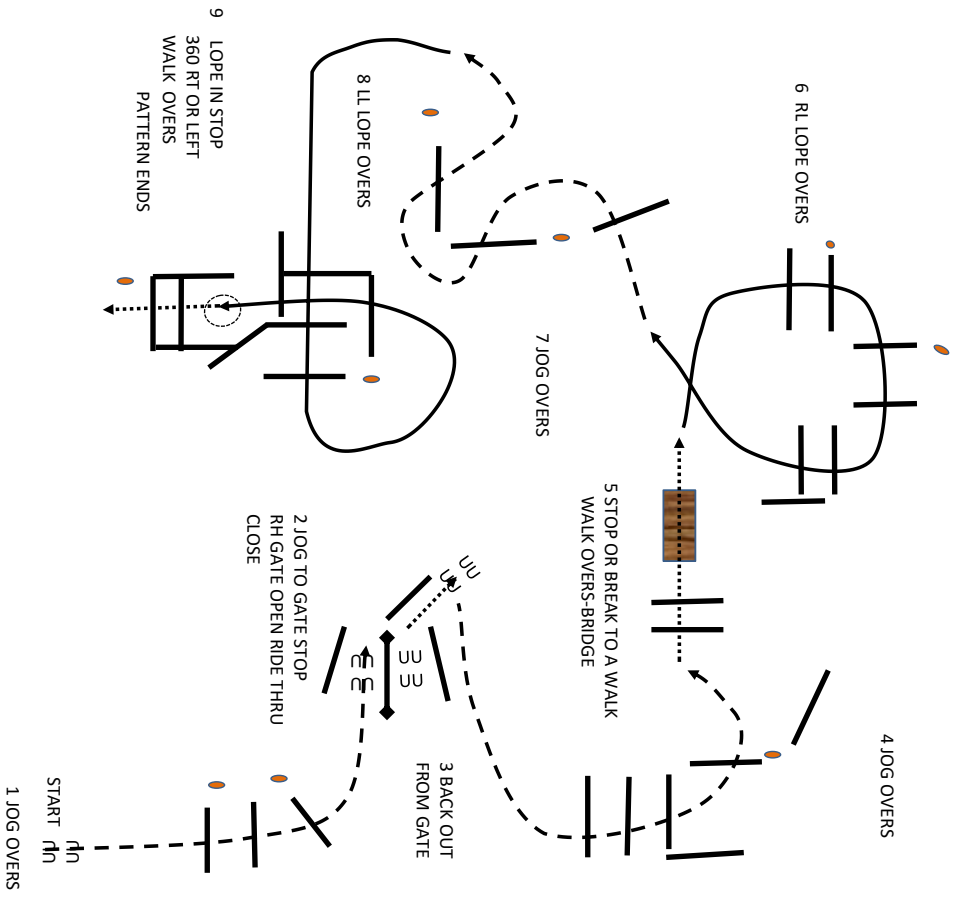


Ann Dennis Design  
2016

ANN DENNIS DESIGN COPYRIGHT 2016  
ALL RIGHTS RESERVED

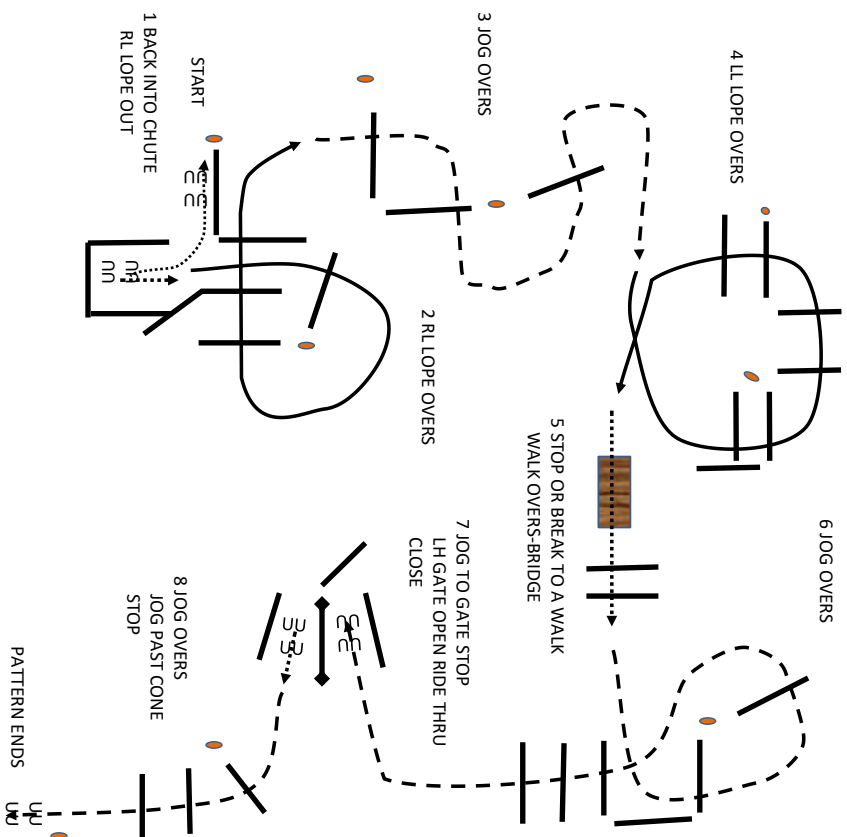
BAVARIAN CHAMPIONSHIP  
TUESDAY 17.MAY 2016

#4380 AQHA YOUTH TRAIL  
#2380 AQHA AMATEUR TRAIL



BAVARIAN CHAMPIONSHIP  
TUESDAY 17.MAY 2016

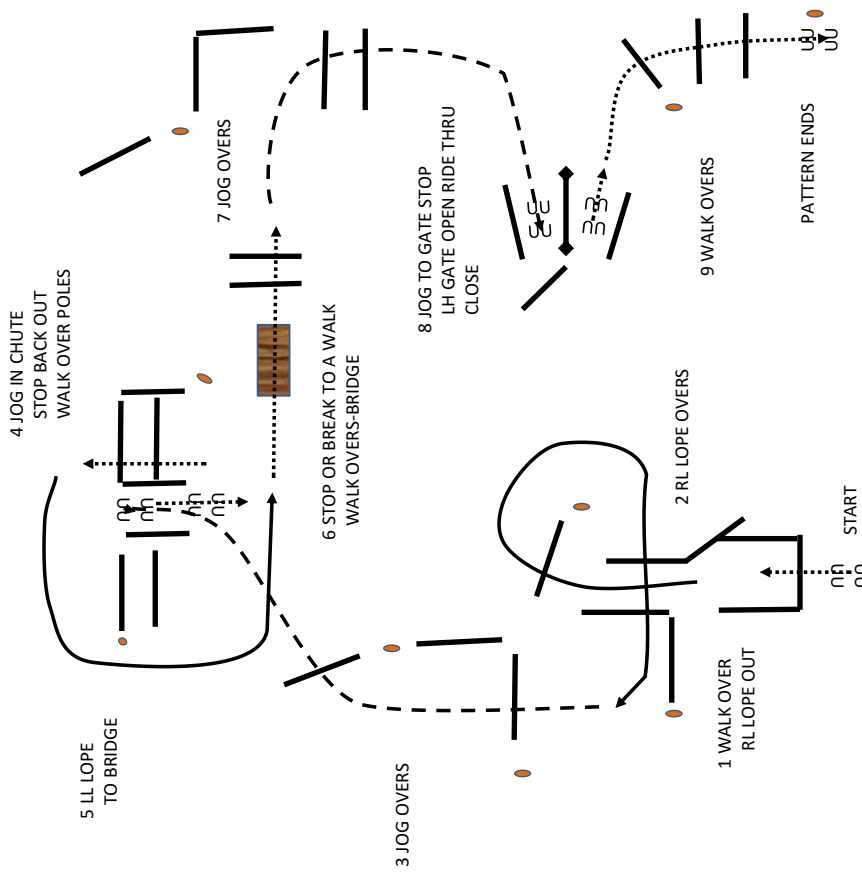
#1382 AQHA SENIOR TRAIL



BAVARIAN CHAMPIONSHIP  
TUESDAY 17. MAI 2016

#8387 VWB NOVICE YOUTH TRAIL

7

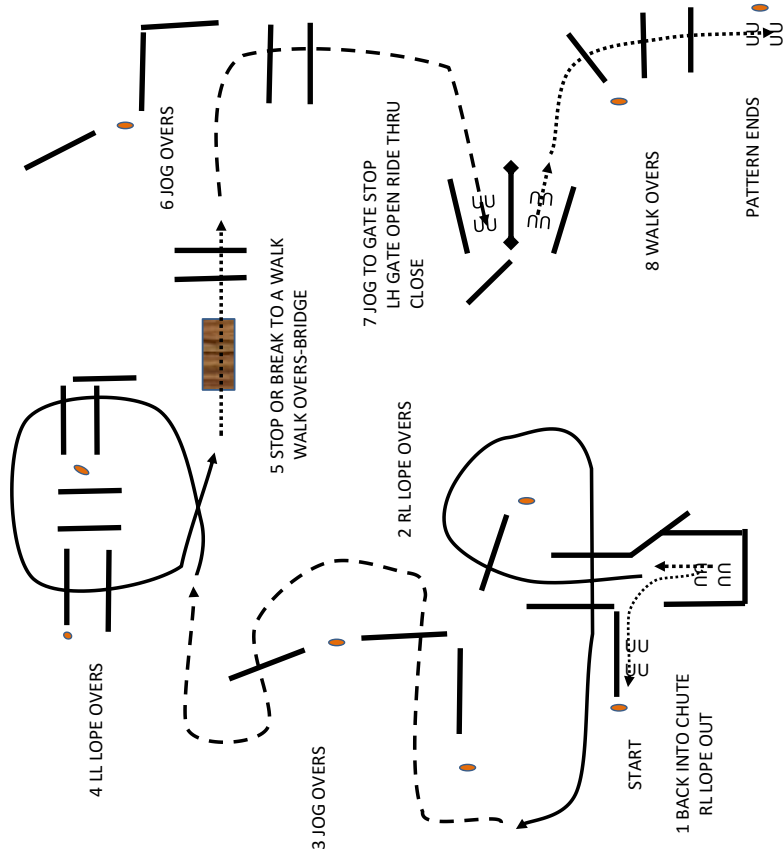


AnnDennis Design  
2016

BAVARIAN CHAMPIONSHIP  
TUESDAY 17. MAI 2016

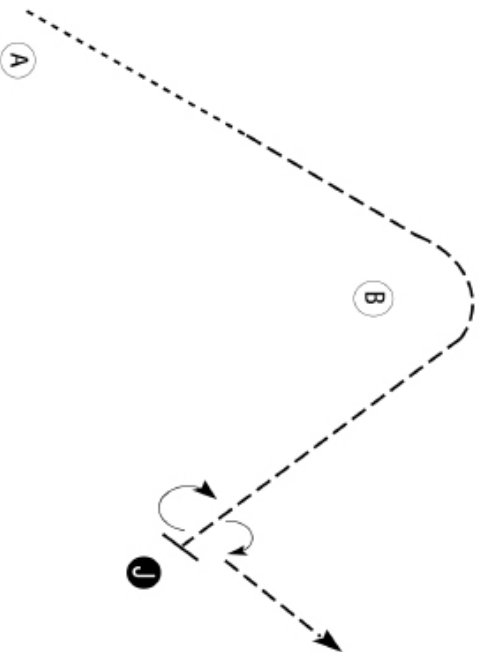
#8388 VWB YOUTH TRAIL

7



AnnDennis Design  
2016

### VWB 8127 Novice Jugend Showmanship



1. Den halben Weg nach B im Schritt.
2. im Trab um B herum zum Richter.
3. Stop, eine 180 Grad Drehung ausführen und zur Inspektion aufstellen.
4. Nach der Inspektion eine 90 Grad Drehung ausführen.
5. Vom Richter gerade weg traben.

1. Walk half way to B.
2. Trot around B to the Judge.
3. Stop and perform a 180 degree turn and set up for inspection.
4. When dismissed perform a 90 degree turn.
5. Trot straight away from the Judge.



### VWB 8408 Jugend Horsemanship VWB 9400 Einsteiger Horsemanship

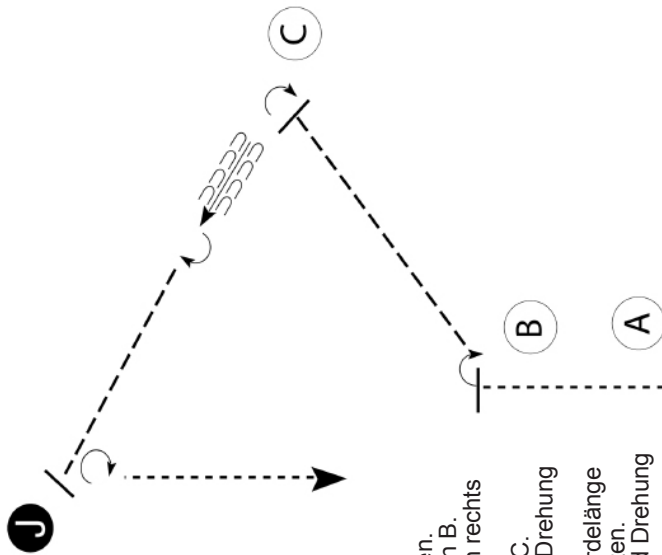


1. Im Schritt von A nach B.
2. Im Trab von B bis auf Höhe von C.
3. Im Schritt um C herum.
4. Stop auf Höhe von C.
5. Eine 180 Grad Drehung ausführen.
6. Im Schritt zum Richter.
7. Stop und zur Inspektion aufstellen.
8. Nach der Inspektion vom Richter weg gehen.

1. Walk A to B.
2. Trot from B until even with C.
3. Walk around C.
4. Stop when even with C.
5. Turn 180 degrees.
6. Walk to judge.
7. Stop and set up for inspection.
8. When excused, walk away from judge.



### VWB 7120 Amateur Showmanship



Bei A bereit halten.

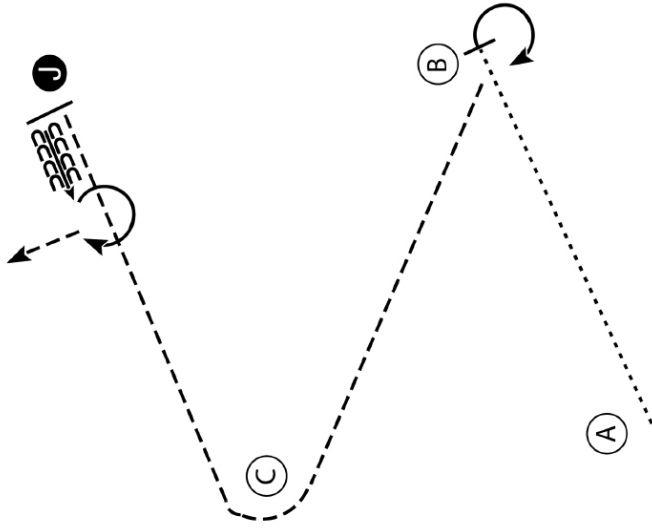
1. Im Schritt nach B.
2. Stop und nach rechts schwenken.
3. Im Trab nach C.
4. Eine 90 Grad Drehung ausführen.
5. Circa eine pferdelänge rückwärtsrichten.
6. Eine 180 Grad Drehung ausführen.
7. Im Trab zum Richter.
8. Stop und zur Inspektion aufstellen.
9. Nach der Inspektion eine 225 Grad Drehung ausführen.
10. Vom Richter gerade weggehen.

Be ready at A.

1. Walk to B.
2. Stop and pivot to the right.
3. Trot to C.
4. Perform a 90 degree turn.
5. Back approximately one horse length.
6. Perform a 180 degree turn.
7. Trot to judge.
8. Stop and set up for inspection.
9. When dismissed, perform a 225 degree turn.
10. Walk straight away from judge.

Walk / Schritt  
Trot / Trab  
Back / Rückwärts  
Marker / Pylone  
Judge / Richter

### VWB 6120 Open Showmanship

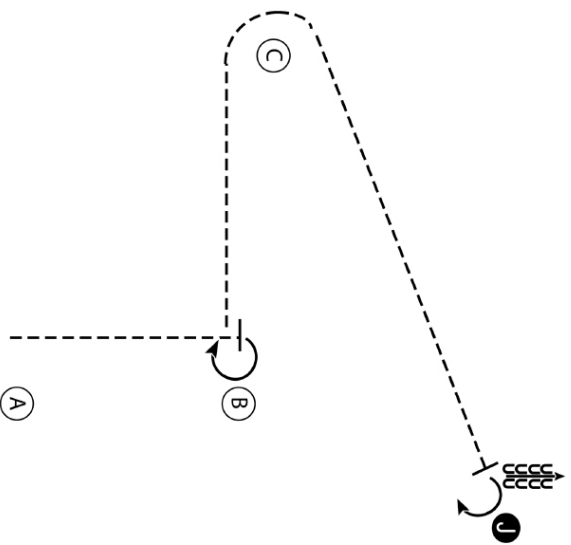


1. Bei A beginnen. Im Schritt von A nach B.
2. Stop und eine 245 Grad Drehung.
3. Um C herum zum Richter traben und zur Inspektion aufstellen.
4. Nach der Inspektion 4 Tritte rückwärts richten und eine 270 Grad Drehung ausführen.
5. Ins Line-Up traben.

1. Begin at A. Walk from A to B.
2. Stop and perform a 245 degree turn.
3. Trot around C to the Judge. Set up for inspection.
4. When dismissed back four steps and perform a 270 degree turn.
5. Trot to the line-up.

Walk / Schritt  
Trot / Trab  
Back / Rückwärts  
Marker / Pylone  
Judge / Richter

AQHA 1/2 4120 Youth Showmanship  
AQHA 1/2 3120 Novice Amateur Showmanship

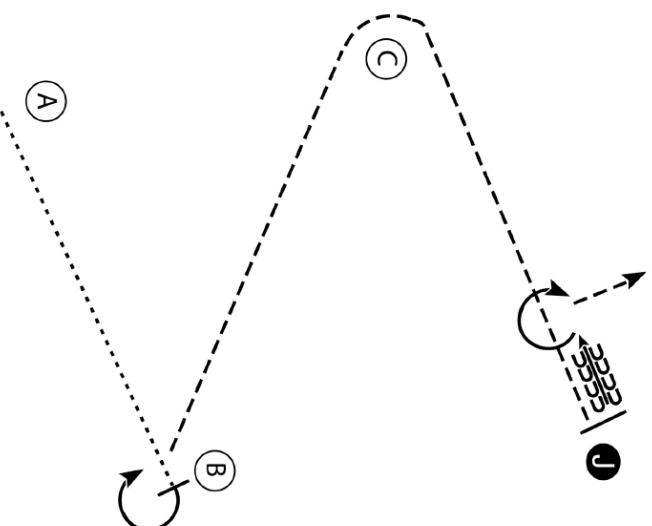


1. Im Trab von A nach B.
2. Stop und eine 270 Grad Drehung ausführen.
3. Im Trab von B um C herum zum Richter.
4. Stop und zur Inspektion aufstellen.
5. Nach der Inspektion eine 110 Grad Drehung.
6. Sechs Tritte rückwärtsrichten und den Anweisungen des Ringstewards folgen.

1. Trot from A to B.
2. Stop and perform a 270 degree turn.
3. Trot from B, around C, to the Judge.
4. Stop and set up for inspection.
5. When dismissed perform a 110 degree turn.
6. Back six steps and follow instructions from ring steward.



AQHA 1/2 2120 Amateur Showmanship

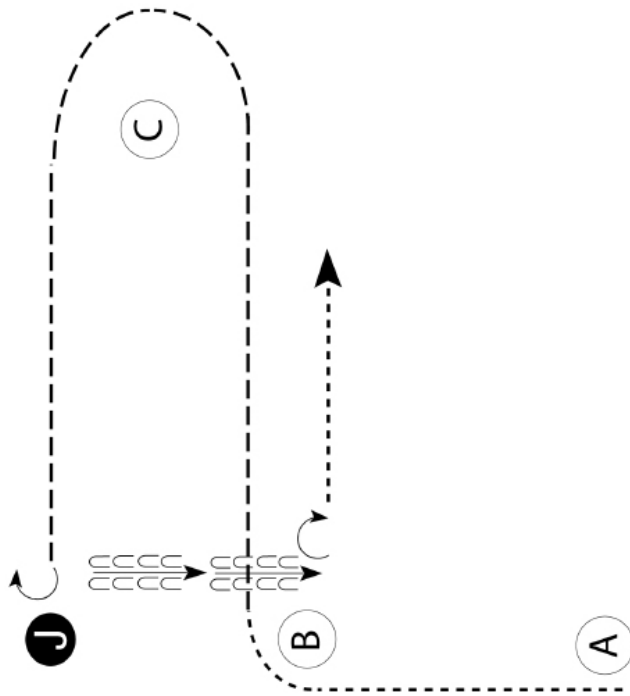


1. Bei A beginnen. Im Schritt von A nach B.
2. Stop und eine 245 Grad Drehung.
3. Um C herum zum Richter traben und zur Inspektion aufstellen.
4. Nach der Inspektion 4 Tritte rückwärts richten und eine 270 Grad Drehung ausführen.
5. Ins Line-Up traben.

1. Begin at A. Walk from A to B.
2. Stop and perform a 245 degree turn.
3. Trot around C to the Judge. Set up for inspection.
4. When dismissed back four steps and perform a 270 degree turn.
5. Trot to the line-up.

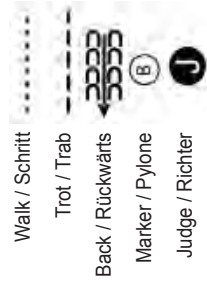


AQHA 3/4 4120 Youth Showmanship  
 AQHA 3/4 3120 Novice Amateur Showmanship

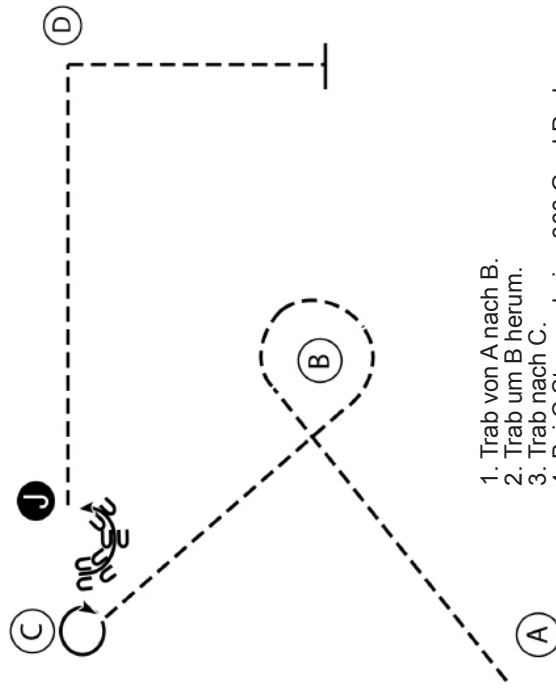


- Bei A bereit halten.
1. Im Schritt nach und um B herum.
  2. Im Trab von B um C herum zum Richter.
  3. Stop und zur Inspektion aufstellen.
  4. Nach der Inspektion eine 1/4 Drehung ausführen.
  5. Rückwärtsrichten zu B.
  6. Eine 1/4 Drehung ausführen und im Schritt zum Ausgang.

- Be ready at A.
1. Walk to and around B.
  2. Trot from B, around C and to judge.
  3. Stop and set up for inspection.
  4. When dismissed, perform a 1/4 turn.
  5. Back to B.
  6. Turn 1/4 turn and walk to exit.

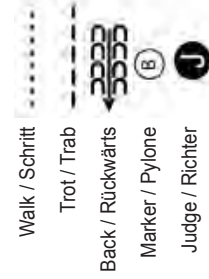


AQHA 3/4 2120 Amateur Showmanship

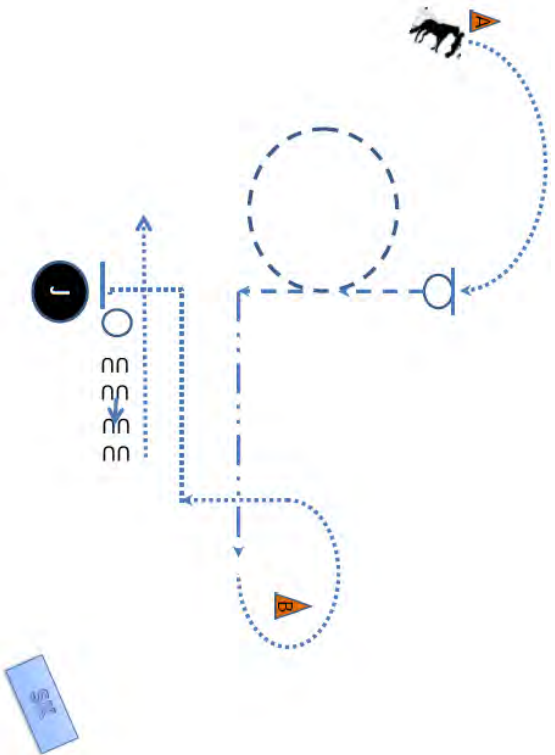


1. Trab von A nach B.
2. Trab um B herum.
3. Trab nach C.
4. Bei C Stop und eine 360 Grad Drehung ausführen.
5. Rückwärts einen halben Zirkel zum Richter und zur Inspektion aufstellen.
6. Nach der Inspektion eine 270 Grad Drehung.
7. Trab nach D.
8. Bei D eine Drehung nach rechts.
9. Trab bis auf Höhe B.
10. Bei B Stop.

1. Trot from A to B.
2. Trot around cone B.
3. Trot to C.
4. At C stop and perform a 360 degree turn.
5. Back a half circle to the judge and set up for inspection.
6. When dismissed perform a 270 degree turn.
7. Trot to D.
8. At D make a turn to the right.
9. Trot until even with B.
10. At B stop.

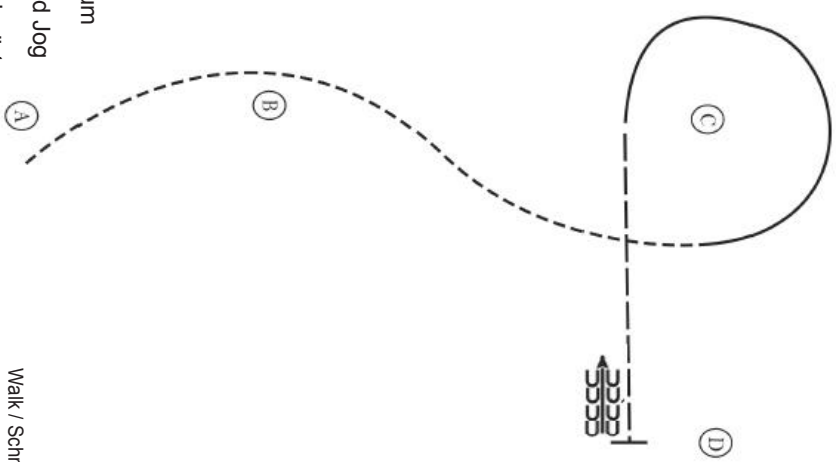


### VWB 5052 Bavarian Golden Series Showmanship



- Be ready at A
1. When acknowledged walk an arc as shown
  2. Stop and perform a 360° turn
  3. Trot straight away and then continue to trot a circle to the right
  4. Trot straight and show a square corner and then extend your trot to marker B
  5. At marker B show a transition to walk and walk around B as shown; continue with a square corner at the walk and walk up to the judge for inspection
  6. Stop and set up your horse for inspection
  7. After being dismissed perform 2 ¼ turns to the right and back up your horse 6 steps – pattern is completed
  8. Exit the arena at a walk or trot

### VWB 8407 Novice Jugend Horsemanship

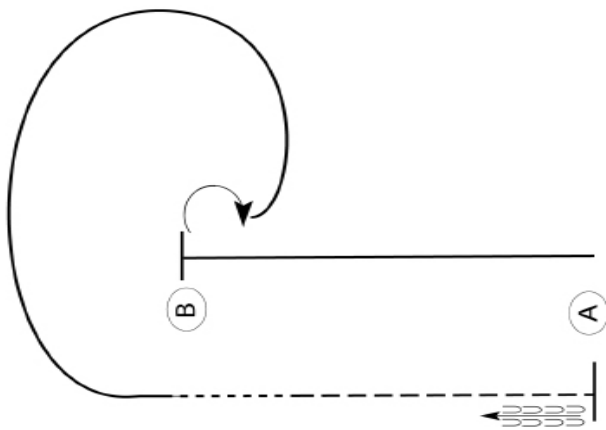


1. Im Jog von A nach C.
2. Im Linksgalopp um C herum reiten.
3. Von C nach D im Extended Jog (verstärkter Trab).
4. Stop bei D und 3 Tritte rückwärts richten.





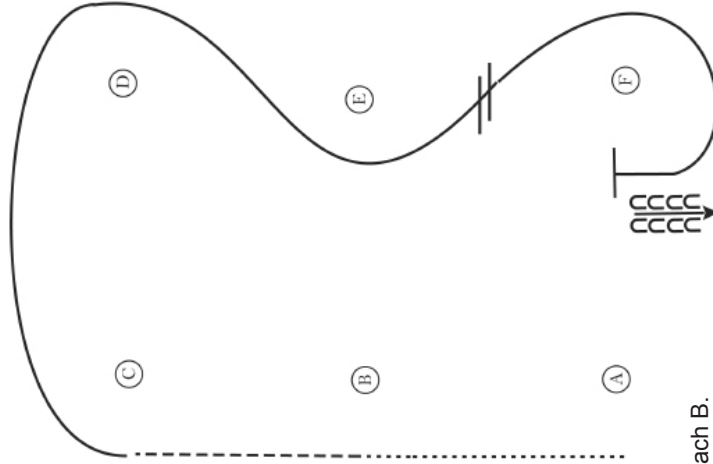
VWB 8408 Jugend Horsemanship  
 VWB 9400 Einsteiger Horsemanship



- Bereithalten bei A.
1. Im Rechtsgalopp nach B.
  2. Eine 180 Grad Drehung nach rechts ausführen.
  3. Im Linksgalopp zurück um B herum.
  4. Bei B in Schritt wechseln.
  5. Im Schritt ca. 3m.
  6. Im Jog nach A.
  7. Stop bei A und zirka eine Pferdelänge rückwärts richten.

- Be ready at A.
1. Lope on the right lead to B.
  2. Turn 180 degrees to the right.
  3. Lope on the left lead back around to B.
  4. At B, break to the walk.
  5. Walk approximately 10 feet.
  6. Jog to A.
  7. Stop at A and back approximately one horse length.

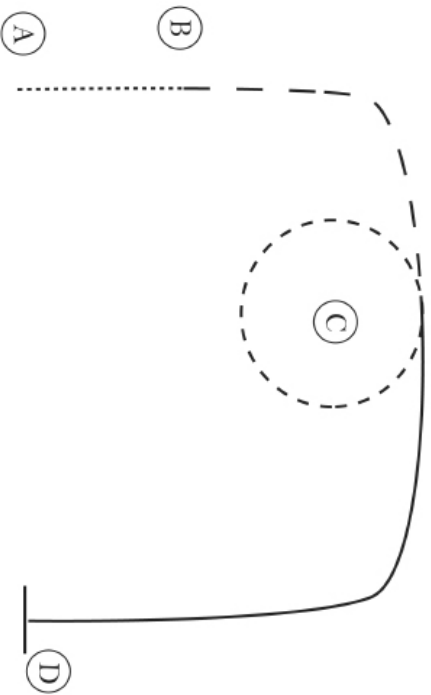
VWB 7400 Amateur Horsemanship



1. Im Schritt von A nach B.
2. Bei B im Jog nach C.
3. Bei C Linksgalopp um D herum.
4. Zwischen E und F einen fliegenden Galoppwechsel durchführen und im Rechtsgalopp weiter um F herum.
5. Stop bei F und 4 Tritte rückwärts richten.

1. Walk A to B.
2. At B jog to C.
3. At C lope on the left lead around D.
4. When between E and F perform a flying lead change and continue on the right lead around F.
5. Stop at F and back 4 steps.

AQHA 1/2 4400 Youth Horsemanship  
AQHA 1/2 5400 Rookie Horsemanship

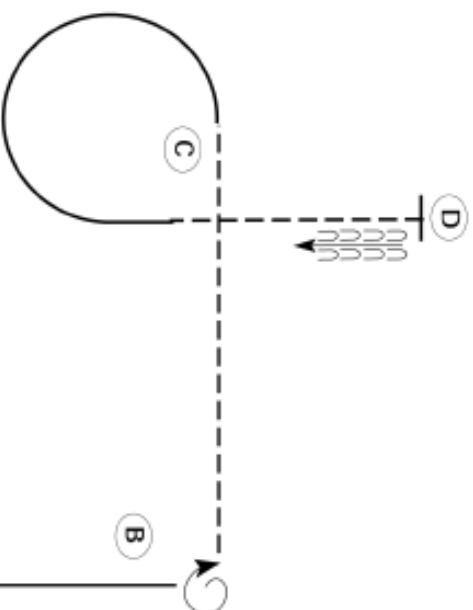


1. Im Schritt von A nach B.
2. Bei B Extended Jog nach C.
3. Im Jog um C.
4. Bei C Linksgalopp nach D.
5. Stop bei D.

1. Walk A to B.
2. At B extend the jog to C.
3. Jog around C.
4. At C lope on the left lead to D.
5. Stop at D.



AQHA 1/2 3400 Novice Amateur Horsemanship

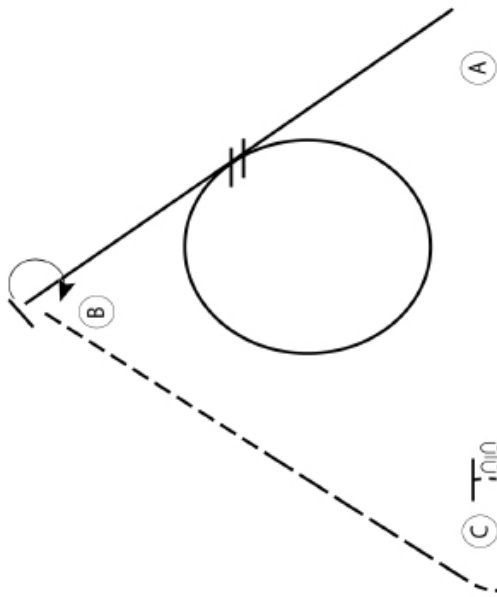


- Vor A bereit halten.
1. Im Schritt nach A.
  2. Im Rechtsgalopp bis hinter B.
  3. 3/4 Spin nach rechts.
  4. Im Jog von B nach C.
  5. Einen Zirkel im Linksgalopp um C.
  6. Im Jog von C nach D.
  7. Stop bei D und zirka eine Pferdelänge rückwärts richten.

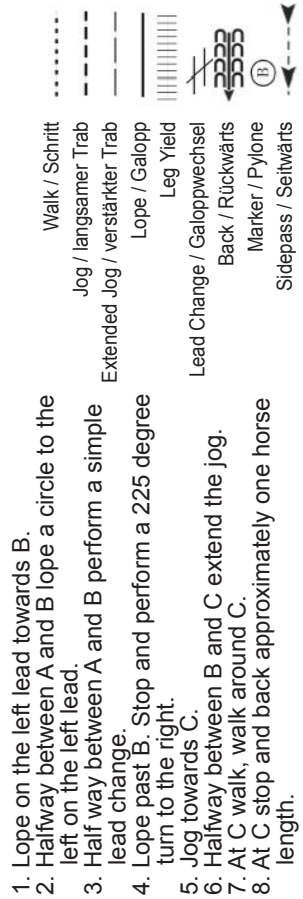
- Be ready before A.
1. Walk to A.
  2. Lope on the right lead past B.
  3. Spin 3/4 turns to the right.
  4. Jog from B to C.
  5. Lope a circle on the left lead around C.
  6. Jog from C to D.
  7. Stop at D and back approximately one horse length.



AQHA 1/2 2400 Amateur Horsemanship

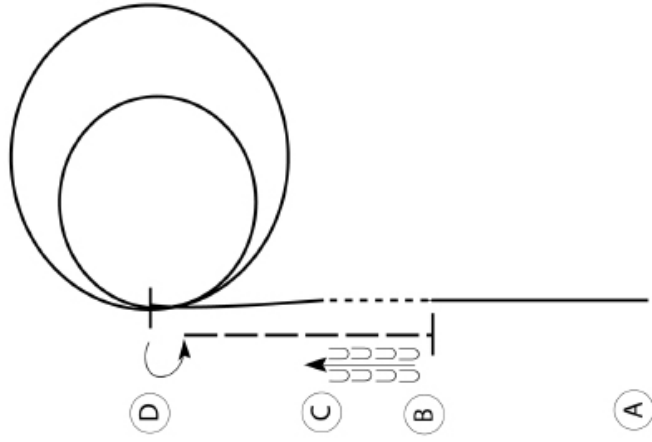


1. Im Linksgalopp Richtung B galoppieren.
2. Auf halbem Weg zwischen A und B einen Zirkel im Linksgalopp nach links galoppieren.
3. Auf halbem Weg zwischen A und B einen einfachen Galoppwechsel durchführen.
4. Bis hinter B galoppieren. Stop und eine 225 Grad Drehung nach rechts.
5. Im Jog Richtung C.
6. Auf halbem Weg zwischen B und C Extended Jog.
7. Bei C Schritt, im Schritt um C.
8. Stop bei C und cirka eine Pferdelänge Rückwärtsrichten.



1. Lope on the left lead towards B.
2. Halfway between A and B lope a circle to the left on the left lead.
3. Half way between A and B perform a simple lead change.
4. Lope past B. Stop and perform a 225 degree turn to the right.
5. Jog towards C.
6. Halfway between B and C extend the jog.
7. At C walk, walk around C.
8. At C stop and back approximately one horse length.

AQHA 3/4 4400 Youth Horsemanship  
AQHA 3/4 3400 Rookie Horsemanship

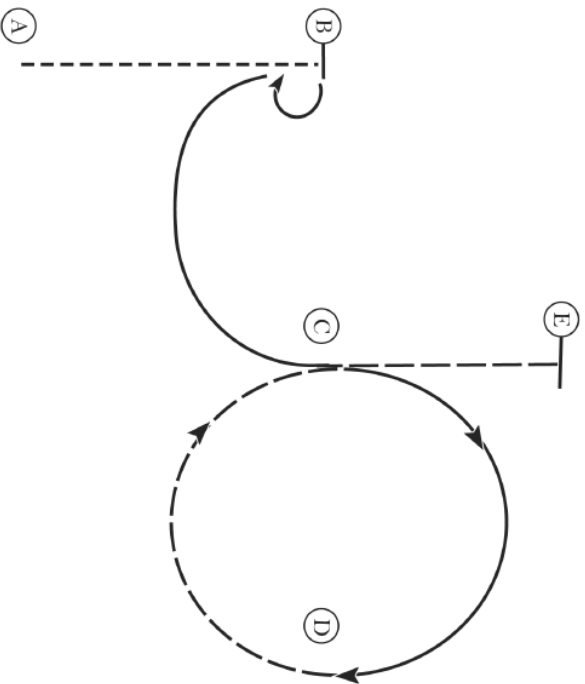


1. Im Linksgalopp nach B.
2. Im Schritt von B nach C.
3. Im Rechtsgalopp nach D.
4. Im Galopp einen großen schnellen Zirkel nach rechts.
5. Im Galopp einen kleinen langsamen Zirkel nach rechts.
6. Stop bei D und einen 180 Grad Spin nach links.
7. Extended Jog nach B.
8. Stop bei B und rückwärts nach C.



1. Lope on the left lead to B.
2. Walk B to C.
3. Lope on the right lead to D.
4. Lope a large fast circle to the right.
5. Lope a small slow circle to the right.
6. Stop at D and perform a 180 degree spin to the left.
7. Extend the jog to B.
8. Stop at B and back to C.

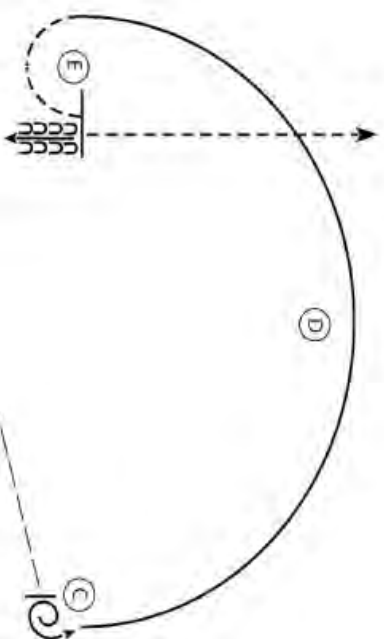
### AQHA 3/4 3400 Novice Amateur Horsemanship



1. Im Jog von A nach B.
2. Bei B Stop und eine 180 Grad Drehung nach rechts.
3. Im Rechtsgalopp einen Halbzirkel nach C.
4. Bei C den Rechtsgalopp beibehalten und im Halbzirkel nach D.
5. Bei D Extended Jog im Halbzirkel nach C und weiter nach E.
6. Stop bei E.



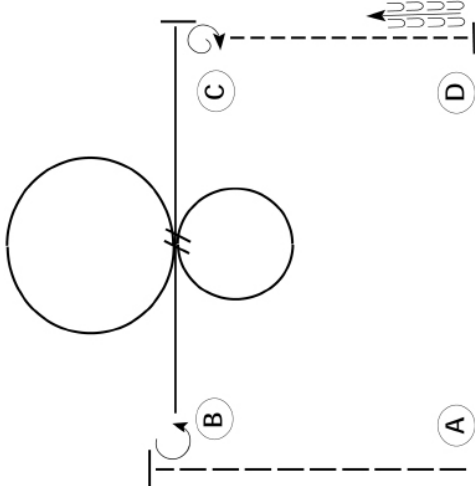
### AQHA 3/4 2400 Amateur Horsemanship



1. Im Schritt von A nach B.
2. Extended Jog von B nach C.
3. Stop bei C und eine 450 Grad Drehung nach links.
4. Im schnellen Linksgalopp nach D.
5. Im normalen Galopp von D nach E.
6. Bei E Jog und im Jog um E herum.
7. Stop und eine Pferdelänge rückwärtsrichten.
8. Im Jog zum Ausgang.



## WVB 5053 Golden Series Horsemanship



Bei A bereithalten.

1. Verstärkter Trab von A bis hinter B.
2. Stop hinter B und eine 270 Grad Drehung nach links ausführen.
3. Im Linksgalopp den halben Weg nach C.
4. Galoppwechsel und einen kleinen langsamen Zirkel nach rechts.
5. Galoppwechsel und einen großen schnellen Zirkel nach links.
6. Weitergaloppieren bis hinter C und Stop.
7. Eine 1/4 Drehung nach rechts ausführen.
8. Im Jog nach D.
9. Stop und ungefähr eine Pferdelänge rückwärts richten.

Be ready at A.

1. Extended trot from A past B.
2. Stop past B and perform a 270 degree turn to the left.
3. Lope on the left lead halfway to C.
4. Change leads and perform a small, slow circle to the right.
5. Change leads and perform a large, fast circle to the left.
6. Continue to lope past C and stop.
7. Perform a 1/4 turn to the right.
8. Jog to D.
9. Stop and back approximately one horse length.




## WVB-Turniere 2016

### KAT I

- 12.-17.5. Internationale Bayerische Meisterschaft, Kreuth  
Bavarian Golden Series, VWB-Show, 4-fach AQHA-Show,  
NSBA-Show, NRHA-Show  
29.6.-3.7. Bavarian Summer Show, Kreuth  
Bavarian Golden Series, VWB-Show, 4-fach AQHA-Show,  
NSBA-European Championship, NRHA-Show  
1.-3.10. Indian Summer Show, Kreuth  
VWB-Show, 1-fach AQHA-Show, NRHA-Show

### Kat II

- 4.6. JuTu, Jugendturnier, ReitSPORTanlage Vaterstetten  
11./12.6. Dirmau City, Burglengenfeld bei Amberg  
18.6. Otter Creek Ranch, Büchenbach bei Nürnberg  
10.7. PSV Freystadt bei Neumarkt  
24.7. Thierhauptener Westernturnier bei Augsburg  
30./31.7. Lousy Creek Ranch, Neuching bei München  
20./21.8. Schnyder-Ranch, Ravensburg  
24.9. Green Ground Ranch, Burgebrach bei Bamberg



# Die VWB - Bayerns größter Westernreitverein

---

Die Vereinigung der Westernreiter in Bayern e.V. wurde am 20.06.1982 gegründet. Heute - 34 Jahre später - ist mit über 1200 Mitgliedern aus der anfänglich kleinen Interessengemeinschaft der größte bayerische rasseoffene Westernreitverein geworden.

Es gibt viele Gründe bei uns Mitglied zu werden:

## **Günstige Kurse**

Die VWB veranstaltet für ihre Mitglieder jährlich eine große Anzahl von Kursen, die von Profitrainern aus dem In- und Ausland abgehalten werden. Das Angebot umfasst sowohl Einsteiger- als auch Fortgeschrittenen-Kurse. Neben den allgemeinen Grundlagenkursen werden auch Spezialkurse für verschiedene Turnierdisziplinen angeboten.

## **Turniere jeder Größenordnung**

Die VWB veranstaltet jährlich drei große Turniere, die mit teilweise 300-450 Pferden europaweit zu den bestbesuchten Westernturnieren zählen. Neben den großen Turnieren unterstützen wir Mitglieder, die kleinere Turniere organisieren, so dass den VWB-Mitgliedern eine breite Palette von jährlich 10-15 Turnieren zur Verfügung steht, an denen sie teilnehmen können.

## **Rasseoffen**

In VWB-Klassen und auf VWB-Veranstaltungen kann jedes Pferd starten, wir sind offen für alle Rassen und auch für Pferde ohne Abstammungsnachweis.

## **Jugendarbeit**

Kostengünstige Kurse und das sog. JuTu bilden die Grundlage unseres Jugendprogramms. Das JuTu ist unser Jugendturnier bei dem nur jugendliche Turnierneulinge starten dürfen. Auf den großen Turnieren werden die Jugendklassen in Einsteiger (Novice Jugend) und fortgeschrittene Jugendklassen unterteilt, so dass jeder Jugendliche entsprechend seinem Leistungsniveau reiten kann. Darüber hinaus bezuschusst die VWB die Turnierboxen der Jugendlichen mit je 50 Euro pro Kat I -Turnier.

## **Quarter Horse Journal inklusive**

Unsere Vollmitglieder erhalten monatlich neueste Informationen über das Westernreiten durch unsere Mitgliederzeitschrift ‚Quarter Horse Journal‘. Das QH-Journal beschäftigt sich neben der aktuellen Sportberichterstattung mit allen Themen rund ums Western- und Freizeitreiten, Zucht, Haltung und Lifestyle.

## **[www.westernreiten-online.de](http://www.westernreiten-online.de)**

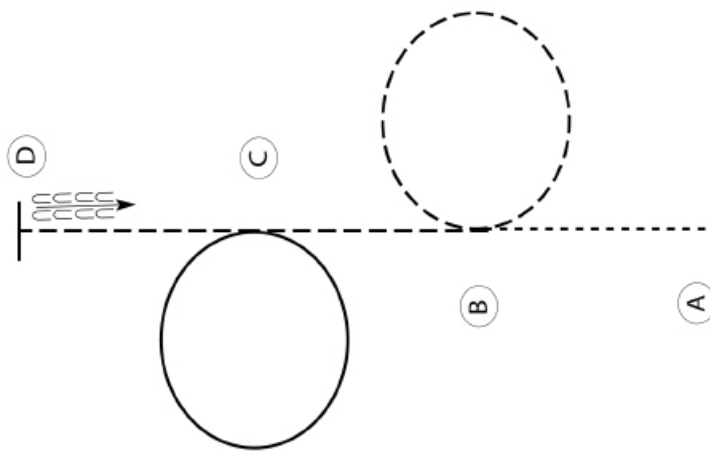
Darüber hinaus bietet die VWB auf ihrer Internetseite ([www.westernreiten-online.de](http://www.westernreiten-online.de)) aktuelle Informationen über Turniere, Kurse und andere News.

Weitere Infos und Anträge gibt's bei der VWB-Geschäftsstelle

Sonja Hahn, Reitler Weg 2, 84326 Taufkirchen

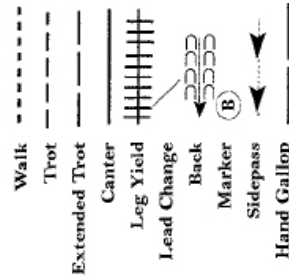
Tel: 08727-910340, Fax: 08727-910341, e-mail: [office@westernreiten-online.de](mailto:office@westernreiten-online.de)

AQHA 1/2 4520 Youth Hunt Seat Equitation  
 AQHA 1/2 3520 Novice Amateur Hunt Seat Equitation

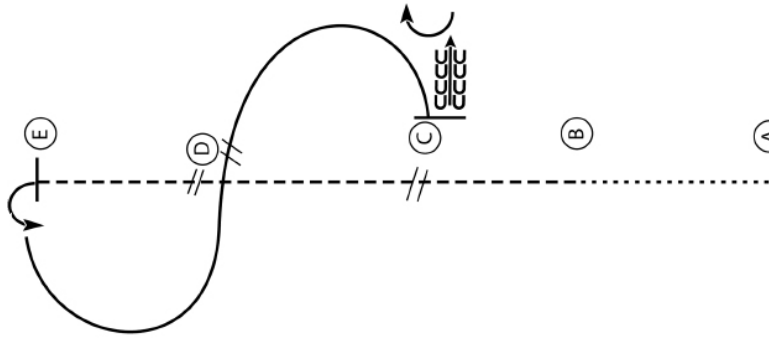


Be ready at A.

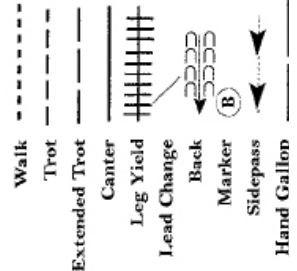
1. Walk from A to B.
2. At B, posting trot circle to the right on proper diagonal.
3. Continue posting trot to C.
4. At C, canter a circle to the left on the left lead.
5. After returning to C, break to a sitting trot from c to D.
6. At D, stop and back approximately one horse length.



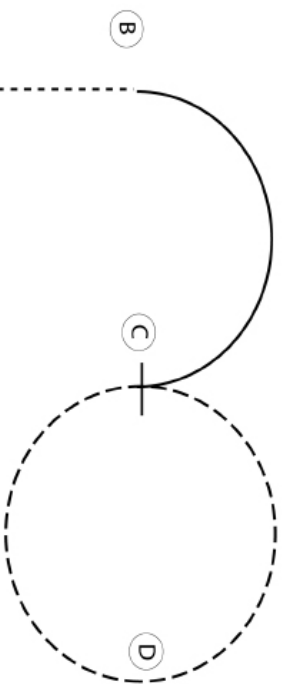
AQHA 1/2 2520 Amateur Hunt Seat Equitation



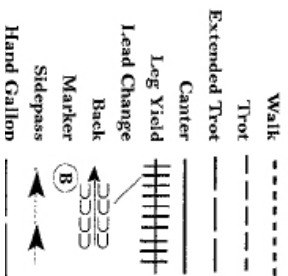
1. Walk A to B.
2. Posting trot on the right diagonal B to C.
3. Posting trot on the left diagonal C to D
4. Posting trot right diagonal D to E.
5. Stop at E and perform a 90 degree turn to the left.
6. Canter a half circle on the left lead to D.
7. At D perform a lead change.
8. Canter a half circle on the right lead to C.
9. At C stop and back 4 steps.
10. Perform a 90 degree turn to the right on the forehand.



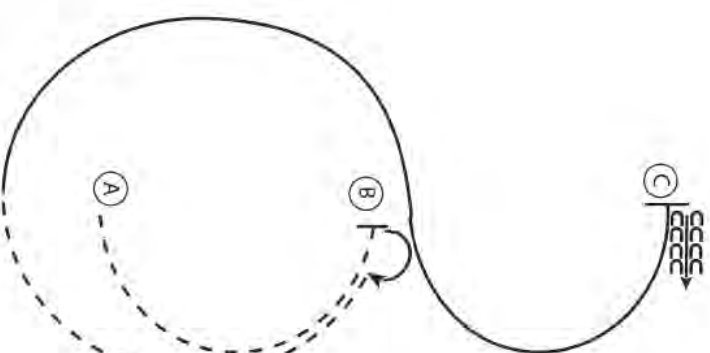
AQHA 3/4 4520 Youth Hunt Seat Equitation  
 AQHA 3/4 3520 Novice Amateur Hunt Seat Equitation



- Be ready at A.
1. Walk from A to B.
  2. At B, canter on the right lead in a half circle to C.
  3. At C, posting trot to D.
  4. Sitting trot from D to C.
  5. Stop at C.



AQHA 3/4 2520 Amateur Hunt Seat Equitation



1. Posting trot half circle A to B.
2. At B stop and perform a 180 degree turn to the right on the forehand.
3. Posting trot half circle B to A.
4. At A canter a half circle to B on the left lead.
5. At B maintain the left lead in a half circle to C.
6. At C stop and back 4 steps.

